

БУХГАЛТЕРСКИЙ БАЛАНС
на 31 марта 2022 г.

Организация

Общество с ограниченной ответственностью "ЕвразХолдинг Финанс"
Идентификационный номер налогоплательщика
Вид экономической деятельности

Предоставление прочих финансовых услуг
Организационно-правовая форма/форма собственности

ООО/частная
Единица измерения: **тыс. руб.**
Местонахождение (адрес)

**667000, Республика Тыва, г. Кызыл, ул. Интернациональная, д. 62,
помещение 14**

Форма № 1 по ОКУД	КОДЫ
Дата (год, месяц, число)	0710001 2022.03.31
по ОКПО	62814925
ИНН	7707710865
по ОКВЭД 2	64.99
по ОКОПФ/ОКФС	1 23 00 / 16
по ОКЕИ	384

Бухгалтерская отчетность подлежит обязательному аудиту Да нет
Наименование аудиторской организации/фамилия, имя, отчество (при наличии) индивидуального аудитора

Общество с ограниченной ответственностью «Финансовые и бухгалтерские консультанты»

Идентификационный номер налогоплательщика аудиторской организации/индивидуального аудитора
Основной государственный регистрационный номер аудиторской организации/индивидуального аудитора


ИНН	7707710865
ОГРН/ОГРНИП	1027700058286
Дата утверждения	-
Дата отправки (принятия)	-

Пояснения*	АКТИВ	Код показателя	На 31 марта 2022 г.	На 31 декабря 2021 г.	На 31 декабря 2020 г.
1	2	3	4	5	6
	I. ВНЕОБОРОТНЫЕ АКТИВЫ				
5.1.1	Нематериальные активы	1110	-	-	-
	в том числе:				
5.1.1	права на объекты интеллектуальной собственности (исключительные права на результаты интеллектуальной собственности)	1111	-	-	-
5.1.4	Результаты исследований и разработок	1120	-	-	-
	Нематериальные поисковые активы	1130	-	-	-
	Материальные поисковые активы	1140	-	-	-
5.2.	Основные средства	1150	-	-	-
	в том числе:				
5.2.1	земельные участки и объекты природопользования	1151	-	-	-
5.2.1	здания, машины, оборудование и другие основные средства	1152	-	-	-
	незавершенное строительство				
5.2.2	в том числе:	1153	-	-	-
	объекты незавершенного строительства	1154	-	-	-
5.2.2	оборудование к установке	1155	-	-	-
5.2.2	приобретение объектов основных средств	1156	-	-	-
5.2.2	авансы, выданные по капитальным вложениям	1157	-	-	-
5.2.2	материалы для капитальных вложений	1158	-	-	-
5.2.1	Доходные вложения в материальные ценности	1160	-	-	-
	Долгосрочные финансовые вложения				
5.3.1	в том числе:	1170	40 966 979	40 173 058	38 519 618
5.3.1	инвестиции в дочерние общества	1171	-	-	-
5.3.1	инвестиции в зависимые общества	1172	-	-	-
5.3.1	инвестиции в другие организации	1173	-	-	-
5.3.1, 5.3.3	займы, предоставленные организациям на срок более 12 месяцев	1174	40 966 979	40 173 058	38 519 618
5.3.1	прочие долгосрочные финансовые вложения	1175	-	-	-
	Справочно, из строки 1170 начисленные проценты	1176	578 347	130 357	-
5.7.4	Отложенные налоговые активы	1180	533	523	555
5.2.7	Прочие внеоборотные активы	1190	15 708	17 374	24 145
	ИТОГО по разделу I	1100	40 983 220	40 190 955	38 544 318

Пояснения*	АКТИВ	Код показателя	На 31 марта 2022 г.	На 31 декабря 2021 г.	На 31 декабря 2020 г.
1	2	3	4	5	6
	II. ОБОРОТНЫЕ АКТИВЫ				
	Запасы				
	в том числе:	1210	-	-	-
5.4.1	<i>сырье, материалы и другие аналогичные ценности</i>	1211	-	-	-
5.4.1	<i>животные на выращивании и откорме</i>	1212	-	-	-
5.4.1	<i>затраты в незавершенном производстве (издержках обращения)</i>	1213	-	-	-
5.4.1	<i>готовая продукция и товары для перепродажи</i>	1214	-	-	-
5.4.1	<i>товары отгруженные</i>	1215	-	-	-
5.4.1	<i>прочие запасы и затраты</i>	1217	-	-	-
	Налог на добавленную стоимость по приобретенным ценностям	1220	-	-	-
	Дебиторская задолженность,				
5.5.1	в том числе:	1230	1 562	1 861	33 227
	<i>Дебиторская задолженность (платежи по которой ожидаются более чем через 12 месяцев после отчетной даты)</i>				
5.5.1	в том числе:	1230д	-	-	-
5.5.1	<i>покупатели и заказчики</i>	1231д	-	-	-
5.5.1	<i>векселя к получению</i>	1232д	-	-	-
5.5.1	<i>авансы выданные</i>	1234д	-	-	-
5.5.1	<i>прочие дебиторы</i>	1235д	-	-	-
	Справочно, из строки 1230д:				
5.5.1	<i>задолженность дочерних обществ</i>	1236д	-	-	-
5.5.1	<i>задолженность зависимых обществ</i>	1237д	-	-	-
	<i>Дебиторская задолженность (платежи по которой ожидаются в течение 12 месяцев после отчетной даты)</i>				
5.5.1	в том числе:	1230к	1 562	1 861	33 227
5.5.1	<i>покупатели и заказчики</i>	1231к	-	-	-
5.5.1	<i>векселя к получению</i>	1232к	-	-	-
5.5.1	<i>задолженность участников (учредителей) по взносам в уставный капитал</i>	1233к	-	-	-
5.5.1	<i>авансы выданные</i>	1234к	268	161	146
5.5.1	<i>прочие дебиторы</i>	1235к	1 294	1 700	33 081
	Справочно, из строки 1230к:				
5.5.1	<i>задолженность дочерних обществ</i>	1236к	-	-	-
5.5.1	<i>задолженность зависимых обществ</i>	1237к	-	-	-
	Краткосрочные финансовые вложения (за исключением денежных эквивалентов)				
5.3.1, 5.3.3	в том числе:	1240	371 592	1 057 396	17 405 588
5.3.1	<i>займы, предоставленные организациям на срок менее 12 месяцев</i>	1241	371 592	1 057 396	17 405 588
5.3.1	<i>прочие краткосрочные финансовые вложения</i>	1242	-	-	-
	Справочно из строки 1240: начисленные проценты	1243	371 592	1 057 396	1 327 449
	Денежные средства и денежные эквиваленты				
4	в том числе:	1250	224 267	61 370	11 545
4	<i>касса</i>	1251	-	-	-
4	<i>расчетные счета</i>	1252	100	101	101
4	<i>валютные счета</i>	1253	841	51 627	5 629
4	<i>аккредитивы</i>	1254	-	-	-
4	<i>прочие денежные средства</i>	1255	223 326	9 642	5 815
	Прочие оборотные активы	1260	-	-	1 284
	ИТОГО по разделу II	1200	597 421	1 120 627	17 451 644
	БАЛАНС (сумма строк 1100 + 1200)	1600	41 580 641	41 311 582	55 995 962

Пояснения*	ПАССИВ	Код показателя	На 31 марта 2022 г.	На 31 декабря 2021 г.	На 31 декабря 2020 г.
1	2	3	4	5	6
	III. КАПИТАЛ И РЕЗЕРВЫ				
3.1	Уставный капитал (складочный капитал, уставный фонд, вклады товарищей)	1310	19 700 000	19 700 000	19 700 000
3.1	Собственные акции, выкупленные у акционеров	1320	-	-	-
3.1	Переоценка внеоборотных активов	1340	-	-	-
3.1	Добавочный капитал (без переоценки)	1350	-	-	-
3.1	в том числе:				
3.1	эмиссионный доход, вклады участников в имущество организаций	1351	-	-	-
3.1	Резервный капитал	1360	-	-	-
3.1	в том числе:				
3.1	резервы, образованные в соответствии с законодательством	1361	-	-	-
3.1	резервы, образованные в соответствии с учредительными документами	1362	-	-	-
3.1	Нераспределенная прибыль (непокрытый убыток)	1370	1 530 242	900 502	45 507
3.1	в том числе:				
3.1	Нераспределенная прибыль (непокрытый убыток) прошлых лет	1371	900 502	45 507	9 767
3.1	Нераспределенная прибыль (непокрытый убыток) отчетного периода	1372	629 740	854 995	35 740
3.1	Выплаты дивидендов из прибыли отчетного года	1373	-	-	-
	ИТОГО по разделу III	1300	21 230 242	20 600 502	19 745 507
	IV. ДОЛГОСРОЧНЫЕ ОБЯЗАТЕЛЬСТВА				
5.5.3	Долгосрочные заемные средства	1410	20 000 000	20 000 000	20 000 000
5.5.3	в том числе:				
5.5.3	кредиты, подлежащие погашению более чем через 12 месяцев после отчетной даты	1411	-	-	-
5.5.3	займы, подлежащие погашению более чем через 12 месяцев после отчетной даты	1412	20 000 000	20 000 000	20 000 000
5.7.4	Отложенные налоговые обязательства	1420	3 143	3 475	5 086
5.7.1	Оценочные обязательства	1430	-	-	-
	Прочие долгосрочные обязательства	1450	-	-	-
	ИТОГО по разделу IV	1400	20 003 143	20 003 475	20 005 086
	V. КРАТКОСРОЧНЫЕ ОБЯЗАТЕЛЬСТВА				
5.5.3	Краткосрочные заемные средства	1510	257 007	657 763	16 171 236
5.5.3	в том числе:				
5.5.3	кредиты, подлежащие погашению в течение 12 месяцев после отчетной даты	1511	-	-	-
5.5.3	займы, подлежащие погашению в течение 12 месяцев после отчетной даты	1512	257 007	657 763	16 171 236
5.5.3	Кредиторская задолженность	1520	90 204	49 786	74 085
5.5.3	в том числе:				
5.5.3	поставщики и подрядчики	1521	2 258	1 795	11 328
5.5.3	векселя к уплате	1522	-	-	-
5.5.3	задолженность перед персоналом организации	1523	13	13	14
5.5.3	задолженность перед государственными внебюджетными фондами	1524	10	10	26
5.5.3	задолженность по налогам и сборам	1525	53 403	12 680	1
5.5.3	авансы полученные	1526	-	-	-
5.5.3	прочие кредиторы	1527	34 520	35 288	62 716
5.5.3	Справочно, из строки 1520:				
5.5.3	задолженность перед дочерними обществами	1528	-	-	-
5.5.3	задолженность перед зависимыми обществами	1529	-	-	-
5.7.3	Доходы будущих периодов	1530	-	-	-
5.7.1	Оценочные обязательства	1540	45	56	48
	Прочие краткосрочные обязательства	1550	-	-	-
	ИТОГО по разделу V	1500	347 256	707 605	16 245 369
	БАЛАНС (сумма строк 1300 + 1400 + 1500)	1700	41 580 641	41 311 582	55 995 962

Руководитель
Ким Д.Е.



(подпись)

Главный бухгалтер
Александрова А.А.



(подпись)

Доверенность:
№ 1086/21/ЦСР от 01.01.2022 г.

"25" апреля 2022 г.

ОТЧЕТ О ФИНАНСОВЫХ РЕЗУЛЬТАТАХ


За январь - март 2022 г.

Организация	Форма № 2 по ОКУД	КОДЫ
	Дата (год, месяц, число)	0710002 2022.03.31
Общество с ограниченной ответственностью "ЕвразХолдинг Финанс"	по ОКПО	62814925
	Идентификационный номер налогоплательщика	ИНН 7707710865
Вид экономической деятельности	по ОКВЭД 2	64.99
	Предоставление прочих финансовых услуг	
Организационно-правовая форма/форма собственности	по ОКФС/ОКФС	1 23 00 / 16
	ООО/частная	по ОКЕИ 384
Единица измерения: тыс. руб.		

Пояснения*	Наименование показателя	код показателя	За январь - март 2022 г.	За январь - март 2021 г.
1	2	3	4	3
7.1	Доходы и расходы по обычным видам деятельности			
	Выручка **	2110	-	-
7.2	Себестоимость продаж	2120	-	-
	Валовая прибыль (убыток)	2100	-	-
7.3	Коммерческие расходы	2210	-	-
7.3	Управленческие расходы	2220	(1 023)	(1 068)
	Прибыль (убыток) от продаж	2200	(1 023)	(1 068)
7.4	Прочие доходы и расходы			
	Доходы от участия в других организациях	2310	-	-
7.4	Проценты к получению	2320	895 980	920 422
7.4	Проценты к уплате	2330	(392 044)	(816 664)
7.4	Прочие доходы	2340	320 880	10 016
7.4	Прочие расходы	2350	(36 618)	(62 241)
	Прибыль (убыток) до налогообложения	2300	787 175	50 465
	Налог на прибыль			
	в том числе:	2410	(157 435)	(10 093)
	текущий налог на прибыль, в том числе:	2411	(157 777)	(10 633)
	налог на прибыль прошлых лет	2411a	-	-
5.7.4	отложенный налог на прибыль	2412	342	540
	Прочее	2460	-	-
	Перераспределение налога на прибыль внутри консолидированной группы налогоплательщиков	2465	-	-
	Чистая прибыль (убыток)	2400	629 740	40 372
	Результат от переоценки внеоборотных активов, не включаемый в чистую прибыль (убыток) периода	2510	-	-
	Результат от прочих операций, не включаемый в чистую прибыль (убыток) периода	2520	-	-
	Налог на прибыль от операций, результат которых не включается в чистую прибыль (убыток) периода	2530	-	-
	Совокупный финансовый результат периода	2500	629 740	40 372
	СПРАВОЧНО			
7.6	Базовая прибыль (убыток) на акцию	2900	-	-
7.6	Разводненная прибыль (убыток) на акцию	2910	-	-


** Выручка отражается за минусом налога на добавленную стоимость, акцизов

Руководитель
Ким Д.Е.



(подпись)

Главный бухгалтер
Александрова А.А.
Доверенность:
№ 1086/21/ЦСР от 01.01.2022 г.



(подпись)

"25" апреля 2022 г.

Расчет оценки стоимости чистых активов

Общество с ограниченной ответственностью "ЕвразХолдинг Финанс"

на 31 марта 2022 г.

(тыс. руб.)

Наименование показателя	Код строки бухгалтерского баланса	На 31 марта 2022 г.	На 31 декабря 2021 г.	На 31 декабря 2020 г.
I. Активы				
1 ИТОГО по разделу I	1100	40 983 220	40 190 955	38 544 318
2 ИТОГО по разделу II	1200	597 421	1 120 627	17 451 644
3 В том числе: Дебиторская задолженность учредителей (участников, акционеров, собственников, членов) по взносам (вкладам) в уставный капитал (уставный фонд, паевой фонд, складочный капитал) по оплате акций		-	-	-
4 Итого активы, принимаемые к расчету (стр.1 + стр.2 - стр.3)		41 580 641	41 311 582	55 995 962
II. Обязательства				
5 ИТОГО по разделу IV	1400	20 003 143	20 003 475	20 005 086
6 ИТОГО по разделу V	1500	347 256	707 605	16 245 369
7 В том числе: Доходы будущих периодов, признанные в связи с получением государственной помощи и безвозмездным получением имущества		-	-	-
8 Итого обязательства, принимаемые к расчету (стр.5 + стр.6 - стр.7)		20 350 399	20 711 080	36 250 455
9 Стоимость чистых активов общества (стр.4 - стр.8)		21 230 242	20 600 502	19 745 507

Руководитель

(подпись)

Ким Д.Е.

(расшифровка подписи)

Главный бухгалтер

(подпись)

Александрова А.А.

(расшифровка подписи)
№ 1086/21/ДСР от 01.01.2022 г.

"25" апреля 2022 г.