

Аудиторское заключение

Участникам

Общества с ограниченной ответственностью
«ЕвразХолдинг Финанс»

Аудируемое лицо

Наименование:Общество с ограниченной ответственностью «ЕвразХолдинг Финанс»
(ООО «ЕвразХолдинг Финанс»).**Место нахождения:**

121353, г. Москва, ул. Беловежская, д. 4.

Государственная регистрация:

Зарегистрировано Межрайонной инспекцией Федеральной налоговой службы № 46 по г. Москве 18 сентября 2009 г., свидетельство: серия 77 № 010951570. Внесено в Единый государственный реестр юридических лиц 18 сентября 2009 г. за основным государственным номером 1097746549515.

Аудитор

Наименование:Общество с ограниченной ответственностью «Финансовые и бухгалтерские консультанты»
(ООО «ФБК»).**Место нахождения:**

101990, г. Москва, ул. Мясницкая, д. 44/1, стр. 2АБ.

Государственная регистрация:

Зарегистрировано Московской регистрационной палатой 15 ноября 1993 г., свидетельство: серия ЮЗ 3 № 484.583 РП. Внесено в Единый государственный реестр юридических лиц 24 июля 2002 г. за основным государственным номером 1027700058286.

Членство в саморегулируемой организации аудиторов:

Некоммерческое партнерство «Аудиторская палата России».

Номер в реестре аудиторских организаций саморегулируемой организации аудиторов:Свидетельство о членстве в некоммерческом партнерстве «Аудиторская палата России» № 5353,
ОРНЗ – 10201039470.

Мы провели аудит прилагаемой бухгалтерской (финансовой) отчетности ООО «ЕвразХолдинг Финанс», состоящей из бухгалтерского баланса по состоянию на 31 декабря 2013 г., отчета о финансовых результатах, отчета об изменениях капитала и отчета о движении денежных средств за 2013 г., иных приложений и пояснений к бухгалтерскому балансу и отчету о финансовых результатах.

Ответственность аудируемого лица за бухгалтерскую (финансовую) отчетность

Руководство аудируемого лица несет ответственность за составление и достоверность указанной бухгалтерской (финансовой) отчетности в соответствии с российскими правилами составления бухгалтерской (финансовой) отчетности и за систему внутреннего контроля, необходимую для составления бухгалтерской (финансовой) отчетности, не содержащей существенных искажений вследствие недобросовестных действий или ошибок.

Ответственность аудитора

Наша ответственность заключается в выражении мнения о достоверности бухгалтерской (финансовой) отчетности на основе проведенного нами аудита. Мы проводили аудит в соответствии с федеральными стандартами аудиторской деятельности. Данные стандарты требуют соблюдения применимых этических норм, а также планирования и проведения аудита таким образом, чтобы получить достаточную уверенность в том, что бухгалтерская (финансовая) отчетность не содержит существенных искажений.

Аудит включал проведение аудиторских процедур, направленных на получение аудиторских доказательств, подтверждающих числовые показатели в бухгалтерской (финансовой) отчетности и раскрытие в ней информации. Выбор аудиторских процедур является предметом нашего суждения, которое основывается на оценке риска существенных искажений, допущенных вследствие недобросовестных действий или ошибок. В процессе оценки данного риска нами рассмотрена система внутреннего контроля, обеспечивающая составление и достоверность бухгалтерской (финансовой) отчетности с целью выбора соответствующих аудиторских процедур, но не с целью выражения мнения об эффективности системы внутреннего контроля.

Аудит также включал оценку надлежащего характера применяемой учетной политики и обоснованности оценочных показателей, полученных руководством аудируемого лица, а также оценку представления бухгалтерской (финансовой) отчетности в целом.

Мы полагаем, что полученные в ходе аудита аудиторские доказательства дают достаточные основания для выражения мнения о достоверности бухгалтерской (финансовой) отчетности.


Мнение

По нашему мнению, бухгалтерская (финансовая) отчетность отражает достоверно во всех существенных отношениях финансовое положение ООО «ЕвразХолдинг Финанс» по состоянию на 31 декабря 2013 года, результаты его финансово-хозяйственной деятельности и движение денежных средств за 2013 год в соответствии с российскими правилами составления бухгалтерской (финансовой) отчетности.

Прочие сведения

Бухгалтерская (финансовая) отчетность ООО «ЕвразХолдинг Финанс» за период с 1 января по 31 декабря 2012 года включительно была проверена другим аудитором Обществом с ограниченной ответственностью «Аудиторская фирма «Экк-Ауд», аудиторское заключение которого датировано 20 марта 2013 года и содержит немодифицированное мнение.

Президент ООО «ФБК»



С.М. Шапигузов
На основании Устава,
квалификационный аттестат аудитора 01-
001230, ОРНЗ 29501041926

Руководитель аудиторской проверки

Дата аудиторского заключения

«27» марта 2014 года




В.А. Бакаев
(квалификационный аттестат аудитора 01-
001031, ОРНЗ 20801042010)


БУХГАЛТЕРСКИЙ БАЛАНС
на 31 декабря 2013 года

Организация
ЕвразХолдинг Финанс ООО
Идентификационный номер налогоплательщика
Вид экономической деятельности
Финансовое посредничество, не включенное в другие группировки
Организационно-правовая форма/форма собственности
Общество с ограниченной ответственностью / частная
Единица измерения: **тыс. руб.**
Местонахождение (адрес)
121353, г. Москва, ул. Беловежская, 4


Форма № 1 по ОКУД	КОДЫ 0710001
Дата (год, месяц, число)	2013/12/31
по ОКПО	62814925
ИНН	7707710865
по ОКВЭД	65.23
по ОКФС/ОКФС	65/16
по ОКЕИ	384

Дата утверждения _____
Дата отправки (принятия) _____


Пояснения*	АКТИВ	Код показателя	На конец отчетного периода	На 31 декабря 2012 г.	На 31 декабря 2011 г.
1	2	3	4	5	5
	I. ВНЕОБОРОТНЫЕ АКТИВЫ				
5.1.1	Нематериальные активы	1110	-	-	-
	в том числе:				
	<i>права на объекты интеллектуальной собственности (исключительные права на результаты интеллектуальной собственности)</i>	1111	-	-	-
5.1.4	Результаты исследований и разработок	1120	-	-	-
	Нематериальные поисковые активы	1130	-	-	-
	Материальные поисковые активы	1140	-	-	-
5.2.1	Основные средства	1150	-	-	-
	в том числе:				
	<i>земельные участки и объекты природопользования</i>	1151	-	-	-
	<i>здания, машины, оборудование и другие основные средства</i>	1152	-	-	-
	<i>незавершенное строительство</i>				
5.2.2	в том числе:	1153	-	-	-
5.2.2	<i>объекты незавершенного строительства</i>	1154	-	-	-
5.2.2	<i>оборудование к установке</i>	1155	-	-	-
5.2.2	<i>приобретение объектов основных средств</i>	1156	-	-	-
5.2.2	<i>авансы, выданные по капитальным вложениям</i>	1157	-	-	-
5.2.2	<i>материалы для капитальных вложений</i>	1158	-	-	-
5.2.1	Доходные вложения в материальные ценности	1160	-	-	-
5.3.1	Долгосрочные финансовые вложения	1170	42 239 821	46 079 429	52 651 951
	в том числе:				
5.3.1	<i>инвестиции в дочерние общества</i>	1171	-	-	-
5.3.1	<i>инвестиции в зависимые общества</i>	1172	-	-	-
5.3.1	<i>инвестиции в другие организации</i>	1173	-	-	-
5.3.1	<i>займы, предоставленные организациям на срок более 12 месяцев</i>	1174	42 239 821	46 079 429	52 651 951
5.3.1	<i>прочие долгосрочные финансовые вложения</i>	1175	-	-	-
	Справочно, из строки 1170 начисленные проценты	1176	104	-	-
5.7.4	Отложенные налоговые активы	1180	-	-	-
	Прочие внеоборотные активы	1190	31 675	59 032	95 725
	ИТОГО по разделу I	1100	42 271 496	46 138 461	52 747 676



Пояснения*	АКТИВ	Код показателя	На конец отчетного периода	На 31 декабря 2012 г.	На 31 декабря 2011 г.
1	1	2	3	4	4
	II. ОБОРОТНЫЕ АКТИВЫ				
	Запасы				
5.4.1	в том числе:	1210	-	-	-
5.4.1	<i>сырье, материалы и другие аналогичные ценности</i>	1211	-	-	-
5.4.1	<i>животные на выращивании и откорме</i>	1212	-	-	-
5.4.1	<i>затраты в незавершенном производстве (издержках обращения)</i>	1213	-	-	-
5.4.1	<i>готовая продукция и товары для перепродажи</i>	1214	-	-	-
5.4.1	<i>товары отгруженные</i>	1215	-	-	-
5.4.1	<i>прочие запасы и затраты</i>	1217	-	-	-
	Налог на добавленную стоимость по приобретенным ценностям	1220	-	-	-
5.5.1	Дебиторская задолженность, в том числе:	1230	2 310	90 256	90 887
	<i>Дебиторская задолженность (платежи по которой ожидаются более чем через 12 месяцев после отчетной даты)</i>				
5.5.1	в том числе:	1230д	1 347	1 585	2 152
5.5.1	<i>покупатели и заказчики</i>	1231д	-	-	-
5.5.1	<i>векселя к получению</i>	1232д	-	-	-
5.5.1	<i>авансы выданные</i>	1234д	1 347	1 585	2 152
5.5.1	<i>прочие дебиторы</i>	1235д	-	-	-
	Справочно, из строки 1230д:				
5.5.1	<i>задолженность дочерних обществ</i>	1236д	-	-	-
5.5.1	<i>задолженность зависимых обществ</i>	1237д	-	-	-
	<i>Дебиторская задолженность (платежи по которой ожидаются в течение 12 месяцев после отчетной даты)</i>				
5.5.1	в том числе:	1230к	963	88 671	88 735
5.5.1	<i>покупатели и заказчики</i>	1231к	-	-	-
5.5.1	<i>векселя к получению</i>	1232к	-	-	-
5.5.1	<i>задолженность участников (учредителей) по взносам в уставный капитал</i>	1233к	-	-	-
5.5.1	<i>авансы выданные</i>	1234к	245	245	312
5.5.1	<i>прочие дебиторы</i>	1235к	718	88 426	88 423
	Справочно, из строки 1230к:				
5.5.1	<i>задолженность дочерних обществ</i>	1236к	-	-	-
5.5.1	<i>задолженность зависимых обществ</i>	1237к	-	-	-
	Краткосрочные финансовые вложения (за исключением денежных эквивалентов)				
	в том числе:	1240	14 803 961	16 342 462	15 363 940
5.3.1	<i>займы, предоставленные организациям на срок менее 12 месяцев</i>	1241	14 803 961	16 342 462	15 363 940
5.3.1	<i>прочие краткосрочные финансовые вложения</i>	1242	-	-	-
	Справочно из строки 1240: начисленные проценты	1243	509 531	830 903	1 544 688
4	Денежные средства и денежные эквиваленты				
	в том числе:	1250	79 414	5 090 634	2 339
4	<i>касса</i>	1251	-	-	-
4	<i>расчетные счета</i>	1252	934	3 237	10
4	<i>валютные счета</i>	1253	-	-	-
4	<i>аккредитивы</i>	1254	-	-	-
4	<i>прочие денежные средства</i>	1255	78 480	5 087 397	2 329
	Прочие оборотные активы	1260	27 357	36 505	68 583
	ИТОГО по разделу II	1200	14 913 042	21 559 857	15 525 749
	БАЛАНС (сумма строк 1100 + 1200)	1600	57 184 538	67 698 318	68 273 425



Пояснения*	ПАССИВ	Код показателя	На конец отчетного периода	На 31 декабря 2012 г.	На 31 декабря 2011 г.
1	1	2	3	4	5
	III. КАПИТАЛ И РЕЗЕРВЫ				
3.1	Уставный капитал	1310	16 700 000	16 700 000	16 700 000
3.1	Собственные акции, выкупленные у акционеров	1320	-	-	-
3.1	Переоценка внеоборотных активов	1340	-	-	-
	Добавочный капитал (без переоценки)				
3.1	в том числе:	1350	-	-	-
	эмиссионный доход	1351	-	-	-
3.1	Резервный капитал	1360	-	-	-
	в том числе:				
	резервы, образованные в соответствии с законодательством	1361	-	-	-
	резервы, образованные в соответствии с учредительными документами	1362	-	-	-
6	целевое финансирование (для некоммерческих организаций)	1363	-	-	-
	Нераспределенная прибыль (непокрытый убыток)				
3.1	в том числе:	1370	1 104 662	215 657	801 476
3.1	Нераспределенная прибыль (непокрытый убыток) прошлых лет	1371	215 657	(49 833)	(18 499)
3.1	Нераспределенная прибыль (непокрытый убыток) отчетного периода	1372	889 005	1 445 490	999 975
3.1	Выплаты дивидендов из прибыли отчетного года	1373	-	(1 180 000)	(180 000)
	ИТОГО по разделу III	1300	17 804 662	16 915 657	17 501 476
	IV. ДОЛГОСРОЧНЫЕ ОБЯЗАТЕЛЬСТВА				
	Займы и кредиты				
	в том числе:	1410	38 884 747	35 000 000	50 000 000
5.5.3	кредиты, подлежащие погашению более чем через 12 месяцев после отчетной даты	1411	-	-	-
5.5.3	займы, подлежащие погашению более чем через 12 месяцев после отчетной даты	1412	38 884 747	35 000 000	50 000 000
5.7.4	Отложенные налоговые обязательства	1420	11 889	19 190	32 862
5.7.1	Оценочные обязательства	1430	-	-	-
	Прочие долгосрочные обязательства	1450	-	-	-
	ИТОГО по разделу IV	1400	38 896 636	35 019 190	50 032 862
	V. КРАТКОСРОЧНЫЕ ОБЯЗАТЕЛЬСТВА				
	Займы и кредиты				
	в том числе:	1510	483 229	15 763 460	738 891
5.5.3	кредиты, подлежащие погашению в течение 12 месяцев после отчетной даты	1511	-	-	-
5.5.3	займы, подлежащие погашению в течение 12 месяцев после отчетной даты	1512	483 229	15 763 460	738 891
	Кредиторская задолженность				
5.5.3	в том числе:	1520	-	-	191
5.5.3	поставщики и подрядчики	1521	-	-	1
5.5.3	векселя к уплате	1522	-	-	-
5.5.3	задолженность перед персоналом организации	1523	-	-	-
5.5.3	задолженность перед государственными внебюджетными фондами	1524	-	-	-
5.5.3	задолженность по налогам и сборам	1525	-	-	-
5.5.3	авансы полученные	1526	-	-	-
5.5.3	прочие кредиторы	1527	-	-	190
	Справочно, из строки 1520:				
5.5.3	задолженность перед дочерними обществами	1528	-	-	-
5.5.3	задолженность перед зависимыми обществами	1529	-	-	-
5.7.3	Доходы будущих периодов	1530	-	-	-
5.7.1	Оценочные обязательства	1540	11	11	5
	Прочие краткосрочные обязательства	1550	-	-	-
	ИТОГО по разделу V	1500	483 240	15 763 471	739 087
	БАЛАНС (сумма строк 1300 + 1400 + 1500)	1700	57 184 538	67 698 318	68 273 425



СПРАВКА О НАЛИЧИИ ЦЕННОСТЕЙ, УЧИТЫВАЕМЫХ НА ЗАБАЛАНСОВЫХ СЧЕТАХ

Пояснения*	Наименование показателя	Код показателя	На конец отчетного периода	На 31 декабря 2012 г.	На 31 декабря 2011 г.
1	1	2	3	4	5
5.2.4	Арендованные основные средства	910	1 170	821	821
	в том числе:	911	-	-	-
	по лизингу				
	Товарно-материальные ценности, принятые на ответственное хранение	920	-	-	-
	Товары, принятые на комиссию	930	-	-	-
	Списанная в убыток задолженность неплатежеспособных дебиторов	940	-	-	-
5.8.1	Обеспечения обязательств и платежей полученные	950	-	-	-
5.8.1	Обеспечения обязательств и платежей выданные	960	-	-	-
	Износ жилищного фонда	970	-	-	-
	Износ объектов внешнего благоустройства и других аналогичных объектов	980	-	-	-
	Нематериальные активы, полученные в пользование	990	-	-	-
	Материалы, принятые в переработку	1001	-	-	-
	Бланки строгой отчетности	1010	11 115 253	-	-
	Активы, используемые более 1 года, со стоимостью менее 40 000 руб. в эксплуатации	1020	-	-	-
	Основные средства в процессе ликвидации	1030	-	-	-

Руководитель
Терехов Евгений Игоревич

Главный бухгалтер
Пасивкина Оксана Витальевна


Доверенность:
№ 61/МРУЦ от 24.05.2013 г.



(Handwritten signature)
(подпись)

(Handwritten signature)
(подпись)

15 января 2014 г.



**ОТЧЕТ О ФИНАНСОВЫХ РЕЗУЛЬТАТАХ
за январь-декабрь 2013 года**

Форма № 2 по ОКУД	КОДЫ 0710002
Дата (год, месяц, число)	2013/12/31
по ОКПО	62814925
ИНН	7707710865
по ОКВЭД	65.23
по ОКФС/ОКФЧ	65/16
по ОКЕИ	384

Организация

ЕвразХолдинг Финанс ООО

Идентификационный номер налогоплательщика

Вид экономической деятельности

Финансовое посредничество, не включенное в другие группировки

Организационно-правовая форма/форма собственности

Общество с ограниченной ответственностью / частная

Единица измерения: **тыс. руб.**

Пояснения*	Наименование показателя	код показателя	за январь-декабрь 2013 года	за январь-декабрь 2012 года
1	2	3	4	5
7.1	Выручка (нетто) от продажи товаров, продукции, работ, услуг (за минусом налога на добавленную стоимость, акцизов и аналогичных обязательных платежей)	2110	-	-
7.2	Себестоимость проданных товаров, продукции, работ, услуг	2120	-	-
	Валовая прибыль (убыток)	2100	-	-
7.3	Коммерческие расходы	2210	-	-
7.3	Управленческие расходы	2220	(4 775)	(2 559)
	Прибыль (убыток) от продаж	2200	(4 775)	(2 559)
7.4	Доходы от участия в других организациях	2310	-	-
7.4	Проценты к получению	2320	4 903 680	5 945 828
7.4	Проценты к уплате	2330	(3 756 336)	(4 572 084)
7.4	Прочие доходы	2340	6 796	512 550
7.4	Прочие расходы	2350	(38 109)	(76 873)
	Прибыль (убыток) до налогообложения	2300	1 111 256	1 806 862
	Текущий налог на прибыль, в том числе:			
	налог на прибыль прошлых лет	2410	(229 552)	(375 044)
	постоянные налоговые обязательства (активы)	2421	-	-
	условный расход (условный доход) по налогу на прибыль	2422	222 251	361 372
5.7.4	Изменение отложенных налоговых обязательств	2430	7 301	13 672
5.7.4	Изменение отложенных налоговых активов	2450	-	-
	Прочее	2460	-	-
	Чистая прибыль (убыток) отчетного периода	2400	889 005	1 445 490
	СПРАВОЧНО			
	Результат от переоценки внеоборотных активов, не включаемый в чистую прибыль (убыток) периода	2510	-	-
	Результат от прочих операций, не включаемый в чистую прибыль (убыток) периода	2520	-	-
	Совокупный финансовый результат периода	2500	889 005	1 445 490
7.6	Базовая прибыль (убыток) на акцию	2900	-	-
7.6	Разводненная прибыль (убыток) на акцию	2910	-	-

Руководитель
Терехов Евгений Игоревич


Главный бухгалтер
Пасивкина Оксана Витальевна

Доверенность:
№ 61/МРУЦ от 24.05.2013 г.

15 января 2014 г.



(подпись)
(подпись)



Отчет об изменениях капитала за 20 13 г.

Коды	
0710003	
31	12 2013
62814925	
7707710865	
65.23	
65	16
384	

Организация _____ Форма по ОКУД _____
 Идентификационный номер налогоплательщика _____ Дата (число, месяц, год) _____
 Вид экономической деятельности _____ ООО "ЕвразХолдинг Финанс" по ОКПО _____
 ИНН _____
 Организационно-правовая форма/форма собственности _____ по ОКВЭД _____
 Общество с ограниченной ответственностью / частная по ОКOPФ/ОКФС _____
 Единица измерения: тыс. руб. по ОКЕИ _____

1. Движение капитала

Наименование показателя	Код	Уставный капитал	Собственные акции, выкупленные у акционеров	Добавочный капитал	Резервный капитал	Нераспределенная прибыль (непокрытый убыток)	Итого
1	2	3	4	5	6	7	8
Величина капитала на 31 декабря 20 11 г. ¹	3100	16 700 000	(-)	-	-	801 476	17 501 476
За 20 12 г.²							
Увеличение капитала - всего:	3210	-	-	-	-	1 445 490	1 445 490
в том числе:							
чистая прибыль	3211	x	x	x	x	1 445 490	1 445 490
переоценка имущества	3212	x	x	-	x	x	-
доходы, полученные непосредственно на увеличение капитала	3213	x	x	-	x	-	-
Абсолютный выпуск акций	3214						
увеличение номинальной стоимости долей реорганизации юридического лица	3215				x	x	-
увеличение капитала по ответственности	3216				x	-	-

ООО "ЕвразХолдинг Финанс"
 ОГРН 5027000000000
 ИНН 5027000000
 ОКФС 0710003
 ОКВЭД 65.23
 ОКПО 62814925
 ОКЕИ 384
ФБК
 Свое заключение
 Исполнитель: _____
 Должность: _____
 Подпись: _____

Наименование показателя	Код	Уставный капитал	Собственные акции, выкупленные у акционеров	Добавочный капитал	Резервный капитал	Нераспределенная прибыль (непокрытый убыток)	Итого
1	2	3	4	5	6	7	8
Уменьшение капитала - всего:	3220	(-)	-	(-)	(-)	(2 031 309)	(2 031 309)
в том числе:							
убыток	3221	x	x	x	x	(-)	(-)
переоценка имущества	3222	x	x	(-)	x	x	(-)
расходы, относящиеся непосредственно на уменьшение капитала	3223	x	x	(-)	x	(-)	(-)
уменьшение номинальной стоимости акций	3224	(-)	-	(-)	x	(-)	(-)
уменьшение количества акций	3225	(-)	-	(-)	x	(-)	(-)
реорганизация юридического лица	3226		-	(-)	(-)	(-)	(-)
дивиденды	3227	x	x	x	x	(2 031 309)	(2 031 309)
Изменение добавочного капитала	3230	x	x	(-)	x	(-)	x
Изменение резервного капитала	3240	x	x	x	(-)	(-)	x
Величина капитала на 31 декабря 20 12 г. ²	3200	16 700 000	(-)	(-)	(-)	215 657	16 915 657
За 20 13 г.³							
Увеличение капитала - всего:	3310	-	-	-	-	889 005	889 005
в том числе:							
чистая прибыль	3311	x	x	x	x	889 005	889 005
переоценка имущества	3312	x	x	(-)	x	x	(-)
доходы, относящиеся непосредственно на увеличение капитала	3313	x	x	(-)	x	(-)	(-)
дополнительный выпуск акций	3314	(-)	-	(-)	x	x	(-)
увеличение номинальной стоимости акций	3315	(-)	-	(-)	x	(-)	x
реорганизация юридического лица	3316	(-)	-	(-)	(-)	(-)	(-)
Уменьшение капитала - всего:	3320	(-)	(-)	(-)	(-)	(-)	(-)
в том числе:							
убыток	3321	x	x	x	x	(-)	(-)
переоценка имущества	3322	x	x	(-)	x	x	(-)
расходы, относящиеся непосредственно на уменьшение капитала	3323	x	x	(-)	x	(-)	(-)
уменьшение номинальной стоимости акций	3324	(-)	-	(-)	x	(-)	(-)
уменьшение количества акций	3325	(-)	-	(-)	x	(-)	(-)
реорганизация юридического лица	3326	(-)	-	(-)	(-)	(-)	(-)
дивиденды	3327	x	x	x	x	(-)	(-)
Изменение добавочного капитала	3330	x	x	(-)	x	(-)	x
Изменение резервного капитала	3340	x	x	x	(-)	(-)	x
Величина капитала на 31 декабря 20 13 г. ³	3300	16 700 000	(-)	(-)	(-)	1 104 662	17 804 662

ОГРН 102770305682861 Москва
 ООО «ИЗВОДНИК»
 31.12.2013

2. Корректировки в связи с изменением учетной политики и исправлением ошибок

Наименование показателя	Код	Изменения капитала за 20 12 г. ² за счет чистой прибыли (убытка)		На 31 декабря 20 12 г. ²	
		На 31 декабря 20 11 г. ¹	за счет иных факторов		
1	2	3	4	5	6
Капитал - всего					
до корректировок	3400	17 551 309	1 479 613	(2 031 309)	16 999 613
корректировка в связи с: изменением учетной политики	3410	(49 833)	(34 123)	-	(83 956)
исправлением ошибок	3420	-	-	-	-
после корректировок	3500	17 501 476	1 445 490	(2 031 309)	16 915 657
в том числе:					
нераспределенная прибыль (непокрытый убыток):					
до корректировок	3401	851 309	1 479 613	(2 031 309)	299 613
корректировка в связи с: изменением учетной политики	3411	(49 833)	(34 123)	-	(83 956)
исправлением ошибок	3421	-	-	-	-
после корректировок	3501	801 476	1 445 490	(2 031 309)	215 657
Другие статьи капитала, по которым осуществлены корректировки: (по статьям)					
Уставный капитал: до корректировок	3402	16 700 000	-	-	16 700 000
корректировка в связи с: изменением учетной политики	3412	-	-	-	-
исправлением ошибок	3422	-	-	-	-
после корректировок	3502	16 700 000	-	-	16 700 000

Общество с ограниченной ответственностью
ФБК
Аудиторское заключение
ОГРН 1027702068266 г. Москва

3. Чистые активы

Наименование показателя	Код	На 31 декабря 20 13 г. ³	На 31 декабря 20 12 г. ²	На 31 декабря 20 11 г. ¹
1	2	3	4	5
Чистые активы	3600	17 804 662	16 915 657	17 501 476

4. АКЦИИ

Показатель	Обыкновенные		Привилегированные неконвертируемые		Привилегированные* конвертируемые		Всего
	код	Номина- льная	Количес тво, шт.	Номина- льная	Количес тво, шт.	Номина- льная	
Наименование	2	3	4	5	6	7	8
Выпущенные акции	3710	-	-	-	-	-	-
из них:							
полностью оплаченные	3711	-	-	-	-	-	-
частично оплаченные	3712	-	-	-	-	-	-
неоплаченные	3713	-	-	-	-	-	-
Акции, находящиеся в собственности общества	3720	-	-	-	-	-	-
Акции, находящиеся в собственности дочерних обществ	3730	-	-	-	-	-	-
раскрыты по каждому обществу принадлежащему более 5% акций							
Акции, находящиеся в собственности зависимых обществ	3740	-	-	-	-	-	-
раскрыты по каждому обществу принадлежащему более 5% акций							
Акции, находящиеся в собственности других акционеров	3750	-	-	-	-	-	-
раскрыты по каждому акционеру принадлежащему более 5% акций							

Примечание: * Отражается при наличии

ОБК
Аудиторское заключение

Главный бухгалтер Терехов Е.И. (расшифровка подписи)
 Главный бухгалтер Пасивкина О.В. (расшифровка подписи)

15 " февраля 20 14 г.

Довер. № 61/МРУЦ от 24.05.2013 г.

- Примечания
1. Указывается год, предшествующий предьдущему.
 2. Указывается предьдущий год.
 3. Указывается отчетный год.


12

**Пояснения к бухгалтерской отчетности
ОТЧЕТ О ДВИЖЕНИИ ДЕНЕЖНЫХ СРЕДСТВ
за 2013 год**

Организация
ЕвразХолдинг Финанс ООО
Идентификационный номер налогоплательщика
Вид экономической деятельности
Финансовое посредничество, не включенное в другие группировки
Организационно-правовая форма/форма собственности
Общество с ограниченной ответственностью / частная
Единица измерения: **тыс. руб.**


Форма № 4 по ОКУД	КОДЫ
Дата (год, месяц, число)	0710004 2013/12/31
по ОКПО	62814925
ИНН	7707710865
по ОКВЭД	65.23
по ОКОПФ/ОКФС	65/16
по ОКЕИ	384

Показатель		За 2013 г.	За 2012 г.
наименование	код		
1	2	3	4
Денежные потоки от текущих операций			
Поступления-всего	4110	60 313	99 499
<i>в том числе:</i>			
<i>от продажи продукции, товаров, работ и услуг</i>	4111	-	-
<i>арендных платежей, лицензионных платежей, роялти</i>			
<i>комиссионных и иных аналогичных платежей</i>	4112	-	-
<i>от перепродажи финансовых вложений</i>	4113	-	-
<i>прочие поступления</i>	4119	60 313	99 499
Платежи-всего	4120	(4 171 617)	(4 931 506)
<i>в том числе:</i>			
<i>поставщикам (подрядчикам) за сырье, материалы, работы, услуги</i>	4121	(4 651)	(8 361)
<i>в связи с оплатой труда работников</i>	4122	(82)	(87)
<i>проценты по долговым обязательствам</i>	4123	(4 022 687)	(4 544 622)
<i>налог на прибыль</i>	4124	(143 734)	(377 205)
<i>прочие платежи</i>	4129	(463)	(1 231)
Сальдо денежных потоков от текущих операций	4100	(4 111 304)	(4 832 007)
Денежные потоки от инвестиционных операций			
Поступления-всего	4211	32 109 212	42 996 631
<i>в том числе:</i>			
<i>от продажи внеоборотных активов (кроме финансовых вложений)</i>	4211	-	-
<i>от продажи акций (долей участия) в других организациях</i>	4212	-	-
<i>от возврата предоставленных займов, от продажи долговых ценных бумаг (прав требования денежных средств к другим лицам)</i>	4213	26 944 578	36 442 712
<i>дивиденды, проценты по долговым финансовым вложениям и аналогичных поступлений от долевого участия в других организациях</i>	4214	5 164 634	6 553 919
<i>прочие поступления</i>	4219	-	-
Платежи-всего	4220	(21 887 737)	(31 028 094)
<i>в том числе:</i>			
<i>в связи с приобретением, созданием, модернизацией, реконструкцией и подготовкой к использованию внеоборотных активов</i>	4221	-	-
<i>в связи с приобретением акций (долей участия) в других организациях</i>	4222	-	-
<i>в связи с приобретением долговых ценных бумаг (прав требования денежных средств к другим лицам), предоставление займов другим лицам</i>	4223	(21 887 737)	(31 028 094)
<i>процентов по долговым обязательствам, включаемым в стоимость инвестиционного актива</i>	4224	-	-
<i>прочие платежи</i>	4229	-	-
Сальдо денежных потоков от инвестиционных операций	4200	10 221 475	11 968 537



13

Показатель		За 2013 г.	За 2012 г.
наименование	код		
1	2	3	4
Денежные потоки от финансовых операций			
Поступления-всего	4310	1 156 823	328
<i>в том числе:</i>			
<i>получение кредитов и займов</i>	4311	-	-
<i>денежных вкладов собственников (участников)</i>	4312	-	-
<i>от выпуска акций, увеличения долей участия</i>	4313	-	-
<i>от выпуска облигаций, векселей и других долговых ценных бумаг и др.</i>	4314	1 156 796	-
<i>прочие поступления</i>	4319	27	328
Платежи-всего	4320	(12 278 214)	(2 032 385)
<i>в том числе:</i>			
<i>собственникам (участникам) в связи с выкупом у них акций (долей участия) организации или выходом из состава участников</i>	4321	-	-
<i>на уплату дивидендов и иных платежей по распределению прибыли в пользу собственников (участников)</i>	4322	-	(2 031 309)
<i>в связи с погашением (выкупом) векселей и других долговых ценных бумаг, возврат кредитов и займов</i>	4323	(12 277 028)	-
<i>прочие платежи</i>	4329	(1 186)	(1 076)
Сальдо денежных потоков от финансовых операций	4300	(11 121 391)	(2 032 057)
Сальдо денежных потоков за отчетный период	4400	(5 011 220)	5 104 473
Остаток денежных средств и денежных эквивалентов на начало отчетного периода	4450	5 090 634	2 339
Остаток денежных средств и денежных эквивалентов на конец отчетного периода	4500	79 414	5 090 634
Величина влияния изменений курса иностранной валюты по отношению к рублю	4490	-	(16 178)



74

РАСШИФРОВКА ОТДЕЛЬНЫХ ПЛАТЕЖЕЙ И ПОСТУПЛЕНИЙ

Наименование показателя 1	За 2013 г.	За 2012 г.
Денежные потоки от текущих операций		
Прочие поступления	60 313	99 499
в том числе:		
доходы от покупки валюты	-	65 709
проценты банка к получению	60 313	33 790
возврат средств поставщиками (в т.ч. по авансам выданным)	-	-
прочее	-	-
Прочие платежи	(463)	(1 231)
в том числе:		
расчеты по НДС	-	(1)
расчеты по НДС/Л	(227)	(333)
расчеты с внебюджетными фондами	(29)	(30)
расчеты с кредитными организациями (РКО)	(127)	(47)
госпошлины	(80)	(820)
Денежные потоки от инвестиционных операций		
Прочие поступления	-	-
в том числе:		
Прочие платежи	-	-
в том числе:		
Денежные потоки от финансовых операций		
Прочие поступления	27	328
в том числе:		
возврат средств поставщиками (в т.ч. по авансам выданным)	27	328
Прочие платежи	(1 186)	(1 076)
в том числе:		
расчеты с прочими дебиторами/кредиторами	(1 186)	(1 076)

Руководитель

Терехов Евгений Игоревич

Главный бухгалтер

Пасивкина Оксана Витальевна

Доверенность:

№ 61/МРУЦ от 24.05.2013 г.


15 февраля 2014 г.

(дата)



(подпись)

(подпись)



Пояснения к бухгалтерской отчетности
ПРИЛОЖЕНИЕ К БУХГАЛТЕРСКОМУ БАЛАНСУ
 за 2013 год

Коды	
0710005	
2013	12 31
	62814925
	7707710865
	65.23
65	16
	384

Форма № 5 по ОКУД
 Дата (год, месяц, число)
 по ОКПО
 ИНН
 по ОКВЭД
 по ОКОПФ / ОКФС
 по ОКЕИ

Организация **ООО "Евразхолдинг Финанс"**
 Идентификационный номер налогоплательщика
 Вид деятельности **Финансовое посредничество, не включенное в другие группировки**
 Организационно-правовая форма / форма собственности **Общество с ограниченной ответственностью / частная**
 Единица измерения: тыс. руб.

1. Нематериальные активы, расходы на научно-исследовательские, опытно-конструкторские и технологические работы (НИОКР), материальные и нематериальные поисковые активы.

1.1. Нематериальные активы

Наименование показателя	код	Период	На начало года		Изменения за период						На конец периода		
			Первоначальная стоимость***	накопленная амортизация и убытки от обесценения	Поступило	Выбыло		Убыток от обесценения	Переоценка		Первоначальная стоимость	накопленная амортизация и убытки от обесценения	
						Первоначальная стоимость***	накопленная амортизация и убытки от обесценения		Первоначальная стоимость**	накопленная амортизация*			
1	2	3	4	5	6	7	8	9	10	11	12	13	14
Нематериальные активы всего:	5100	за 2013 г.*	-	-	-	-	-	-	-	X	X	-	-
	5110	за 2012 г.**	-	-	-	-	-	-	-	X	X	-	-
Объекты интеллектуальной собственности (исключительные права на результаты интеллектуальной собственности)	5101	за 2013 г.*	-	-	-	-	-	-	-	X	X	-	-
в том числе:	5111	за 2012 г.**	-	-	-	-	-	-	-	X	X	-	-
у патентообладателя на изобретение, промышленный образец, полезную модель	5102	за 2013 г.*	-	-	-	-	-	-	-	X	X	-	-
	5112	за 2012 г.**	-	-	-	-	-	-	-	X	X	-	-
у правообладателя на программы ЭВМ, базы данных	5103	за 2013 г.*	-	-	-	-	-	-	-	X	X	-	-
	5113	за 2012 г.**	-	-	-	-	-	-	-	X	X	-	-
у правообладателя на топологию интегральных микросхем	5104	за 2013 г.*	-	-	-	-	-	-	-	X	X	-	-
	5114	за 2012 г.**	-	-	-	-	-	-	-	X	X	-	-
у владельца на товарный знак и знак обслуживания, наименование места происхождения товаров	5105	за 2013 г.*	-	-	-	-	-	-	-	X	X	-	-
	5115	за 2012 г.**	-	-	-	-	-	-	-	X	X	-	-
Прочие	5106	за 2013 г.*	-	-	-	-	-	-	-	X	X	-	-
	5116	за 2012 г.**	-	-	-	-	-	-	-	X	X	-	-

1.2. Первоначальная стоимость нематериальных активов, созданных самой организацией.

Наименование показателя	код	на 31 декабря 2013г.		на 31 декабря 2012 г.**		на 31 декабря 2011г.*****	
		3	4	3	4	3	4
1	2	3	4	3	4	3	4
Всего:	5120	-	-	-	-	-	-
В том числе (вид нематериальных активов)	5121	-	-	-	-	-	-

1.3. Нематериальные активы с полностью погашенной стоимостью.

Наименование показателя	код	на 31 декабря 2013г.		на 31 декабря 2012 г.**		на 31 декабря 2011г.*****	
		3	4	3	4	3	4
1	2	3	4	3	4	3	4
Всего:	5130	-	-	-	-	-	-
В том числе (вид нематериальных активов)	5131	-	-	-	-	-	-

Общество с ограниченной ответственностью
АУДИТОРСКОЕ
 ООО
 В том числе
 (вид нематериальных активов)
ОТЧЕТ
 ОГРН 1027700052861 Москва

1.4. Наличие и движение результатов НИОКР

Наименование показателя	код	Период	На начало года		Изменения за период			На конец периода			
			Первоначальная стоимость	часть списанной на расходы	Поступило	Выбыло		Первонач. стоимость	часть списанной на расходы		
						Первоначальная стоимость	часть списанной на расходы за период				
1	2	3	4	5	6	7	8	9	10	11	
Всего:	5140	за 2013 г.*	-	-	-	-	-	-	-	-	-
	5150	за 2012 г.**	-	-	-	-	-	-	-	-	-
в том числе:	5141	за 2013 г.*	-	-	-	-	-	-	-	-	-
(объект, группа объектов)	5151	за 2012 г.**	-	-	-	-	-	-	-	-	-
	5142	за 2013 г.*	-	-	-	-	-	-	-	-	-
	5152	за 2012 г.**	-	-	-	-	-	-	-	-	-

1.5. Незаконченные и неоформленные НИОКР и незаконченные операции по приобретению нематериальных активов

Наименование показателя	код	Период	На начало года	Изменения за период		На конец периода	
				закрыты за период	принято к учету в качестве нематериальных активов или НИОКР		
							списано затрат как не давших положительного результата
1	2	3	4	5	6	7	8
Затраты по незаконченным исследованиям и разработкам - всего	5180	за 2013 г.*	-	-	-	-	-
	5170	за 2012 г.**	-	-	-	-	-
в том числе:	5161	за 2013 г.*	-	-	-	-	-
(объект, группа объектов)	5171	за 2012 г.**	-	-	-	-	-
	5162	за 2013 г.*	-	-	-	-	-
(объект, группа объектов)	5172	за 2012 г.**	-	-	-	-	-
незаконченные операции по приобретению нематериальных активов - всего	5180	за 2013 г.*	-	-	-	-	-
	5190	за 2012 г.**	-	-	-	-	-
в том числе:	5181	за 2013 г.*	-	-	-	-	-
(объект, группа объектов)	5191	за 2012 г.**	-	-	-	-	-
	5182	за 2013 г.*	-	-	-	-	-
(объект, группа объектов)	5192	за 2012 г.**	-	-	-	-	-

1.6. Нематериальные и материальные поисковые активы

Наименование показателя	код	Период	На начало года		Изменения за период			На конец периода				
			Первоначальная стоимость***	на амортизация и убытки от обесценения	Поступило	Выбыло		Убыток от обесценения	Первонач. стоимость	на амортизация и убытки от обесценения		
						Первоначальная стоимость***	на амортизация и убытки от обесценения					
1	2	3	4	5	6	7	8	9	10	11	12	
Нематериальные поисковые активы - всего:	5183	за 2013 г.*	-	-	-	-	-	-	-	-	-	-
	5193	за 2012 г.**	-	-	-	-	-	-	-	-	-	-
в том числе:	5184	за 2013 г.*	-	-	-	-	-	-	-	-	-	-
С-право на выполнение работ по поиску, оценке месторождений полезных ископаемых (жидки) в разведке полевых ископаемых, чина и оформляется результаты	5194	за 2012 г.**	-	-	-	-	-	-	-	-	-	-
	5185	за 2013 г.*	-	-	-	-	-	-	-	-	-	-
(объект, группа объектов)	5195	за 2012 г.**	-	-	-	-	-	-	-	-	-	-
	5186	за 2013 г.*	-	-	-	-	-	-	-	-	-	-
Материальные поисковые активы - всего:	5196	за 2012 г.**	-	-	-	-	-	-	-	-	-	-
в том числе:	5187	за 2013 г.*	-	-	-	-	-	-	-	-	-	-
сооружения	5197	за 2012 г.**	-	-	-	-	-	-	-	-	-	-
	5188	за 2013 г.*	-	-	-	-	-	-	-	-	-	-
оборудование и инвентарь	5188	за 2012 г.**	-	-	-	-	-	-	-	-	-	-
	5189	за 2013 г.*	-	-	-	-	-	-	-	-	-	-
транспортные средства	5189	за 2012 г.**	-	-	-	-	-	-	-	-	-	-

18

2. Основные средства

2.1. Наличие и движение основных средств

Наименование показателя	код	период	На начало года		Поступило	Изменения за период				На конец периода		
			Первонач. стоимость ***	Накопленная амортизация ****		Выбыло объектов		Накопленная амортизация ****	Переоценка		Первонач. стоимость ***	Накопленная амортизация ****
						Первонач. стоимость ***	Накопленная амортизация ****		Первонач. стоимость ***	Накопленная амортизация ****		
1	2	3	4	5	6	7	8	9	10	11	12	13
Основные средства (без учета доходных вложений в материальные ценности) всего:	5200	за 2013 г.*	-	-	-	-	-	-	-	-	-	-
Амортизируемые основные средства	5201	за 2013 г.*	-	-	-	-	-	-	-	-	-	-
в том числе:	5211	за 2012 г.**	-	-	-	-	-	-	-	-	-	-
Здания	5202	за 2013 г.*	X	X	X	X	X	X	X	X	X	X
Сооружения	5212	за 2012 г.**	-	-	-	-	-	-	-	-	-	-
Машины и оборудование	5203	за 2013 г.*	-	-	-	-	-	-	-	-	-	-
Добывающие активы	5213	за 2012 г.**	-	-	-	-	-	-	-	-	-	-
Транспортные средства	5214	за 2013 г.*	-	-	-	-	-	-	-	-	-	-
Производственный и хозяйственный инвентарь	5205	за 2013 г.*	-	-	-	-	-	-	-	-	-	-
Прочие группы основных средств	5215	за 2012 г.**	-	-	-	-	-	-	-	-	-	-
Объекты с неограниченным сроком полезного использования, не амортизируемые	5206	за 2013 г.*	-	-	-	-	-	-	-	-	-	-
в том числе:	5216	за 2012 г.**	-	-	-	-	-	-	-	-	-	-
земельные участки	5207	за 2013 г.*	-	-	-	-	-	-	-	-	-	-
прочие группы основных средств -	5217	за 2012 г.**	-	-	-	-	-	-	-	-	-	-
Учтено в составе доходных вложений в материальные ценности-всего:	5218	за 2013 г.*	-	-	-	-	-	-	-	-	-	-
в том числе:	5209	за 2013 г.*	-	-	-	-	-	-	-	-	-	-
земельные участки	5219	за 2012 г.**	-	-	-	-	-	-	-	-	-	-
прочие группы основных средств -	5220	за 2012 г.**	-	-	-	-	-	-	-	-	-	-
Учтено в составе доходных вложений в материальные ценности-всего:	5230	за 2013 г.*	-	-	-	-	-	-	-	-	-	-
в том числе:	5221	за 2013 г.*	-	-	-	-	-	-	-	-	-	-
земельные участки	5231	за 2012 г.**	-	-	-	-	-	-	-	-	-	-
прочие группы основных средств -	5222	за 2013 г.*	-	-	-	-	-	-	-	-	-	-
Учтено в составе доходных вложений в материальные ценности-всего:	5232	за 2012 г.**	-	-	-	-	-	-	-	-	-	-

2.2. Незавершенные капитальные вложения

Наименование показателя	код	период	На начало года		Загрязны за отчетный период	Изменения за период		на конец периода
			Списано	принято к учету в качестве основных средств или увеличена стоимость				
1	2	3	4	5	6	7	8	
Незавершенное строительство и незаконченные объекты по приобретению недвижимости и т.п.	5240	за 2013 г.*	-	-	-	-	-	-
Незавершенное строительство	5241	за 2013 г.*	-	-	-	-	-	-
по видам объектов (загрязны по которым были в отчетном году)	5242	за 2013 г.*	-	-	-	-	-	-
загрязны на котлорое в отчетном году приостановлены*	5243	за 2012 г.**	-	-	-	-	-	-

Общество с ограниченной ответственностью
ОБК
 аудиторское заключение
 ООО «ОБК»
 Москва, Мясницкая ул., д. 10/12, стр. 1
 ИНН 50/00582061

2.5. Аренданные основные средства .

№ п/п	Наименование показателя	Код	№ дог.	Начало действия договора	Кадстровый № и площадь	Ед. изм.	Остаток на конец отчетного периода	
							К-во	Стоимость
	Отражаемые на забалансовых счетах*	5287					1	1170
	часть помещения, расположенная на 3 этаже здания по адресу: г. Москва, ул. Беловежская, д.4 блок В		Ес-ар-50	01.09.2013	6,9 кв. м, 77-77-07/0472011-897	шт	1	1170
	Всего:						1	1170
	Не отражаемые на забалансовых счетах ввиду отсутствия оценки в договоре аренды**	5288					-	-
	По каждому объекту ОС						-	-
	Всего:						-	-

* Информация подлежит раскрытию только по наиболее крупным объектам ОС (стоимостью более 3х млн.руб.)


** Указываются информация об арендованном имуществе, земельным участкам, которые не отражаются на забалансовых счетах из-за сложности с определением их оценки.

2.6.* Сроки полезного использования и методы начисления амортизации

Наименование показателя	код	Сроки полезного использования		Методы начисления амортизации	
		За отчетный период	3	За отчетный период	4
По группам основных средств	2 5289		3		4

Оформление по объектам основных средств начисляется линейным способом.

В случае наличия различных методов начисления амортизации информация о применяемых методах отражается в таблице 2.6.



20

3. Финансовые вложения.
3.1. Наличие и движение финансовых вложений

Наименование поставителя	код	период	На начало года		Изменения за период			На конец периода			
			первоначальная стоимость	накопленная корректировка	Поступило	выбыло (погашено)	накопленная корректировка	начисление процентов (включая долевая первоначальной стоимости до номинальной)	Текущей рыночной стоимости (убытков от обесценения)	первоначальная стоимость	накопленная корректировка
			4	5	6	7	8	9	10	11	12
Долгосрочные - всего	2	3									
5301 за 2013 г.*			46 079 429	-	20 937 187	(24 836 899)	-	105	-	42 239 822	-
5311 за 2012 г.**			52 651 951	-	15 797 369	(37 360 450)	-	-	-	46 079 429	-
Вклады в уставные (основные) капиталы других организаций	5302	за 2013 г.*	-	-	-	-	-	-	-	-	-
5312 за 2012 г.**			-	-	-	-	-	-	-	-	-
дочерних хозяйственных обществ в том числе:											
за 2013 г.*			-	-	-	-	-	-	-	-	-
за 2012 г.**			-	-	-	-	-	-	-	-	-
зависимых хозяйственных обществ											
за 2013 г.*			-	-	-	-	-	-	-	-	-
за 2012 г.**			-	-	-	-	-	-	-	-	-
Предоставленные займы	5303	за 2013 г.*	46 079 429	-	20 937 187	(24 836 899)	-	105	-	42 239 822	-
5313 за 2012 г.**			52 651 951	-	30 187 928	(37 360 450)	-	-	-	46 079 429	-
5304 за 2013 г.*			-	-	-	-	-	-	-	-	-
5314 за 2012 г.**			-	-	-	-	-	-	-	-	-
Прочие	5305	за 2013 г.*	18 342 462	-	18 413 660	(24 785 443)	-	4 843 262	-	14 803 961	-
5315 за 2012 г.**			15 363 940	-	15 715 245	(20 666 740)	-	5 930 017	-	16 342 462	-
Вклады в уставные (основные) капиталы других организаций	5306	за 2013 г.*	-	-	-	-	-	-	-	-	-
5316 за 2012 г.**			-	-	-	-	-	-	-	-	-
в том числе:											
за 2013 г.*			-	-	-	-	-	-	-	-	-
за 2012 г.**			-	-	-	-	-	-	-	-	-
дочерних хозяйственных обществ											
за 2013 г.*			-	-	-	-	-	-	-	-	-
за 2012 г.**			-	-	-	-	-	-	-	-	-
зависимых хозяйственных обществ											
за 2013 г.*			-	-	-	-	-	-	-	-	-
за 2012 г.**			-	-	-	-	-	-	-	-	-
Предоставленные займы	5307	за 2013 г.*	16 342 462	-	18 413 660	(24 785 443)	-	4 843 262	-	14 803 961	-
5317 за 2012 г.**			15 363 940	-	15 715 245	(20 666 740)	-	5 930 017	-	16 342 462	-
5308 за 2013 г.*			-	-	-	-	-	-	-	-	-
5318 за 2012 г.**			-	-	-	-	-	-	-	-	-
Прочие	5309	за 2013 г.*	62 421 891	-	38 410 867	(49 632 342)	-	4 843 367	-	57 043 783	-
5310 за 2012 г.**			68 015 891	-	31 472 614	(58 027 190)	-	5 930 017	-	62 421 891	-
Финансовые вложений - Итого											

3.2. Иное использование финансовых вложений

Наименование показателя	код	На 31 декабря 2013 г.***	На 31 декабря 2012 г.**	На 31 декабря 2011 г.****
		3	4	5
Финансовые вложения, не относящиеся к заголовку в том числе по группам (виды)	5320	-	-	-
5321		-	-	-
Финансовые вложения, переданные третьим лицам (кроме продажи)	5326	-	-	-
Иное использование финансовых вложений	5328	-	-	-

3.3. Информация о предоставленных займах

Наименование займодателя	код	Сумма займа на отчетную дату	Срок погашения	Годовая ставка процентов	Обеспечение	Способ погашения (А,Б,В)*
ВТБ	5330	57 043 782				
Евраз-Южуралбанк (Евраз-Юр) (АО)		15 275 711	31.10.2015	9,97		Б,В
Евраз-Южуралбанк (Евраз-Юр) (АО)		20 148 423	31.05.2016	8,42		Б,В
Евраз-Южуралбанк (Евраз-Юр) (АО)		3 630 362	23.03.2015	6,77		Б,В
Евраз-Южуралбанк (Евраз-Юр) (АО)		5 647 000	30.04.2014	8		А,Б,В
Евраз-Южуралбанк (Евраз-Юр) (АО)		3 000 000	16.10.2014	8,5		А,Б,В
Евраз-Южуралбанк (Евраз-Юр) (АО)		351 000	31.10.2015	8,7		А,Б,В
Евраз-Южуралбанк (Евраз-Юр) (АО)		446 300	28.02.2015	0,1		А,Б,В
Евраз-Южуралбанк (Евраз-Юр) (АО)		300 000	31.08.2014	0,1		А,Б,В
Евраз-Южуралбанк (Евраз-Юр) (АО)		300 000	28.02.2015	0,1		А,Б,В
Евраз-Южуралбанк (Евраз-Юр) (АО)		2 006 000	31.03.2014	8,6		А,Б,В
Евраз-Южуралбанк (Евраз-Юр) (АО)		3 028 960	31.08.2014	0,1		А,Б,В
Евраз-Южуралбанк (Евраз-Юр) (АО)		229 650	30.04.2014	0,1		А,Б,В
Евраз-Южуралбанк (Евраз-Юр) (АО)		1 500 000	31.10.2015	8,5		А,Б,В
Евраз-Южуралбанк (Евраз-Юр) (АО)		127 424	31.01.2016	0,1		А,Б,В
Евраз-Южуралбанк (Евраз-Юр) (АО)		970 000	28.02.2015	0,1		А,Б,В
Евраз-Южуралбанк (Евраз-Юр) (АО)		21 000	30.04.2015	0,1		А,Б,В
Евраз-Южуралбанк (Евраз-Юр) (АО)		3 800	17.06.2014	0,1		А,Б,В
Тамир ГМК ОАО (Евраз-Юр)		58 112	25.12.2014	0,5		Б

Примечание: *

А- периодическое погашение

Б- погашение в конце срока

В- периодические выплаты процентов

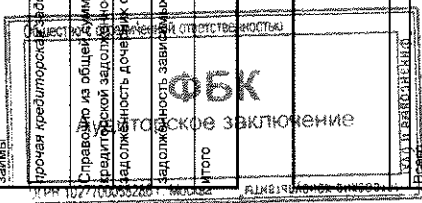
21

5.3. Наличие и движения кредиторской задолженности

Наименование показателя	код	период	Остаток на начало года	поступление			выбыло			перевод из долгов- в краткосрочную	Остаток на конец периода
				в результате хозяйственных операций (сумма долга по сделке операции)*****			причитающиеся проценты, штрафы и иные начисления	погашение	списание на финансовый результат		
				5	6	7					
1	2	3	4	5	6	7	8	9	10		
Долгосрочная кредиторская задолженность- всего	5551	за 2013г.*	35 000 000	1 150 000	-	-	-	2 734 747	38 884 747		
Кредиты	5571	за 2012г.**	50 000 000	-	-	-	-	(15 000 000)	35 000 000		
	5572	за 2013г.*	-	-	-	-	-	-	-		
займы	5553	за 2012г.**	-	-	-	-	-	-	-		
	5573	за 2013г.*	35 000 000	1 150 000	-	-	-	2 734 747	38 884 747		
задолженность по лизинговым платежам	5554	за 2012г.**	50 000 000	-	-	-	-	(15 000 000)	35 000 000		
	5574	за 2013г.*	-	-	-	-	-	-	-		
прочая кредиторская задолженность	5555	за 2012г.**	-	-	-	-	-	-	-		
	5575	за 2013г.*	-	-	-	-	-	-	-		
Справочно из общей суммы долгосрочной кредиторской задолженности:	5556	за 2013г.*	-	-	-	-	-	-	-		
задолженность дочерних обществ	5576	за 2012г.**	-	-	-	-	-	-	-		
	5577	за 2013г.*	-	-	-	-	-	-	-		
задолженность зависимых обществ	5577	за 2012г.**	-	-	-	-	-	-	-		
	5578	за 2013г.*	15 763 460	-	3 756 335	(16 301 819)	-	(2 734 747)	463 229		
Краткосрочная кредиторская задолженность- всего:	5560	за 2012г.**	739 082	-	763 044	(738 666)	-	15 000 000	15 763 460		
расчеты с поставщиками и подрядчиками	5561	за 2013г.*	-	-	-	-	-	-	-		
	5561a	за 2012г.**	1	-	-	(1)	-	-	-		
векселя к уплате	5561a	за 2013г.*	-	-	-	-	-	-	-		
	5562	за 2012г.**	-	-	-	-	-	-	-		
задолженность перед персоналом	5562	за 2013г.*	-	-	-	-	-	-	-		
	5582	за 2012г.**	-	-	-	-	-	-	-		
расчеты с бюджетом и внебюджетными фондами	5583	за 2013г.*	-	-	-	-	-	-	-		
	5584	за 2012г.**	-	-	-	-	-	-	-		
авансы полученные	5584	за 2013г.*	-	-	-	-	-	-	-		
кредиты	5565	за 2012г.**	-	-	-	-	-	-	-		
	5566	за 2013г.*	15 763 460	-	3 756 335	(16 301 819)	-	(2 734 747)	463 229		
займы	5566	за 2012г.**	739 082	-	763 044	(738 666)	-	15 000 000	15 763 460		
	5567	за 2013г.*	-	-	-	-	-	-	-		
прочая кредиторская задолженность	5587	за 2012г.**	130	-	-	(190)	-	-	-		
	5587a	за 2013г.*	-	-	-	-	-	-	-		
Справочно из общей суммы краткосрочной кредиторской задолженности:	5568	за 2013г.*	-	-	-	-	-	-	-		
задолженность дочерних обществ	5588	за 2012г.**	-	-	-	-	-	-	-		
	5589	за 2013г.*	-	-	-	-	-	-	-		
задолженность зависимых обществ	5589	за 2012г.**	-	-	-	-	-	-	-		
	5550	за 2013г.*	50 763 460	1 150 000	3 756 335	(16 301 819)	-	-	39 367 976		
Итого	5570	за 2012г.**	50 739 082	-	-	(738 666)	-	-	50 763 460		

5.4. Просреченная кредиторская задолженность

Наименование показателя	код	На 31 декабря 2012г.**		На 31 декабря 2011г.*	
		уменьшая по условиям договора	уменьшая по условиям договора	уменьшая по условиям договора	уменьшая по условиям договора
1	2	3	4	5	6
Всего	5590	-	-	-	-
в том числе по видам	5591	-	-	-	-
И.Т.Д.					



Handwritten signature and date.

5.5. Характеристики кредитов и займов

Наименование показателя	код	Сумма	Срок до погашения	% ставка	Способ погашения (А,Б,В,Г)*	Валюта обязательства	Недополученны в суммах рамках договора	Причины недополученных средств по договорам
1	2	3	4	5	6	7	8	9
Кредиты	5592	-						
Займы	5593	-						
Векселя выданные	5594	-						
Выпущенные облигации	5595	38 884 747						
4-01-36383-R		2 676 665	20.03.2015	8,75%	Б,В	рубли	7 323 315	нет указания объёма для погашения облигаций
4-03-36383-R		1 208 062	20.03.2015	8,75%	Б,В	рубли	3 791 988	нет указания объёма для погашения облигаций
4-02-36383-R		10 000 000	28.10.2015	9,95%	Б,В	рубли	-	
4-04-36383-R		5 000 000	28.10.2015	9,95%	Б,В	рубли	-	
4-07-36383-R		15 000 000	31.05.2016	8,40%	Б,В	рубли	-	
4-05-36383-R		5 000 000	02.06.2016	8,40%	Б,В	рубли	-	

Примечание: *

А- периодическое погашение


Б- погашение в конце срока

В- периодические выплаты процентов

Г- прочие способы


5.6. Затраты по кредитам и займам

Наименование показателя	код	Долгосрочные	Краткосрочные
1	2	3	4
Затраты по кредитам всего:	5596	-	-
спиленные на прочие расходы		-	-
включенные в стоимость инвестиционного актива		-	-
Затраты по займам всего:	5597	-	3 792 842
спиленные на прочие расходы		-	-
включенные в стоимость инвестиционного актива	5598	-	3 792 842
Из общих затрат по займам и кредитам:		-	3 792 842
начисленные %		-	3 792 842
затраты на приобретение заемных средств, признаваемые равномерно		-	38 506
прочие затраты		-	-



6. Расходы по обычным видам деятельности (по элементам затрат)

Наименование показателя	код	за аналогичный период прошлого года	
		3	4
1	2		
Материальные затраты	5610	-	-
Расходы на оплату труда	5620	87	105
Отчисления на социальные нужды	5630	26	32
Амортизация	5640	-	-
Прочие затраты	5650	4 662	2 422
Итого по элементам затрат	5660	4 775	2 559
Изменение остатков(прирост (+):	5670	-	-
Изменение остатков(уменьшение (-):	5680	-	-
	5671	-	-
незавершенного производства	5681	-	-
	5672	-	-
готовой продукции	5682	-	-
	5673	-	-
товаров отгруженных	5683	-	-
Себестоимость реализованных товаров	5690	-	-
Итого расходы по обычным видам деятельности	5600	4 775	2 559



7.1. Оценочные обязательства

Наименование показателя	код	Остаток на начало года	Признано	Погашено	Списано как избыточная сумма	Остаток на конец периода
1	2	3	4	5	6	7
Оценочные обязательства: всего	5700	11	10	(10)	-	11
в том числе:	5701	11	10	(10)	-	11
резервы предстоящих отпусков						

7.2. Условные обязательства и условные активы

Наименование показателя	код	Сумма	Вероятность наступления условного факта		Ожидаемый срок исполнения (дата/неопределенность)
			Степень вероятности*	Количественная оценка, %	
1	2	3	4	5	6
Описание последствий условного факта					
Условные обязательства					
гарантийные обязательства и реклама	5710	-			
судебные разбирательства	5711	-			
претензии налоговых органов по результатам налоговых проверок	5712	-			
поручительства по обязательствам 3-х лиц	5713	-			
положительная разница между балансовой стоимостью заложенного имущества и балансовой стоимостью обязательства	5714	-			
обязательство по результатам сделки	5715	-			
иные существенные статьи (более 5% от суммы прочих условных)	5716	-			
прочие условные факты	5717	-			
Условные активы					
	5718	-			
	5719	-			

Примечание: * ВВ - высокая вероятность более 50%
МВ - малая вероятность 0-50%

7.3. Доходы будущих периодов

Наименование показателя	код	Остаток на начало года	Начислено	Использовано	Остаток на конец периода
1	2				
Всего	5720	-	-	-	-

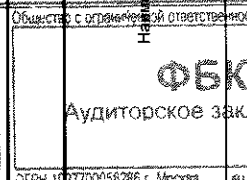
7.4. Отложенные налоги

Наименование показателя	код	Вычитаемые временные разницы	В т.ч. вычитаемые временные разницы прошлых периодов*	Отложенные налоговые активы	Налогооблагаемые временные разницы	В т.ч. налогооблагаемые временные разницы прошлых периодов*	Отложенные налоговые обязательства	Постоянные разницы, приводящие к возникновению ПНО (ПНА)	В т.ч. постоянные (приводящие к ПНО (ПНА)) разницы прошлых периодов*	Разница между ставками отложенных налогов по прибылям/убыткам прошлых лет
1	2	3	3а	4	5	5а	6	7	8	9
Остаток на начало отчетного периода	5730	-	X	-	95 951	X	19 190	X	X	X
Изменение в сторону увеличения**	5731	43	43	9	-	-	-	-	-	-
Изменение в сторону уменьшения	5732	(43)	(43)	(9)	(36 506)	-	(7 301)	X	X	X
Остаток на конец отчетного периода	5733	-	X	-	59 445	X	11 889	X	X	X

Раскрывается информация о временных и постоянных разницах, возникших в прошлых отчетных периодах, но повлекших корректирование текущего налога

Наименование и сумма деклараций прошлых лет

По графе 7 в данной строке отражается сумма возникших постоянных разниц



24

8.1. Обеспечения

Наименование показателя	код	На 31 декабря	На 31 декабря	На 31 декабря
		2013г.****	2012г.**	2011г.*****
1	2	3	4	5
Полученные - всего	5800	-	-	-
в том числе:				
векселя	5801	-	-	-
поручительства	5802	-	-	-
имущество, находящееся в залоге	5803	-	-	-
из него:				
объекты основных средств	5804	-	-	-
ценные бумаги и иные финансовые вложения	5805	-	-	-
прочее	5806	-	-	-
Выданные - всего	5810	-	-	-
в том числе:				
векселя	5811	-	-	-
поручительства	5812	-	-	-
имущество, переданное в залог*	5813	-	-	-
из него:				
объекты основных средств	5814	-	-	-
ценные бумаги и иные финансовые вложения	5815	-	-	-
прочее	5816	-	-	-

*по балансовой стоимости

8.2. Договорная стоимость имущества переданного в залог

Наименование показателя	код	На 31 декабря	На 31 декабря	На 31 декабря
		2013г.****	2012г.**	2011г.*****
1	2	3	4	5
Под собственные обязательства - всего	5817	-	-	-
в том числе:				
объекты основных средств	5818	-	-	-
материально-производственные запасы	5819	-	-	-
ценные бумаги и иные финансовые вложения	5820	-	-	-
прочие виды имущества	5821	-	-	-
По обязательствам третьих лиц - всего	5822	-	-	-

9. Государственная помощь.


Наименование показателя	код	За 2013г.*		За 2012г.**	
		3	4	5	6
1	2	3	4	5	6
Получено в отчетном году бюджетных средств - всего*	5900	-	-	-	-
в том числе					
		На начало года	Получено за год	Возвращено за год	На конец года
Бюджетные кредиты - всего	5910	-	-	-	-
	5920	-	-	-	-
в том числе (наименование цели)					

*средства, предоставленные организации из бюджета и государственных внебюджетных фондов на безвозмездной и безвозвратной основах

Руководитель _____ Терехов Евгений Игоревич _____ Главный бухгалтер

_____ Пасивкина Оксана Витальевна
(расшифровка подписи)
Доверенность № 61/МУЦ от 24.05.2013 г.

« 15 » февраля 20 14 г.



Примечания ко всем разделам:

* Указывается отчетный год

** Указывается предыдущий год.

***В случае переоценки в графе «Первоначальная стоимость» приводится текущая рыночная стоимость или текущая (восстановительная) стоимость.

****Указывается отчетная дата отчетного периода.

*****Некоммерческая организация графы «Накопленная амортизация» и «Начисленная амортизация» именуется соответственно «Накопленный износ» и «Начисленный износ».

*****Накопленная корректировка определяется как:


разница между первоначальной и текущей рыночной - по финансовым вложениям, по которым можно определить текущую рыночную стоимость;

начисленная в течение срока обращения разница между первоначальной стоимостью и номинальной стоимостью - по долговым ценным бумагам, по которым не определяется текущая рыночная стоимость;

величина резерва под обесценение финансовых вложений, созданного на предыдущую отчетную дату - по финансовым вложениям, по которым не определяется текущая рыночная стоимость.


*****Данные раскрываются за минусом дебиторской задолженности, поступившей и погашенной (списанной) в одном отчетном периоде.

*****Данные раскрываются за минусом кредиторской задолженности, поступившей и погашенной (списанной) в одном отчетном периоде.



28


Прочие расходы	7450	3 794 445	4 648 957
в том числе:			
расходы (включая остаточную стоимость) от продажи основных средств и незаконченных капитальных вложений	7451	-	-
расходы от ликвидации основных средств	7452	-	-
остаточная стоимость ликвидируемых ОС	7453	-	-
расходы от ликвидации незаконченного капитального строительства	7454	-	-
остаточная стоимость ликвидируемых НКС	7455	-	-
расходы (включая остаточную стоимость) от продажи нематериальных активов	7456	-	-
расходы (включая балансовую стоимость) от продажи материально-производственных запасов	7457	-	-
расходы (включая балансовую стоимость) от реализации права требования	7458	-	-
расходы (включая балансовую стоимость) от продажи и иного выбытия ценных бумаг	7459	-	-
расходы (включая балансовую стоимость) от продажи долей в уставном (складочном) капитале и вкладов в совместную деятельность	7460	-	-
расходы от реализации /покупки иностранной валюты	7461	-	-
расходы, связанные с оплатой услуг, оказываемых кредитными организациями	7462	127	186
проценты за пользование денежными средствами	7463	3 756 336	4 572 084
налоги и сборы (госпошлина)	7464	80	820
создание резерва под сомнительную дебиторскую задолженность по торговой ДЗ	7465	-	-
создание резерва под сомнительную дебиторскую задолженность по прочей ДЗ (включая авансы, кроме авансов под ВНА)	7466	-	-
создание резерва под сомнительную дебиторскую задолженность (НДС)	7467	-	-
создание резерва под снижение стоимости МПЗ	7468	-	-
создание резерва под обесценение финансовых вложений	7469	-	-
создание резерва под обесценение авансов под внеоборотные активы	7470	-	-
создание резерва под недостачи оборотных активов	7471	-	-
создание резерва под недостачи ВНА	7472	-	-
создание резерва предстоящих расходов (под оценочное обязательство, кроме налогов)	7473	-	-
создание резерва под оценочное обязательство (в части налогов) Налог на прибыль	7474	-	-
создание резерва под оценочное обязательство (в части налогов) кроме НП	7475	-	-
создание резерва под отпуска и премии персонала основных и вспомогательных производств	7476	-	-
создание резерва под отпуска и премии персонала подразделений сбыта	7477	-	-
создание резерва под отпуска и премии управленческого персонала	7478	-	-
создание резерва предстоящих расходов (под оценочное обязательство рекультивация)	7479	-	-
штрафы, пени, неустойки, возмещение убытков	7480	-	-
убытки прошлых лет	7481	43	-
штрафы и пени по налогам и сборам	7482	-	1
отрицательные курсовые разницы, включая переоценку задолженностей, выраженных в условных единицах	7483	-	-
убытки от недостач и хищений	7484	-	-
суммы бюджетных средств, подлежащие возврату	7485	-	-
безвозмездная передача имущества и благотворительная деятельность	7486	-	-
содержание объектов социально-культурного назначения не приносящих доход	7487	-	-
осуществление непроизводственных мероприятий	7488	-	-
прочие расходы	7489	-	-
чрезвычайные расходы	7490	-	-
расходы, связанные с выпуском ценных бумаг	7491	36 506	-
расходы, связанные с обслуживанием ценных бумаг	7491	1 353	-



3д

4.1 Отдельные виды доходов и расходов которые были отражены в отчете о прибылях и убытках и таблице 4."Прочие доходы и расходы" свернуто ввиду того, что они носят вспомогательный характер, не имеют самостоятельно значения, от них получены незначительные финансовые результаты

Показатель		3а 2013г.*	3а 2012 г.**
наименование	код		
1	2	3	4
Доходы	7500	-	1 228 412
положительные курсовые разницы, включая переоценку задолженностей, выраженных в условных единицах	7501	-	1 145 292
доходы от продажи основных средств и незаконченных капитальных вложений	7502	-	-
доходы от ликвидации основных средств	7503	-	-
доходы от ликвидации незаконченного капитального строительства	7504	-	-
доходы от продажи нематериальных активов	7505	-	-
доходы от продажи материально-производственных запасов	7506	-	-
доходы от реализации права требования	7507	-	-
доходы от продажи и иного выбытия ценных бумаг	7508	-	-
доходы от продажи долей в уставном (складочном) капитале и вкладов в совместную деятельность	7509	-	-
доходы от реализации /покупки иностранной валюты	7510	-	83 120
восстановление резерва под сомнительную дебиторскую задолженность по торговой ДЗ	7511	-	-
восстановление резерва под сомнительную дебиторскую задолженность по прочей ДЗ (включая авансы, кроме авансов под ВНА)	7512	-	-
восстановление резерва под сомнительную дебиторскую задолженность (НДС)	7513	-	-
восстановление резерва под снижение стоимости МПЗ	7514	-	-
восстановление резерва под обесценение финансовых вложений	7515	-	-
восстановление резерва под обесценение авансов под внеоборотные активы	7516	-	-
восстановление резерва под недостачи оборотных активов	7517	-	-
восстановление резерва под недостачи ВНА	7518	-	-
восстановление резерва предстоящих расходов под (оценочное обязательство, кроме налогов)	7519	-	-
восстановление резерва под оценочное обязательство (в части налогов) Налог на прибыль	7520	-	-
восстановление резерва под оценочное обязательство (в части налогов) кроме НП	7521	-	-
восстановление резерва под отпуска и премии персонала основных и вспомогательных производств	7522	-	-
восстановление резерва под отпуска и премии персонала подразделений сбыта	7523	-	-
восстановление резерва под отпуска и премии управленческого персонала	7524	-	-
восстановление резерва предстоящих расходов (под оценочное обязательство рекультивация)	7525	-	-
Расходы	7550	-	716 278
отрицательные курсовые разницы, включая переоценку задолженностей, выраженных в условных единицах	7551	-	698 867
расходы (включая остаточную стоимость) от продажи основных средств и незаконченных капитальных вложений	7552	-	-
расходы от ликвидации основных средств	7553	-	-
расходы от ликвидации незаконченного капитального строительства	7554	-	-
расходы (включая остаточную стоимость) от продажи нематериальных активов	7555	-	-
расходы (включая балансовую стоимость) от продажи материально-производственных запасов	7556	-	-
расходы (включая балансовую стоимость) от реализации права требования	7557	-	-
расходы (включая балансовую стоимость) от продажи и иного выбытия ценных бумаг	7558	-	-
расходы (включая балансовую стоимость) от продажи долей в уставном (складочном) капитале и вкладов в совместную деятельность	7559	-	-
расходы от реализации /покупки иностранной валюты	7560	-	-
создание резерва под сомнительную дебиторскую задолженность по торговой ДЗ	7561	-	-



создание резерва под сомнительную дебиторскую задолженность по прочей ДЗ (включая авансы, кроме авансов под ВНА)	7562	-	-
создание резерва под сомнительную дебиторскую задолженность (НДС)	7563	-	-
создание резерва под снижение стоимости МПЗ	7564	-	-
создание резерва под обесценение финансовых вложений	7565	-	-
создание резерва под обесценение авансов под внеоборотные активы	7566	-	-
создание резерва под недостачи оборотных активов	7567	-	-
создание резерва под недостачи ВНА	7568	-	-
создание резерва предстоящих расходов (под оценочные обязательства, кроме налогов)	7569	-	-
создание резерва под оценочное обязательство (в части налогов) Налог на прибыль	7570	-	-
создание резерва под оценочное обязательство (в части налогов) кроме НП	7571	-	-
создание резерва под отпуска и премии персонала основных и вспомогательных производств	7572	-	-
создание резерва под отпуска и премии персонала подразделений сбыта	7573	-	-
создание резерва под отпуска и премии управленческого персонала	7574	-	-
создание резерва предстоящих расходов (под оценочное обязательство рекультивация)	7575	-	-


4.2 Курсовые разницы

Показатель		3а 2013 г.*	3а 2012 г.**
наименование	код		
1	2	3	4
Курсовые разницы образованные всего	7590	-	446 425
из них:			
Курсовые разницы отнесенные на счета доходов и расходов	7591	-	446 425
Курсовая разница по расчетам с учредителями по вкладам в уставный капитал, отнесенная в состав добавочного капитала	7592	-	-
Курс ЦБ РФ на дату составления отчетности: USD	7599	32,7292	30,3727
EUR		44,9699	40,2286

5. Неденежные операции

Показатель		3а 2013 г.*	3а 2012 г.**	Способы определения стоимости (БР,УД,РО,РВ,РА)*
Наименование контрагента	код			
1	2	3	4	5
Выручка от реализации продукции (товаров, работ, услуг)	7600	-	-	
в том числе:				
по операциям с несвязанными сторонами	7610	-	-	
прочие	7619	-	-	
по операциям со связанными сторонами	7620	-	-	
по организациям с существенными суммами				
прочие	7629	-	-	
Выручка от реализации прочего имущества	7630	-	-	
в том числе:				
по операциям с несвязанными сторонами	7640	-	-	
прочие	7649	-	-	
по операциям со связанными сторонами	7650	-	-	
прочие	7659	-	-	
Всего по неденежным операциям	7660	-	-	
Из них операции со связанными сторонами:(в % от итога)	7661	-	-	
Всего контрагентов по неденежным операциям(кол-во)	7662	-	-	

Примечание: * БР- балансовая стоимость выбывающего имущества плюс расходы на реализацию,
УД- по условиям договора, РО-рыночная с привлечением оценщика
РВ- рыночная по внешним источникам информации,
РА-определяемая из аналогичных сделок осуществляемых организацией в отчетном периоде



34

6. Прибыль приходящаяся на одну акцию

Показатель		За 2013г.*	За 2012г.**
наименование	код		
1	2	3	4
Чистая прибыль (убыток) отчетного периода	7710	889 005	1 445 490
Дивиденды по привилегированным акциям***	7711	-	-
Базовая прибыль (убыток) отчетного периода	7712	-	-
Средневзвешенное количество обыкновенных акций, находящихся в обращении в течении отчетного года, шт.	7713	-	-
Базовая прибыль (убыток) на акцию	7720	-	-
Средневзвешенная рыночная стоимость одной обыкновенной акции	7721	-	-
Возможный прирост прибыли и средневзвешенного количества акций в обращении		X	X
В результате конвертации привилегированных акций в обыкновенные акции		X	X
возможный прирост прибыли	7731	-	-
дополнительное количество акций	7732	-	-
В результате конвертации облигаций в обыкновенные акции		X	X
возможный прирост прибыли	7736	-	-
дополнительное количество акций	7737	-	-
В результате исполнения договоров купли-продажи акций по цене ниже рыночной		X	X
договорная цена приобретения	7741	-	-
возможный прирост прибыли	7742	-	-
дополнительное количество акций	7743	-	-
Разводненная прибыль на акцию	7750	-	-
скорректированная величина базовой прибыли	7751	-	-
скорректированная величина средневзвешенного количества акций в обращении	7752	-	-

* Указывается отчетный период

** Указывается период предыдущего года, аналогичный отчетному периоду

***В данный показатель входят дивиденды по кумулятивным акциям, за предыдущие отчетные периоды которые были выплачены или объявлены в течении отчетного периода.

Руководитель _____

(подпись)

Терехов Евгений Игоревич

(расшифровка подписи)

Главный бухгалтер _____


(подпись)

Пасивкина Оксана Витальевна

(расшифровка подписи)

Доверенность № 61/МРУЦ от 24.05.2013 г.

« 15 » февраля 20 14 г.



ИНФОРМАЦИЯ О СВЯЗАННЫХ СТОРОНАХ
за 2013 год

Организация
ЕвразХолдинг Финанс ООО
Идентификационный номер налогоплательщика
Вид экономической деятельности
Финансовое посредничество, не включенное в другие группировки
Организационно-правовая форма/форма собственности
Общество с ограниченной ответственностью / частная
Единица измерения: **тыс. руб.**

Форма № 10 по ОКУД	КОДЫ
Дата (год, месяц, число)	0710010 2013/12/31
по ОКПО	62814925
ИНН	7707710865
по ОКВЭД	65.23
по ОКОПФ/ОКФС	65/16
по ОКЕИ	384

1. Связанные стороны

Показатель		
наименование/ФИО	код	Характер отношений/наименование должности (для основного управленческого персонала)
1	2	3
Основное общество, преобладающее (участвующее) хозяйственное общество:	10110	
Общество с ограниченной ответственностью «СИБМЕТИНВЕСТ»		организация контролируется данным юридическим лицом (имеет в силу своего участия более 50% общего количества голосов, приходящихся на голосующие доли, составляющие уставный капитал организации)
Дочерние общества:	10120	таких лиц нет
Зависимое хозяйственное общество:	10130	таких лиц нет
Участники совместной деятельности:	10140	таких лиц нет
Управленческий персонал	10150	
Терехов Евгений Игоревич		Генеральный директор
Байзини Джакомо Карло		Председатель совета директоров
Луковкина Елена Владимировна		член совета директоров с 30.04.13
Пономарев Олег Михайлович		член совета директоров
Янбухтин Тимур Ибрагимович		член совета директоров до 30.04.2013
Другие связанные лица (другие аффилированные лица, лица входящие в группу лиц, которые не вошли в указанные категории)	10160	
КРАУНВИНГ ЛИМИТЕД (CROWNWING LIMITED) с 07.08.2013		такая организация и юридическое лицо контролируются или на них оказывается значительное влияние (непосредственно или через третьи юридические лица) одним и тем же юридическим и (или) одним и тем же физическим лицом (одной и той же группой лиц)
Открытое акционерное общество «ЕВРАЗ Находкинский морской торговый порт» (ОАО «ЕВРАЗ НМТП»)		такая организация и юридическое лицо контролируются или на них оказывается значительное влияние (непосредственно или через третьи юридические лица) одним и тем же юридическим и (или) одним и тем же физическим лицом (одной и той же группой лиц)
Мастеркрофт Лимитед (Mastercroft Limited)		такая организация и юридическое лицо контролируются или на них оказывается значительное влияние (непосредственно или через третьи юридические лица) одним и тем же юридическим и (или) одним и тем же физическим лицом (одной и той же группой лиц)
«Евраз Груп С.А.» (Evraz Group S. A.)		такая организация и юридическое лицо контролируются или на них оказывается значительное влияние (непосредственно или через третьи юридические лица) одним и тем же юридическим и (или) одним и тем же физическим лицом (одной и той же группой лиц)
Открытое акционерное общество «ЕВРАЗ Нижнетагильский металлургический комбинат» (ОАО «ЕВРАЗ НТМК») до 07.08.2013		такая организация и юридическое лицо контролируются или на них оказывается значительное влияние (непосредственно или через третьи юридические лица) одним и тем же юридическим и (или) одним и тем же физическим лицом (одной и той же группой лиц)
Открытое акционерное общество «Евразруда»		такая организация и юридическое лицо контролируются или на них оказывается значительное влияние (непосредственно или через третьи юридические лица) одним и тем же юридическим и (или) одним и тем же физическим лицом (одной и той же группой лиц)

Показатель		Характер отношений/наименование должности (для основного управленческого персонала)
наименование/ФИО	код	
1	2	3
Общество с ограниченной ответственностью «АВТОЦЕХ-ВГОК» исключено с 14.10.2013		такая организация и юридическое лицо контролируются или на них оказывается значительное влияние (непосредственно или через третьи юридические лица) одним и тем же юридическим и (или) одним и тем же физическим лицом (одной и той же группой лиц)
ОБЩЕСТВО С ОГРАНИЧЕННОЙ ОТВЕТСТВЕННОСТЬЮ "САНАТОРИЙ-ПРОФИЛАКТОРИЙ "МЕТАЛЛУРГ" исключено с 29.05.2013г.		такая организация и юридическое лицо контролируются или на них оказывается значительное влияние (непосредственно или через третьи юридические лица) одним и тем же юридическим и (или) одним и тем же физическим лицом (одной и той же группой лиц)
Общество с ограниченной ответственностью «Ирбинские энергосети» исключено с 06.09.2014		такая организация и юридическое лицо контролируются или на них оказывается значительное влияние (непосредственно или через третьи юридические лица) одним и тем же юридическим и (или) одним и тем же физическим лицом (одной и той же группой лиц)
Общество с ограниченной ответственностью «Шереш-Энерго»		такая организация и юридическое лицо контролируются или на них оказывается значительное влияние (непосредственно или через третьи юридические лица) одним и тем же юридическим и (или) одним и тем же физическим лицом (одной и той же группой лиц)
Общество с ограниченной ответственностью «Тейские энергосети» исключено с 26.12.2013		такая организация и юридическое лицо контролируются или на них оказывается значительное влияние (непосредственно или через третьи юридические лица) одним и тем же юридическим и (или) одним и тем же физическим лицом (одной и той же группой лиц)
Ист Металс (Сайпрус) Лимитед (EAST METALS (CYPRUS) LIMITED)		такая организация и юридическое лицо контролируются или на них оказывается значительное влияние (непосредственно или через третьи юридические лица) одним и тем же юридическим и (или) одним и тем же физическим лицом (одной и той же группой лиц)
Ист Металс.А.Г. (East Metals A.G.) (прежнее наименование Ист Металс С.А. (East Metals S. A.))		такая организация и юридическое лицо контролируются или на них оказывается значительное влияние (непосредственно или через третьи юридические лица) одним и тем же юридическим и (или) одним и тем же физическим лицом (одной и той же группой лиц)
Ванстон Лтд (Vanston Ltd)		такая организация и юридическое лицо контролируются или на них оказывается значительное влияние (непосредственно или через третьи юридические лица) одним и тем же юридическим и (или) одним и тем же физическим лицом (одной и той же группой лиц)
Стратиджик Минералс Корпорейшн (Strategic Minerals Corp.)		такая организация и юридическое лицо контролируются или на них оказывается значительное влияние (непосредственно или через третьи юридические лица) одним и тем же юридическим и (или) одним и тем же физическим лицом (одной и той же группой лиц)
Евраз Витковице Стил (Evraz Vitkovice Steel)		такая организация и юридическое лицо контролируются или на них оказывается значительное влияние (непосредственно или через третьи юридические лица) одним и тем же юридическим и (или) одним и тем же физическим лицом (одной и той же группой лиц)
Мастеркрофт Финанс Лтд (Mastercroft Finance Ltd)		такая организация и юридическое лицо контролируются или на них оказывается значительное влияние (непосредственно или через третьи юридические лица) одним и тем же юридическим и (или) одним и тем же физическим лицом (одной и той же группой лиц)
Юникрофт Лимитед (Unicroft Limited)		такая организация и юридическое лицо контролируются или на них оказывается значительное влияние (непосредственно или через третьи юридические лица) одним и тем же юридическим и (или) одним и тем же физическим лицом (одной и той же группой лиц)
Общество с ограниченной ответственностью «Российско-Южноафриканское совместное предприятие «ЭКОНТ» исключено с 14.10.2013		такая организация и юридическое лицо контролируются или на них оказывается значительное влияние (непосредственно или через третьи юридические лица) одним и тем же юридическим и (или) одним и тем же физическим лицом (одной и той же группой лиц)
Закрытое акционерное общество «ОБЪЕДИНЕННЫЕ УЧЕТНЫЕ СИСТЕМЫ»		такая организация и юридическое лицо контролируются или на них оказывается значительное влияние (непосредственно или через третьи юридические лица) одним и тем же юридическим и (или) одним и тем же физическим лицом (одной и той же группой лиц)
Евраз Инк. НА (Evraz Inc. NA)		такая организация и юридическое лицо контролируются или на них оказывается значительное влияние (непосредственно или через третьи юридические лица) одним и тем же юридическим и (или) одним и тем же физическим лицом (одной и той же группой лиц)
ЕВРАЗ ПАЛИНИ И БЕРТОЛИ С.П.А. (EVRAZ PALINI E BERTOLI S.P.A.)		такая организация и юридическое лицо контролируются или на них оказывается значительное влияние (непосредственно или через третьи юридические лица) одним и тем же юридическим и (или) одним и тем же физическим лицом (одной и той же группой лиц)

Показатель		Характер отношений/наименование должности (для основного управленческого персонала)
наименование/ФИО	код	
1	2	3
Евраз Хайвелд Стил энд Ванاديум Лимитед (Evraz Highveld Steel and Vanadium Ltd)		такая организация и юридическое лицо контролируются или на них оказывается значительное влияние (непосредственно или через третьи юридические лица) одним и тем же юридическим и (или) одним и тем же физическим лицом (одной и той же группой лиц)
Общество с ограниченной ответственностью «Абаза-Энерго» исключено с 23.12.2013		такая организация и юридическое лицо контролируются или на них оказывается значительное влияние (непосредственно или через третьи юридические лица) одним и тем же юридическим и (или) одним и тем же физическим лицом (одной и той же группой лиц)
Открытое акционерное общество «Объединенная угольная компания «Южкузбассуголь» (ОАО "ОУК "Южкузбассуголь")		такая организация и юридическое лицо контролируются или на них оказывается значительное влияние (непосредственно или через третьи юридические лица) одним и тем же юридическим и (или) одним и тем же физическим лицом (одной и той же группой лиц)
Открытое акционерное общество Центральная обогатительная фабрика «Абашевская»		такая организация и юридическое лицо контролируются или на них оказывается значительное влияние (непосредственно или через третьи юридические лица) одним и тем же юридическим и (или) одним и тем же физическим лицом (одной и той же группой лиц)
Открытое акционерное общество «Центральная обогатительная фабрика «Кузнецкая»		такая организация и юридическое лицо контролируются или на них оказывается значительное влияние (непосредственно или через третьи юридические лица) одним и тем же юридическим и (или) одним и тем же физическим лицом (одной и той же группой лиц)
Открытое акционерное общество «Кузнецкпогрузтранс»		такая организация и юридическое лицо контролируются или на них оказывается значительное влияние (непосредственно или через третьи юридические лица) одним и тем же юридическим и (или) одним и тем же физическим лицом (одной и той же группой лиц)
Открытое акционерное общество «Осинниковский РМЗ»		такая организация и юридическое лицо контролируются или на них оказывается значительное влияние (непосредственно или через третьи юридические лица) одним и тем же юридическим и (или) одним и тем же физическим лицом (одной и той же группой лиц)
Открытое акционерное общество «Специализированное шахтомонтажно-наладочное управление»		такая организация и юридическое лицо контролируются или на них оказывается значительное влияние (непосредственно или через третьи юридические лица) одним и тем же юридическим и (или) одним и тем же физическим лицом (одной и той же группой лиц)
Открытое акционерное общество «Управление материально – технического снабжения АО «УК «Кузнецкуголь» исключено с 27.06.2013		такая организация и юридическое лицо контролируются или на них оказывается значительное влияние (непосредственно или через третьи юридические лица) одним и тем же юридическим и (или) одним и тем же физическим лицом (одной и той же группой лиц)
Открытое акционерное общество «Электросвязь «Южкузбассуголь»		такая организация и юридическое лицо контролируются или на них оказывается значительное влияние (непосредственно или через третьи юридические лица) одним и тем же юридическим и (или) одним и тем же физическим лицом (одной и той же группой лиц)
Закрытое акционерное общество «Промуглепроект»		такая организация и юридическое лицо контролируются или на них оказывается значительное влияние (непосредственно или через третьи юридические лица) одним и тем же юридическим и (или) одним и тем же физическим лицом (одной и той же группой лиц)
Общество с ограниченной ответственностью «Южно-Кузбасское геологоразведочное управление»		такая организация и юридическое лицо контролируются или на них оказывается значительное влияние (непосредственно или через третьи юридические лица) одним и тем же юридическим и (или) одним и тем же физическим лицом (одной и той же группой лиц)
Общество с ограниченной ответственностью «Управление по монтажу, демонтажу и ремонту горношахтного оборудования»		такая организация и юридическое лицо контролируются или на них оказывается значительное влияние (непосредственно или через третьи юридические лица) одним и тем же юридическим и (или) одним и тем же физическим лицом (одной и той же группой лиц)
Открытое акционерное общество «Информационные системы»		такая организация и юридическое лицо контролируются или на них оказывается значительное влияние (непосредственно или через третьи юридические лица) одним и тем же юридическим и (или) одним и тем же физическим лицом (одной и той же группой лиц)
Закрытое акционерное общество "Угольная компания "Казанковская" исключено с 15.08.2013		такая организация и юридическое лицо контролируются или на них оказывается значительное влияние (непосредственно или через третьи юридические лица) одним и тем же юридическим и (или) одним и тем же физическим лицом (одной и той же группой лиц)
Общество с ограниченной ответственностью «Автотранспортное предприятие «Южкузбассуголь»		такая организация и юридическое лицо контролируются или на них оказывается значительное влияние (непосредственно или через третьи юридические лица) одним и тем же юридическим и (или) одним и тем же физическим лицом (одной и той же группой лиц)

Показатель		Характер отношений/наименование должности (для основного управленческого персонала)
наименование/ФИО	код	
1	2	3
Агалиос Инвестментс Лимитед (Agalios Investments Limited) исключено с 14.11.2013		такая организация и юридическое лицо контролируются или на них оказывается значительное влияние (непосредственно или через третьи юридические лица) одним и тем же юридическим и (или) одним и тем же физическим лицом (одной и той же группой лиц)
Болкивирос Холдингз Лимитед (Bolkiviros Holdings Limited) исключено с 14.11.2013		такая организация и юридическое лицо контролируются или на них оказывается значительное влияние (непосредственно или через третьи юридические лица) одним и тем же юридическим и (или) одним и тем же физическим лицом (одной и той же группой лиц)
Алкинирос Холдингз Лимитед (Alkiniros Holdings Limited) исключено с 14.11.2013		такая организация и юридическое лицо контролируются или на них оказывается значительное влияние (непосредственно или через третьи юридические лица) одним и тем же юридическим и (или) одним и тем же физическим лицом (одной и той же группой лиц)
Чантусос Холдингз Лимитед (Chantusos Holdings Limited) исключено с 14.11.2013		такая организация и юридическое лицо контролируются или на них оказывается значительное влияние (непосредственно или через третьи юридические лица) одним и тем же юридическим и (или) одним и тем же физическим лицом (одной и той же группой лиц)
Хитшайн Холдингз Лимитед (Heatshine Holdings Limited) исключено с 14.11.2013		такая организация и юридическое лицо контролируются или на них оказывается значительное влияние (непосредственно или через третьи юридические лица) одним и тем же юридическим и (или) одним и тем же физическим лицом (одной и той же группой лиц)
Толлипон Лимитед (Tollipone Limited) исключено с 14.11.2013		такая организация и юридическое лицо контролируются или на них оказывается значительное влияние (непосредственно или через третьи юридические лица) одним и тем же юридическим и (или) одним и тем же физическим лицом (одной и той же группой лиц)
Ферибол Холдингз Лимитед (Feribol Holdings Limited) исключено с 14.11.2013		такая организация и юридическое лицо контролируются или на них оказывается значительное влияние (непосредственно или через третьи юридические лица) одним и тем же юридическим и (или) одним и тем же физическим лицом (одной и той же группой лиц)
Публичное акционерное общество «ЕВРАЗ БАГЛЕЙКОКС» (ПАО «ЕВРАЗ БАГЛЕЙКОКС»)		такая организация и юридическое лицо контролируются или на них оказывается значительное влияние (непосредственно или через третьи юридические лица) одним и тем же юридическим и (или) одним и тем же физическим лицом (одной и той же группой лиц)
Публичное акционерное общество «Евраз – Днепропетровский металлургический завод им. Петровского» (ПАО «Евраз – ДМЗ им.Петровского»)		такая организация и юридическое лицо контролируются или на них оказывается значительное влияние (непосредственно или через третьи юридические лица) одним и тем же юридическим и (или) одним и тем же физическим лицом (одной и той же группой лиц)
Публичное акционерное общество «ЕВРАЗ ДНЕПРОДЗЕРЖИНСКИЙ КОКСОХИМИЧЕСКИЙ ЗАВОД» (ПАО «ЕВРАЗ ДНЕПРОДЗЕРЖИНСКИЙ КХЗ»)		такая организация и юридическое лицо контролируются или на них оказывается значительное влияние (непосредственно или через третьи юридические лица) одним и тем же юридическим и (или) одним и тем же физическим лицом (одной и той же группой лиц)
Публичное акционерное общество «ЕВРАЗ СУХА БАЛКА» (ПАО «ЕВРАЗ СУХА БАЛКА»)		такая организация и юридическое лицо контролируются или на них оказывается значительное влияние (непосредственно или через третьи юридические лица) одним и тем же юридическим и (или) одним и тем же физическим лицом (одной и той же группой лиц)
Синано Шипменеджмент Лимитед (Sinano Shipmanagement Ltd.)		такая организация и юридическое лицо контролируются или на них оказывается значительное влияние (непосредственно или через третьи юридические лица) одним и тем же юридическим и (или) одним и тем же физическим лицом (одной и той же группой лиц)
Витковице Интернешенл Гмбх (Vitkovice International GmbH)		такая организация и юридическое лицо контролируются или на них оказывается значительное влияние (непосредственно или через третьи юридические лица) одним и тем же юридическим и (или) одним и тем же физическим лицом (одной и той же группой лиц)
Витковице Стил Польска Сп. з.о.о (Vitkovice Steel Polska Sp.z.o.o.)		такая организация и юридическое лицо контролируются или на них оказывается значительное влияние (непосредственно или через третьи юридические лица) одним и тем же юридическим и (или) одним и тем же физическим лицом (одной и той же группой лиц)
ЕВРАЗ НИКОМ, а.с. (EVRAZ NIKOM, a.s.) (прежнее наименование Ником а.с. (Nikom, a.s.))		такая организация и юридическое лицо контролируются или на них оказывается значительное влияние (непосредственно или через третьи юридические лица) одним и тем же юридическим и (или) одним и тем же физическим лицом (одной и той же группой лиц)
Общество с ограниченной ответственностью «ЕвразТранс Украина» (Товариство з обмеженою відповідальністю «ЄвразТранс Україна»)		такая организация и юридическое лицо контролируются или на них оказывается значительное влияние (непосредственно или через третьи юридические лица) одним и тем же юридическим и (или) одним и тем же физическим лицом (одной и той же группой лиц)

Показатель		Характер отношений/наименование должности (для основного управленческого персонала)
наименование/ФИО	код	
1	2	3
Общество с ограниченной ответственностью «Бон Лайф» (ТОВАРИСТВО З ОБМЕЖЕНОЮ ВІДПОВІДАЛЬНІСТЮ «БОН ЛАЙФ»)		такая организация и юридическое лицо контролируются или на них оказывается значительное влияние (непосредственно или через третьи юридические лица) одним и тем же юридическим и (или) одним и тем же физическим лицом (одной и той же группой лиц)
Общество с ограниченной ответственностью "Объединенные учетные системы Украина" (Товариство з обмеженою відповідальністю «Об'єднані облікові системи Україна»)		такая организация и юридическое лицо контролируются или на них оказывается значительное влияние (непосредственно или через третьи юридические лица) одним и тем же юридическим и (или) одним и тем же физическим лицом (одной и той же группой лиц)
Евраз Инк. НА Канада (Evrz Inc. NA Canada)		такая организация и юридическое лицо контролируются или на них оказывается значительное влияние (непосредственно или через третьи юридические лица) одним и тем же юридическим и (или) одним и тем же физическим лицом (одной и той же группой лиц)
Дженерал Скрап Партнершип (General Scrap Partnership)		такая организация и юридическое лицо контролируются или на них оказывается значительное влияние (непосредственно или через третьи юридические лица) одним и тем же юридическим и (или) одним и тем же физическим лицом (одной и той же группой лиц)
Дженландко Инк. (Geniandco Inc.)		такая организация и юридическое лицо контролируются или на них оказывается значительное влияние (непосредственно или через третьи юридические лица) одним и тем же юридическим и (или) одним и тем же физическим лицом (одной и той же группой лиц)
Нью Дженсубко Инк. (New Gensubco Inc.)		такая организация и юридическое лицо контролируются или на них оказывается значительное влияние (непосредственно или через третьи юридические лица) одним и тем же юридическим и (или) одним и тем же физическим лицом (одной и той же группой лиц)
Дженерал Скрап Инк. (General Scrap Inc.)		такая организация и юридическое лицо контролируются или на них оказывается значительное влияние (непосредственно или через третьи юридические лица) одним и тем же юридическим и (или) одним и тем же физическим лицом (одной и той же группой лиц)
Нью СФ&Ай Инк. (New CF&I Inc.)		такая организация и юридическое лицо контролируются или на них оказывается значительное влияние (непосредственно или через третьи юридические лица) одним и тем же юридическим и (или) одним и тем же физическим лицом (одной и той же группой лиц)
СФ&Ай Стел, Л.П. (CF&I Steel, L.P.)		такая организация и юридическое лицо контролируются или на них оказывается значительное влияние (непосредственно или через третьи юридические лица) одним и тем же юридическим и (или) одним и тем же физическим лицом (одной и той же группой лиц)
Колорадо & Вайоминг Рейлвей Компани (Colorado & Wyoming Railway Company)		такая организация и юридическое лицо контролируются или на них оказывается значительное влияние (непосредственно или через третьи юридические лица) одним и тем же юридическим и (или) одним и тем же физическим лицом (одной и той же группой лиц)
Камрос Пайп Корпорейшн (Camrose Pipe Corporation)		такая организация и юридическое лицо контролируются или на них оказывается значительное влияние (непосредственно или через третьи юридические лица) одним и тем же юридическим и (или) одним и тем же физическим лицом (одной и той же группой лиц)
ОСМ Дистрибьюшн, Инк (OSM Distribution, Inc.)		такая организация и юридическое лицо контролируются или на них оказывается значительное влияние (непосредственно или через третьи юридические лица) одним и тем же юридическим и (или) одним и тем же физическим лицом (одной и той же группой лиц)
Орегон Стел Миллс Процессинг, Инк. (Oregon Steel Mills Processing, Inc.)		такая организация и юридическое лицо контролируются или на них оказывается значительное влияние (непосредственно или через третьи юридические лица) одним и тем же юридическим и (или) одним и тем же физическим лицом (одной и той же группой лиц)
Ист Металс Сервисиз Инк. (East Metals Services, Inc.)		такая организация и юридическое лицо контролируются или на них оказывается значительное влияние (непосредственно или через третьи юридические лица) одним и тем же юридическим и (или) одним и тем же физическим лицом (одной и той же группой лиц)
Юнион Дитч & Уотер Ко (The Union Ditch & Water Co)		такая организация и юридическое лицо контролируются или на них оказывается значительное влияние (непосредственно или через третьи юридические лица) одним и тем же юридическим и (или) одним и тем же физическим лицом (одной и той же группой лиц)
Канадиан Нэшнл Стел Корпорейшн (Canadian National Steel Corporation)		такая организация и юридическое лицо контролируются или на них оказывается значительное влияние (непосредственно или через третьи юридические лица) одним и тем же юридическим и (или) одним и тем же физическим лицом (одной и той же группой лиц)

46

Показатель		Характер отношений/наименование должности (для основного управленческого персонала)
наименование/ФИО	код	
1	2	3
Орегон Фераллой Партнерс (Oregon Feralloy Partners)		такая организация и юридическое лицо контролируются или на них оказывается значительное влияние (непосредственно или через третьи юридические лица) одним и тем же юридическим и (или) одним и тем же физическим лицом (одной и той же группой лиц)
Евраз Клеймонт Стил Инк. (Evraz Claymont Steel Inc.)		такая организация и юридическое лицо контролируются или на них оказывается значительное влияние (непосредственно или через третьи юридические лица) одним и тем же юридическим и (или) одним и тем же физическим лицом (одной и той же группой лиц)
Дафин Кастер Проджект С.А. (Dufin Caster Project S.A.)		такая организация и юридическое лицо контролируются или на них оказывается значительное влияние (непосредственно или через третьи юридические лица) одним и тем же юридическим и (или) одним и тем же физическим лицом (одной и той же группой лиц)
Велкаст Лтд.(Velcast Ltd.)		такая организация и юридическое лицо контролируются или на них оказывается значительное влияние (непосредственно или через третьи юридические лица) одним и тем же юридическим и (или) одним и тем же физическим лицом (одной и той же группой лиц)
Евраз Страткор Инк. (Evraz Stratcor Inc.)		такая организация и юридическое лицо контролируются или на них оказывается значительное влияние (непосредственно или через третьи юридические лица) одним и тем же юридическим и (или) одним и тем же физическим лицом (одной и той же группой лиц)
ЕВРАЗ ВАМЕТКО ХОЛДИНГЗ (Пти) Лтд (EVRAZ VAMETCO HOLDINGS (Pty) Ltd)		такая организация и юридическое лицо контролируются или на них оказывается значительное влияние (непосредственно или через третьи юридические лица) одним и тем же юридическим и (или) одним и тем же физическим лицом (одной и той же группой лиц)
ЮС Тангстин (US Tungsten)		такая организация и юридическое лицо контролируются или на них оказывается значительное влияние (непосредственно или через третьи юридические лица) одним и тем же юридическим и (или) одним и тем же физическим лицом (одной и той же группой лиц)
Хохванадиум Холдинг АГ (Hochvanadium Holding AG)		такая организация и юридическое лицо контролируются или на них оказывается значительное влияние (непосредственно или через третьи юридические лица) одним и тем же юридическим и (или) одним и тем же физическим лицом (одной и той же группой лиц)
ИСиЭс Холдингс Европа Б.В. (ECS Holdings Europe B.V.)		такая организация и юридическое лицо контролируются или на них оказывается значительное влияние (непосредственно или через третьи юридические лица) одним и тем же юридическим и (или) одним и тем же физическим лицом (одной и той же группой лиц)
Товарищество с ограниченной ответственностью «Евраз Каспиан Сталь»		такая организация и юридическое лицо контролируются или на них оказывается значительное влияние (непосредственно или через третьи юридические лица) одним и тем же юридическим и (или) одним и тем же физическим лицом (одной и той же группой лиц)
Общество с ограниченной ответственностью «ЕвразХолдинг»		такая организация и юридическое лицо контролируются или на них оказывается значительное влияние (непосредственно или через третьи юридические лица) одним и тем же юридическим и (или) одним и тем же физическим лицом (одной и той же группой лиц)
КЕМЗОН ЛИМИТЕД (CHEMZONE LIMITED) исключено с 22.10.2013		такая организация и юридическое лицо контролируются или на них оказывается значительное влияние (непосредственно или через третьи юридические лица) одним и тем же юридическим и (или) одним и тем же физическим лицом (одной и той же группой лиц)
Общество с ограниченной ответственностью «ЕвразМеталл Центр»		такая организация и юридическое лицо контролируются или на них оказывается значительное влияние (непосредственно или через третьи юридические лица) одним и тем же юридическим и (или) одним и тем же физическим лицом (одной и той же группой лиц)
Общество с ограниченной ответственностью «ЕвразМеталл Черноземье»		такая организация и юридическое лицо контролируются или на них оказывается значительное влияние (непосредственно или через третьи юридические лица) одним и тем же юридическим и (или) одним и тем же физическим лицом (одной и той же группой лиц)
Общество с ограниченной ответственностью «ЕвразМеталл Урал»		такая организация и юридическое лицо контролируются или на них оказывается значительное влияние (непосредственно или через третьи юридические лица) одним и тем же юридическим и (или) одним и тем же физическим лицом (одной и той же группой лиц)
Общество с ограниченной ответственностью «ЕвразМеталл Сибирь»		такая организация и юридическое лицо контролируются или на них оказывается значительное влияние (непосредственно или через третьи юридические лица) одним и тем же юридическим и (или) одним и тем же физическим лицом (одной и той же группой лиц)

ОБС
Аудиторское заключение

Показатель		Характер отношений/наименование должности (для основного управленческого персонала)
наименование/ФИО	код	
1	2	3
Открытое акционерное общество «Ульяновскметалл»		такая организация и юридическое лицо контролируются или на них оказывается значительное влияние (непосредственно или через третьи юридические лица) одним и тем же юридическим и (или) одним и тем же физическим лицом (одной и той же группой лиц)
Открытое акционерное общество «Калугаметаллторг»		такая организация и юридическое лицо контролируются или на них оказывается значительное влияние (непосредственно или через третьи юридические лица) одним и тем же юридическим и (или) одним и тем же физическим лицом (одной и той же группой лиц)
Закрытое акционерное общество «ТУЛАМЕТАЛЛОПТТОРГ»		такая организация и юридическое лицо контролируются или на них оказывается значительное влияние (непосредственно или через третьи юридические лица) одним и тем же юридическим и (или) одним и тем же физическим лицом (одной и той же группой лиц)
Открытое акционерное общество «Владимирметаллопторг»		такая организация и юридическое лицо контролируются или на них оказывается значительное влияние (непосредственно или через третьи юридические лица) одним и тем же юридическим и (или) одним и тем же физическим лицом (одной и той же группой лиц)
Закрытое акционерное общество «ТОРФАГРЕГАТ»		такая организация и юридическое лицо контролируются или на них оказывается значительное влияние (непосредственно или через третьи юридические лица) одним и тем же юридическим и (или) одним и тем же физическим лицом (одной и той же группой лиц)
Закрытое акционерное общество «Самарский механический завод»		такая организация и юридическое лицо контролируются или на них оказывается значительное влияние (непосредственно или через третьи юридические лица) одним и тем же юридическим и (или) одним и тем же физическим лицом (одной и той же группой лиц)
Общество с ограниченной ответственностью «ЕвразМеталлСервис Сочи»		такая организация и юридическое лицо контролируются или на них оказывается значительное влияние (непосредственно или через третьи юридические лица) одним и тем же юридическим и (или) одним и тем же физическим лицом (одной и той же группой лиц)
Общество с ограниченной ответственностью «ДакСервис»		такая организация и юридическое лицо контролируются или на них оказывается значительное влияние (непосредственно или через третьи юридические лица) одним и тем же юридическим и (или) одним и тем же физическим лицом (одной и той же группой лиц)
Открытое акционерное общество «ДакСофт»		такая организация и юридическое лицо контролируются или на них оказывается значительное влияние (непосредственно или через третьи юридические лица) одним и тем же юридическим и (или) одним и тем же физическим лицом (одной и той же группой лиц)
Общество с ограниченной ответственностью «Консорциум «Тувинские дороги» (ООО «КТД»)		такая организация и юридическое лицо контролируются или на них оказывается значительное влияние (непосредственно или через третьи юридические лица) одним и тем же юридическим и (или) одним и тем же физическим лицом (одной и той же группой лиц)
Общество с ограниченной ответственностью «Логистическая компания Аджалык»		такая организация и юридическое лицо контролируются или на них оказывается значительное влияние (непосредственно или через третьи юридические лица) одним и тем же юридическим и (или) одним и тем же физическим лицом (одной и той же группой лиц)
МЭЛВЕРО ХОЛДИНГС ЛИМИТЕД (MALVERO HOLDINGS LIMITED)		такая организация и юридическое лицо контролируются или на них оказывается значительное влияние (непосредственно или через третьи юридические лица) одним и тем же юридическим и (или) одним и тем же физическим лицом (одной и той же группой лиц)
Общество с ограниченной ответственностью «ЕВРАЗ Южный Стан»		такая организация и юридическое лицо контролируются или на них оказывается значительное влияние (непосредственно или через третьи юридические лица) одним и тем же юридическим и (или) одним и тем же физическим лицом (одной и той же группой лиц)
Общество с ограниченной ответственностью «Ремонтно-бытовой Комплекс» (ООО «РембытКомплекс»)		такая организация и юридическое лицо контролируются или на них оказывается значительное влияние (непосредственно или через третьи юридические лица) одним и тем же юридическим и (или) одним и тем же физическим лицом (одной и той же группой лиц)
Сандейз Лимитед (Sundaze Limited)		такая организация и юридическое лицо контролируются или на них оказывается значительное влияние (непосредственно или через третьи юридические лица) одним и тем же юридическим и (или) одним и тем же физическим лицом (одной и той же группой лиц)
Общество с ограниченной ответственностью «Шахта «Абашевская»		такая организация и юридическое лицо контролируются или на них оказывается значительное влияние (непосредственно или через третьи юридические лица) одним и тем же юридическим и (или) одним и тем же физическим лицом (одной и той же группой лиц)

Общество с ограниченной ответственностью
ФЕХ
 Аудиторское заключение

ООО «ЕвразЮжСтан»
 ОГРН 5027703060265 - Москва

Показатель		Характер отношений/наименование должности (для основного управленческого персонала)
наименование/ФИО	код	
1	2	3
Общество с ограниченной ответственностью «Шахта «Алардинская»		такая организация и юридическое лицо контролируются или на них оказывается значительное влияние (непосредственно или через третьи юридические лица) одним и тем же юридическим и (или) одним и тем же физическим лицом (одной и той же группой лиц)
Общество с ограниченной ответственностью «Шахта «Есаульская»		такая организация и юридическое лицо контролируются или на них оказывается значительное влияние (непосредственно или через третьи юридические лица) одним и тем же юридическим и (или) одним и тем же физическим лицом (одной и той же группой лиц)
Общество с ограниченной ответственностью «Шахта «Осинниковская»		такая организация и юридическое лицо контролируются или на них оказывается значительное влияние (непосредственно или через третьи юридические лица) одним и тем же юридическим и (или) одним и тем же физическим лицом (одной и той же группой лиц)
Общество с ограниченной ответственностью «Шахта «Усковская»		такая организация и юридическое лицо контролируются или на них оказывается значительное влияние (непосредственно или через третьи юридические лица) одним и тем же юридическим и (или) одним и тем же физическим лицом (одной и той же группой лиц)
Общество с ограниченной ответственностью «Криворожшахтострой»		такая организация и юридическое лицо контролируются или на них оказывается значительное влияние (непосредственно или через третьи юридические лица) одним и тем же юридическим и (или) одним и тем же физическим лицом (одной и той же группой лиц)
Общество с ограниченной ответственностью «АТП Евразруда»		такая организация и юридическое лицо контролируются или на них оказывается значительное влияние (непосредственно или через третьи юридические лица) одним и тем же юридическим и (или) одним и тем же физическим лицом (одной и той же группой лиц)
ЕВРАЗ плс (EVRAZ plc)		такая организация и юридическое лицо контролируются или на них оказывается значительное влияние (непосредственно или через третьи юридические лица) одним и тем же юридическим и (или) одним и тем же физическим лицом (одной и той же группой лиц)
ТУВА РЕЙЛВЕЙ ЛИМИТЕД (TUVA RAILWAY LIMITED)		такая организация и юридическое лицо контролируются или на них оказывается значительное влияние (непосредственно или через третьи юридические лица) одним и тем же юридическим и (или) одним и тем же физическим лицом (одной и той же группой лиц)
Евраз Материалс Рисайклинг Инк. (Evraz Materials Recycling, Inc.)		такая организация и юридическое лицо контролируются или на них оказывается значительное влияние (непосредственно или через третьи юридические лица) одним и тем же юридическим и (или) одним и тем же физическим лицом (одной и той же группой лиц)
Общество с ограниченной ответственностью «Качканарская Теплоснабжающая Компания»		такая организация и юридическое лицо контролируются или на них оказывается значительное влияние (непосредственно или через третьи юридические лица) одним и тем же юридическим и (или) одним и тем же физическим лицом (одной и той же группой лиц)
ЕВРАЗ ВАМЕТКО АЛЛОЙЗ (Пти) Лтд (EVRAZ VAMETCO ALLOYS (Pty) Ltd) (прежнее наименование Ваметко Аллойз (Пти) Лтд (Vametco Alloys (Pty) Ltd)		такая организация и юридическое лицо контролируются или на них оказывается значительное влияние (непосредственно или через третьи юридические лица) одним и тем же юридическим и (или) одним и тем же физическим лицом (одной и той же группой лиц)
ОБЩЕСТВО С ОГРАНИЧЕННОЙ ОТВЕТСТВЕННОСТЬЮ «ЕВРАЗ УКРАИНА»		такая организация и юридическое лицо контролируются или на них оказывается значительное влияние (непосредственно или через третьи юридические лица) одним и тем же юридическим и (или) одним и тем же физическим лицом (одной и той же группой лиц)
Общество с ограниченной ответственностью «Энергия-НК» исключено с 22.11.2013		такая организация и юридическое лицо контролируются или на них оказывается значительное влияние (непосредственно или через третьи юридические лица) одним и тем же юридическим и (или) одним и тем же физическим лицом (одной и той же группой лиц)
ЕВРАЗ ЕВРОПА С.А. (EVRAZ EUROPE S.A.)		такая организация и юридическое лицо контролируются или на них оказывается значительное влияние (непосредственно или через третьи юридические лица) одним и тем же юридическим и (или) одним и тем же физическим лицом (одной и той же группой лиц)
МАПОКС МАЙН (MAROCHS MINE)		такая организация и юридическое лицо контролируются или на них оказывается значительное влияние (непосредственно или через третьи юридические лица) одним и тем же юридическим и (или) одним и тем же физическим лицом (одной и той же группой лиц)
Хохванадиум Хандельс ГмбХ (Hochvanadium Handels GmbH)		такая организация и юридическое лицо контролируются или на них оказывается значительное влияние (непосредственно или через третьи юридические лица) одним и тем же юридическим и (или) одним и тем же физическим лицом (одной и той же группой лиц)


144

Показатель		Характер отношений/наименование должности (для основного управленческого персонала)
наименование/ФИО	код	
1	2	3
Евраз Трейд НА, ЛЛС (Euras Trade NA, LLC)		такая организация и юридическое лицо контролируются или на них оказывается значительное влияние (непосредственно или через третьи юридические лица) одним и тем же юридическим и (или) одним и тем же физическим лицом (одной и той же группой лиц)
ЕВРАЗ Гринфилд Девелопмент С.А. (EVRAZ Greenfield Development S.A.)		такая организация и юридическое лицо контролируются или на них оказывается значительное влияние (непосредственно или через третьи юридические лица) одним и тем же юридическим и (или) одним и тем же физическим лицом (одной и той же группой лиц)
Общество с ограниченной ответственностью «КузнецкТеплоСбыт»		такая организация и юридическое лицо контролируются или на них оказывается значительное влияние (непосредственно или через третьи юридические лица) одним и тем же юридическим и (или) одним и тем же физическим лицом (одной и той же группой лиц)
ПОЛИВОРЛД ЛИМИТЕД (POLYWORLD LIMITED)		такая организация и юридическое лицо контролируются или на них оказывается значительное влияние (непосредственно или через третьи юридические лица) одним и тем же юридическим и (или) одним и тем же физическим лицом (одной и той же группой лиц)
ЛАНОРА ФИНАНС ЛИМИТЕД (LANORA FINANCE LIMITED)		такая организация и юридическое лицо контролируются или на них оказывается значительное влияние (непосредственно или через третьи юридические лица) одним и тем же юридическим и (или) одним и тем же физическим лицом (одной и той же группой лиц)
ЛИБЕРО ИНВЕСТИНГ ЛИМИТЕД (LIBERO INVESTING LIMITED)		такая организация и юридическое лицо контролируются или на них оказывается значительное влияние (непосредственно или через третьи юридические лица) одним и тем же юридическим и (или) одним и тем же физическим лицом (одной и той же группой лиц)
ПАЛЕТО КЭПИТАЛ ЛИМИТЕД (PALETO CAPITAL LIMITED)		такая организация и юридическое лицо контролируются или на них оказывается значительное влияние (непосредственно или через третьи юридические лица) одним и тем же юридическим и (или) одним и тем же физическим лицом (одной и той же группой лиц)
Общество с ограниченной ответственностью «Центральная ТЭЦ» исключено с 13.09.2013		такая организация и юридическое лицо контролируются или на них оказывается значительное влияние (непосредственно или через третьи юридические лица) одним и тем же юридическим и (или) одним и тем же физическим лицом (одной и той же группой лиц)
ВИСКАРИА ЛИМИТЕД (VISCARIA LIMITED)		такая организация и юридическое лицо контролируются или на них оказывается значительное влияние (непосредственно или через третьи юридические лица) одним и тем же юридическим и (или) одним и тем же физическим лицом (одной и той же группой лиц)
ВИСКАРИА 2 ЛИМИТЕД (VISCARIA 2 LIMITED)		такая организация и юридическое лицо контролируются или на них оказывается значительное влияние (непосредственно или через третьи юридические лица) одним и тем же юридическим и (или) одним и тем же физическим лицом (одной и той же группой лиц)
Общество с ограниченной ответственностью «ЕвразИнвестиции»		такая организация и юридическое лицо контролируются или на них оказывается значительное влияние (непосредственно или через третьи юридические лица) одним и тем же юридическим и (или) одним и тем же физическим лицом (одной и той же группой лиц)
Корбер Энтерпрайзес Лимитед (Corber Enterprises Limited) включено с 16.01.2013		такая организация и юридическое лицо контролируются или на них оказывается значительное влияние (непосредственно или через третьи юридические лица) одним и тем же юридическим и (или) одним и тем же физическим лицом (одной и той же группой лиц)
Открытое акционерное общество «Распадская» включено с 16.01.2013		такая организация и юридическое лицо контролируются или на них оказывается значительное влияние (непосредственно или через третьи юридические лица) одним и тем же юридическим и (или) одним и тем же физическим лицом (одной и той же группой лиц)
Открытое акционерное общество «Междуреченская угольная компания-96» включено с 16.01.2013		такая организация и юридическое лицо контролируются или на них оказывается значительное влияние (непосредственно или через третьи юридические лица) одним и тем же юридическим и (или) одним и тем же физическим лицом (одной и той же группой лиц)
Закрытое акционерное общество "Распадская угольная компания" (ЗАО "РУК") включено с 16.01.2013		такая организация и юридическое лицо контролируются или на них оказывается значительное влияние (непосредственно или через третьи юридические лица) одним и тем же юридическим и (или) одним и тем же физическим лицом (одной и той же группой лиц)
Общество с ограниченной ответственностью "Распадская логистическая компания" (ООО «РЛК») включено с 16.01.2013		такая организация и юридическое лицо контролируются или на них оказывается значительное влияние (непосредственно или через третьи юридические лица) одним и тем же юридическим и (или) одним и тем же физическим лицом (одной и той же группой лиц)

Показатель		Характер отношений/наименование должности (для основного управленческого персонала)
наименование/ФИО	код	
1	2	3
Закрытое акционерное общество «Нижнетагильская телекомпания «Телекон» (ЗАО «НТ ТК «Телекон») включено с 25.10.2013		такая организация и юридическое лицо контролируются или на них оказывается значительное влияние (непосредственно или через третьи юридические лица) одним и тем же юридическим и (или) одним и тем же физическим лицом (одной и той же группой лиц)
Общество с ограниченной ответственностью «Издательский дом «ИКАР» включено с 06.11.2013		такая организация и юридическое лицо контролируются или на них оказывается значительное влияние (непосредственно или через третьи юридические лица) одним и тем же юридическим и (или) одним и тем же физическим лицом (одной и той же группой лиц)
Общество с ограниченной ответственностью «Тейский рудник» (включено 06.11.2013, исключено 26.12.2013)		такая организация и юридическое лицо контролируются или на них оказывается значительное влияние (непосредственно или через третьи юридические лица) одним и тем же юридическим и (или) одним и тем же физическим лицом (одной и той же группой лиц)
Общество с ограниченной ответственностью «Мундыбашская обогатительная фабрика» (включено 28.11.2013, исключено 26.12.2013)		такая организация и юридическое лицо контролируются или на них оказывается значительное влияние (непосредственно или через третьи юридические лица) одним и тем же юридическим и (или) одним и тем же физическим лицом (одной и той же группой лиц)
Прочие	10170	
Негосударственный пенсионный фонд "НАЦИОНАЛЬНЫЙ НЕГОСУДАРСТВЕННЫЙ ФОНД ПЕНСИОННОГО И СОЦИАЛЬНОГО ОБЕСПЕЧЕНИЯ МЕТАЛЛУРГОВ"		негосударственный пенсионный фонд, который действует в интересах работников организации или иной организации, являющейся связанной стороной организации

** - характер отношений указывается в соответствии с п.6 Положения ПБУ 11/2008

- управленческий персонал определяется в соответствии с п.11 Положения ПБУ 11/2008



50

2. Операции со связанными сторонами*


Показатель		Вид операции**	Объем операций (с НДС)	
наименование	код		за отчетный период	за аналогичный период прошлого года
1	2	3	4	5
Основное хозяйственное общество:	10210			
СИБМЕТИНВЕСТ ООО		получение вклада в УК		
		займы выданные	4 727 000	18 027 519
		% полученные	381 837	686 937
		дивиденды	-	2 031 309
Дочерние хозяйственные общества:	10220		-	-
Зависимые хозяйственные общества:	10230		-	-
Участники совместной деятельности:	10240		-	-
Управленческий персонал:	10250		-	-
Другие связанные стороны:	10260			
Мастеркрофт Лимитед		займы выданные	-	-
		% полученные	-	23 838
Евраз Груп С.А.		займы выданные	38 545 097	-
		% полученные	509 419	49 962
ЕВРАЗ НТМК ОАО		займы выданные	1 500 000	-
		% полученные	-	117 594
Евразруда ОАО		займы выданные	1 350 000	-
		% полученные	1 095	9 623
ЕВРАЗ ЗСМК ОАО		займы выданные	8 029 000	4 494 000
		% полученные	635 558	205 927
Мастеркрофт Финанс Лимитед		займы выданные	3 734 747	4 513 065
		% полученные	3 545 182	4 713 206
ОУС ЗАО		приобретение Т/Р/У	2 922	2 060
ТК ЕвразХолдинг ООО		займы выданные	81 550	3 418 450
		% полученные	153 570	24 530
ЕвразХолдинг ООО		приобретение Т/Р/У	1 525	144
		аренда имущества	153	131
ЕвразСервис ООО		займы выданные	229 650	-
		% полученные	835	13 769
Евраз-ДМЗ им. Петровского ПАО		займы выданные	-	-
		% полученные	-	66 669
Евраз Южный Стан ООО		займы выданные	471 240	575 060
		% полученные	794	8 316
ЕвразЭК ООО		займы выданные	21 000	-
		% полученные	3	-
МЭКОНА ООО		займы выданные	4 050	-
		% полученные	2	-
Тимир ГМК ОАО		займы выданные	58 000	-
		% полученные	112	-
Шахта Грамотеинская ООО		займы выданные	400 000	-
		% полученные	121	-
ЕВРАЗ НМПТ ОАО		займы выданные	150 000	-
		% полученные	2 614	-
Южкузбассуголь ОУК ОАО		займы выданные	970 000	-
		% полученные	476	-
Шахта Кураинская ООО		займы выданные	161 500	-
		% полученные	105	-

Примечание:

*Перечень связанных сторон, информация о которых раскрывается в настоящей форме, состоит из крупнейших связанных сторон

**Перечень видов операций:

1. Приобретение Т/Р/У
2. Приобретение ВНА
3. Продажа Т/Р/У
4. Продажа ВНА
5. Аренда имущества
6. Предоставление аренды
7. Займы выданные
8. Займы полученные
9. Передача вклада в УК
10. Предоставл. обеспеч.
11. Получение обеспеч.
12. % полученные
13. Приобретение акций
14. Услуга права требования
15. Перевод долга
16. Дивиденды
17. % выплаченные
18. % полученные по финвложениям
19. Получение вклада в УК
20. Операции по договорам комиссии
21. Другие виды - по согласованию с ДМУУП



59

3. Состояние расчетов со связанными сторонами

Показатель*		***Вид расчетов	На начало отчетного года	Приход	Расход	На конец отчетного года	Условия и сроки осуществления	Форма расчетов**
наименование	код							
1	2	3	4	5	6	7	8	9
Основное хозяйственное общество:								
	10310							
СИБИТИНВЕСТ ООО			3 243 569	5 108 837	(3 317 426)	5 034 980		
		по финансовым вложениям с. %	3 243 569	5 108 837	(3 317 426)	5 034 980		денежные
Дочерние хозяйственные общества:								
	10320		-	-	-	-		
Зависимые хозяйственные общества:								
	10330		-	-	-	-		
Участники совместной деятельности:								
	10340		-	-	-	-		
Управленческий персонал:								
	10350		-	-	-	-		
Другие связанные стороны:								
	10360							
Евраз Груп С.А.			-	39 054 516	-	39 054 516		
		по финансовым вложениям с. %, замена стороны в договоре займа	-	39 054 516	-	39 054 516		замена стороны в договоре займа - неденежные
ЕВРАЗ НТМК ОАО			-	1 500 000	-	1 500 000		
		по финансовым вложениям с. %	-	1 500 000	-	1 500 000		денежные
Евразруда ОАО			150 000	1 351 095	(1 501 095)	-		
		по финансовым вложениям с. %	150 000	1 351 095	(1 501 095)	-		денежные
ЕВРАЗ ЗСМК ОАО			4 149 000	8 664 558	(3 815 558)	8 998 000		
		по финансовым вложениям с. %	4 149 000	8 664 558	(3 815 558)	8 998 000		денежные
Мастеркрэфт Финанс Лимитед			50 704 812	7 279 929	(57 984 741)	-		
		по финансовым вложениям с. %, замена стороны в договоре займа	50 704 812	7 279 929	(57 984 741)	-		денежные, замена стороны в договоре займа - неденежные
ОУС ЗАО			-	2 922	(2 922)	-		
		по кредиторской задолженности (приобретение услуг)	-	2 922	(2 922)	-		денежные
ТК ЕвразХолдинг ООО			3 418 450	235 120	(3 653 570)	-		
		по финансовым вложениям с. %	3 418 450	235 120	(3 653 570)	-		денежные
ЕвразХолдинг ООО			-	1 525	(1 525)	-		
		по кредиторской задолженности (приобретение услуг)	-	1 525	(1 525)	-		денежные
ЕвразСервис ООО			181 000	230 638	(181 988)	229 650		
		по финансовым вложениям с. %	181 000	230 485	(181 835)	229 650		денежные
		по кредиторской задолженности (приобретение услуг)	-	153	(153)	-		
Евраз Южный Стан ООО			575 060	472 034	(794)	1 046 300		
		по финансовым вложениям с. %	575 060	472 034	(794)	1 046 300		денежные
ЕВРАЗ НМПП ОАО			-	152 614	(152 614)	-		
		по финансовым вложениям с. %	-	152 614	(152 614)	-		денежные
ЕВРАЗЭК ООО			-	21 003	(3)	21 000		
		по финансовым вложениям с. %	-	21 003	(3)	21 000		денежные
МЭКОНА ООО			-	4 052	(252)	3 800		
		по финансовым вложениям с. %	-	4 052	(252)	3 800		денежные
Тимир ГМК ОАО			-	58 112	-	58 112		
		по финансовым вложениям с. %	-	58 112	-	58 112		денежные
Шахта Курейнская ООО			-	161 605	(34 180)	127 425		
		по финансовым вложениям с. %	-	161 605	(34 180)	127 425		денежные
Южкзбассуголь ОУК ОАО			-	970 476	(476)	970 000		
		по финансовым вложениям с. %	-	970 476	(476)	970 000		денежные
Шахта Грамотейнская ООО			-	400 121	(400 121)	-		
		по финансовым вложениям с. %	-	400 121	(400 121)	-		денежные

Примечание:


В круглых скобках показывается обязательство по расчетам

* В данной графе указывается только сумма просроченной задолженности

** Денежные или неденежные

*** Вид расчетов:

1. Расчеты с дебиторами
2. Расчеты с кредиторами
3. Расчеты по финвложениям (не включая сумму вкладов в УК)
4. Расчеты по вкладам в УК
5. Расчеты по кредитам и займам



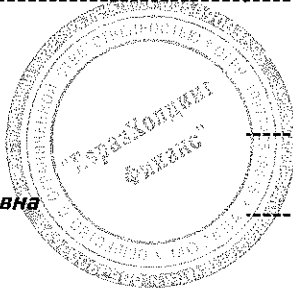
52

4. Вознаграждения основному управленческому персоналу

Показатель наименование	код	Общая величина вознаграждений	
		за текущий период	за аналогичный период предыдущего года
1	2	3	4
Краткосрочные вознаграждения,			
<i>в том числе:</i>	10410	44	39
оплата труда	10411	30	28
премии	10412	-	-
отчисления с оплаты труда	10413	10	9
ежегодный оплачиваемый отпуск	10414	4	2
прочие выплаты	10415	-	-
Резерв по вознаграждениям	10419	-	-
Долгосрочные вознаграждения,			
<i>в том числе:</i>	10420	-	-
по окончании трудовой деятельности	10421	-	-
в виде опционов эмитента, акций, паев и т.п.	10422	-	-
прочие выплаты	10423	-	-

Руководитель
Терехов Евгений Игоревич


Главный бухгалтер
Пасивкина Оксана Витальевна
Доверенность:
№ 61/МРУЦ от 24.05.2013 г.



(Handwritten signature)
(подпись)

(Handwritten signature)
(подпись)

15 февраля 2014 г.
(дата)



Пояснения к бухгалтерской отчетности
РАСЧЕТ СТОИМОСТИ ЧИСТЫХ АКТИВОВ
на 31 декабря 2013 года

№ п/п	Наименование показателя	Код строки бухгалтерского баланса	на 31 декабря 2013 года	на 31 декабря 2012 года	на 31 декабря 2011 года
Активы					
1	Нематериальные активы	1110	-	-	-
2	Результаты исследований и разработок	1120	-	-	-
3	Основные средства	1150	-	-	-
4	Доходные вложения в материальные ценности	1160	-	-	-
5	Долгосрочные и краткосрочные финансовые вложения <1>	1170;1240	57 043 782	62 421 891	68 015 891
6	Прочие внеоборотные активы <2>	1180;1190	31 675	59 032	95 725
7	Запасы	1210	-	-	-
8	НДС по приобретенным ценностям	1220	-	-	-
9	Дебиторская задолженность <3>	1230	2 310	90 256	90 887
10	Денежные средства	1250	79 414	5 090 634	2 339
11	Прочие оборотные активы	1260	27 357	36 505	68 583
12	Итого активы, принимаемые к расчету (сумма строк 1-11)		57 184 538	67 698 318	68 273 425
Пассивы					
13	Долгосрочные обязательства по займам и кредитам	1410	38 884 747	35 000 000	50 000 000
14	Прочие долгосрочные обязательства <4>, <5>	1420;1450	11 889	19 190	32 862
15	Долгосрочные оценочные обязательства	1430	-	-	-
16	Краткосрочные обязательства по займам и кредитам	1510	483 229	15 763 460	738 891
17	Кредиторская задолженность	1520	-	-	191
18	Краткосрочные оценочные обязательства	1540	11	11	5
19	Прочие краткосрочные обязательства <5>	1550	-	-	-
20	Итого пассивы, принимаемые к расчету (сумма строк 13-19)		39 379 876	50 782 661	50 771 949
21	Стоимость чистых активов (стр.12-стр.21)		17 804 662	16 915 657	17 501 476

<1> За исключением фактических затрат по выкупу собственных акций у акционеров

<2> Включая величину отложенных налоговых активов

<3> За исключением задолженности участников (учредителей) по взносам в уставный капитал

<4> Включая величину отложенных налоговых обязательств

<5> В данных о величине прочих долгосрочных и краткосрочных обязательств приводятся суммы созданных в установленном порядке резервов в связи с условными обязательствами и с прекращением деятельности

Руководитель


Терехов Евгений Игоревич

Главный бухгалтер

Пасивкина Оксана Витальевна


Доверенность:

№ 61/МРУЦ от 24.05.2013 г.




**ПОЯСНЕНИЯ
к бухгалтерской отчетности
за 2013 год**

ООО «ЕвразХолдинг Финанс»



СОДЕРЖАНИЕ

1. Общие сведения.....	3
2. Раскрытие применяемых способов ведения учета	5
2.1. Основа представления информации в бухгалтерской (финансовой) отчетности	5
2.2. Изменения учетной политики.....	14
3. Вступительные и сравнительные данные	17
3.1. Корректировки данных отчетности	17
3.2. Информация об обеспечении и обязательствах.	20
3.3. Информация об имуществе в залоге под собственные обязательства.	20
3.4. Информация о неоплаченном по договорам поставки оборудовании, которое	
в соответствии со ст.488 ГК РФ признается находящимся в залоге в силу закона	20
4. Оценочные обязательства, условные обязательства и условные активы	20
5. Информация о прекращаемой деятельности и реорганизации Общества	20
6. Прочая информация.	20
6.1. Информация по сегментам	20
6.2. Информация о денежных эквивалентах в отчетности.	21
6.3. Информация о выкупе и размещении облигаций.....	21
6.4. Порядок отражения доходов и расходов по обычным видам деятельности в	
бухгалтерской отчетности.	22
7. События после отчетной даты	22



56

1. Общие сведения

Полное фирменное наименование: Общество с ограниченной ответственностью «ЕвразХолдинг Финанс»

Сокращенное наименование: ООО «ЕвразХолдинг Финанс»

Наименование на иностранном языке: «EvrzHolding Finance»

Юридический адрес общества с ограниченной ответственностью «ЕвразХолдинг Финанс» (далее – «Общество»):

Российская Федерация, 121353, г. Москва, ул. Беловежская, д.4

ИНН:770771865

КПП:773101001

Почтовый адрес Общества:

Российская Федерация, 121353, г. Москва, ул. Беловежская, д.4

Контактная информация:

Адрес страницы в сети Интернет – <http://evrazholdingfinance.ru/>

Общество не имеет структурных подразделений

Регистрация Общества:

18 сентября 2009 года ООО «ЕвразХолдинг Финанс» внесено в Единый государственный реестр юридических лиц за основным государственным регистрационным номером 1097746549515.

В свидетельстве о внесении записи в Единый государственный реестр юридических лиц указаны следующие сведения о государственной регистрации ООО «ЕвразХолдинг Финанс»:

Дата государственной регистрации: 17 сентября 2009г.

Номер свидетельства о государственной регистрации (иного документа, подтверждающего государственную регистрацию): серия 77 № 010951570

Орган, осуществивший государственную регистрацию: Межрайонная ИФНС России № 46 по г. Москве.

Дата снятия с учета: 07 ноября 2011 г.

Номер уведомления о снятии с учета в налоговом органе: 24076.

Орган, осуществивший снятие с учета: Межрайонная ИФНС России № 46 по г. Москве.


Дата постановки на учет: 07 ноября 2011г.

Номер свидетельства о постановке на учет в налоговом органе: серия 77 № 011882341.

Орган, осуществивший постановку на учет: Межрайонная ИФНС России № 46 по г. Москве.

Изменения и дополнения в учредительные документы (устав) Общества приняты и зарегистрированы:

1. Решением Единственного участника Общества от 18.06.2010г. регистрационный № 7107747837586 от 28.06.2010 г.



57

В Совет директоров Общества на 31.12.2013г. входят следующие лица:

№ п/п	Фамилия, имя, отчество	Статус
1	Байзини Джакомо Карло	Председатель Совета Директоров
2	Луковкина Елена Владимировна	Член Совета Директоров
3	Пономарев Олег Михайлович	Член Совета Директоров

Ревизионная комиссия Обществом не формировалась.

Дочерние общества отсутствуют.

Зависимые общества отсутствуют.

Информация о составе связанных сторон Общества, а также осуществленных с ними операциях приведена в Форме № 10 «Связанные стороны».

2. Раскрытие применяемых способов ведения учета

2.1. Основа представления информации в бухгалтерской (финансовой) отчетности

Данная бухгалтерская (финансовая) отчетность сформирована в соответствии с Учетной политикой Общества на 2013 год, утвержденной приказом от 29.12.2012 № 12 с изменениями, внесенными приказами от 31.12.2012 № 14 и от 18.11.2013 № 1у. Учетная политика подготовлена с учетом требований Федерального закона от 06.12.2011 № 402-ФЗ «О бухгалтерском учете», Положения по ведению бухгалтерского учета и бухгалтерской отчетности в Российской Федерации, утвержденного Приказом Министерства Финансов РФ от 29.07.1998 № 34н и других нормативных актов законодательства в области бухгалтерского учета.

Организационные аспекты учетной политики

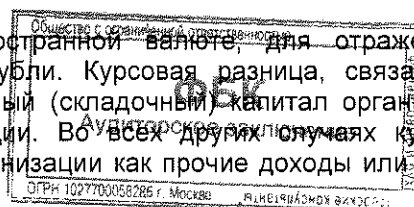
Бухгалтерский учет в организации осуществляется в соответствии с требованиями законодательства в области бухгалтерского учета на основании рабочего плана счетов бухгалтерского учета (Приложение 1), а также в соответствии с локальными нормативными актами по бухгалтерскому учету, утвержденными в организации.

Для оформления фактов хозяйственной деятельности организация применяет типовые формы первичных учетных документов, утвержденные банковским законодательством по операциям с денежными средствами, а так же формы первичной учетной документации, утвержденные в организации (Приложение 2). Первичный учетный документ может составляться на бумажном носителе или в виде электронного документа, подписанного электронной подписью. Для систематизации и накопления информации, содержащейся в принятых к бухгалтерскому учету первичных учетных документах, организация применяет формы регистров бухгалтерского учета (Приложение 3).

В целях обеспечения достоверности данных бухгалтерского учета и отчетности организация проводит инвентаризацию имущества и финансовых обязательств в соответствии с порядком, установленным Положением «О порядке проведения и оформления результатов инвентаризации имущества и обязательств».

Бухгалтерский учёт имущества, обязательств и хозяйственных операций ведётся в рублях с копейками, без округлений.

Стоимость активов и обязательств, выраженных в иностранной валюте, для отражения в бухгалтерском учёте и отчётности подлежит пересчёту в рубли. Курсовая разница, связанная с расчетами с учредителями по вкладам, в том числе в уставный (складочный) капитал организации, подлежит зачислению в добавочный капитал этой организации. Во всех других случаях курсовая разница подлежит зачислению на финансовые результаты организации как прочие доходы или прочие



59

расходы. Пересчет стоимости денежных знаков в кассе организации, средств на банковских счетах (банковских вкладах), выраженной в иностранной валюте, по мере изменения курса не производится. Пересчет в рубли иностранной валюты по среднему курсу, исчисленному за месяц или более короткий период, не производится.

Денежными эквивалентами в отчетности признаются депозиты до востребования, беспроцентные депозиты, срочные депозиты (со сроком размещения не более 3 месяцев), аккредитивы.

Учёт и оценка основных средств

Объекты недвижимости, по которым закончены капитальные вложения, оформлены соответствующие первичные учетные документы, принимаются к учету в состав основных средств с момента выполнения условий признания активов в составе объектов основных средств. В аналитическом учете данные объекты учитываются обособленно до получения регистрации прав на объект недвижимости.

Отдельные части объекта основных средств, срок полезного использования которых существенно отличается друг от друга, учитываются в качестве отдельных инвентарных объектов. При этом в качестве отдельного инвентарного объекта может учитываться только та часть основного средства, которая имеет отдельную классификацию в Общероссийском классификаторе основных фондов ОК 013-94 (утв. Постановлением Госстандарта РФ от 26.12.1994 № 359 (ред. от 14.04.1998)) и (или) в технической документации (нормативных требованиях по эксплуатации) на объект основных средств установлен срок полезного использования на данную часть объекта основных средств.

Для целей отражения в бухгалтерском учете и бухгалтерской отчетности применяются следующие методы оценки используемых земельных участков, кроме отражаемых в балансе:

для арендованных: по договорной, при её отсутствии – по кадастровой стоимости, при отсутствии договорной и кадастровой - по общей сумме арендных платежей, определенных договором;

для прочих: по кадастровой стоимости, а при её отсутствии – в условной оценке.

Переоценка основных средств не производится.

Группировка основных средств производится по видам. Учет основных средств также ведется по местам их нахождения, материально-ответственным лицам. Основные средства, полученные в лизинг и учитываемые на балансе организации в соответствии с условиями договора лизинга, отражаются в отдельной группе основных средств.

Расходы на модернизацию, реконструкцию или техническое перевооружение объектов основных средств с остаточной стоимостью равной нулю, а также объектов, удовлетворяющих критериям признания основных средств, приведенным в п.4 ПБУ 6/01, но отраженных при первоначальном признании в составе МПЗ в связи с непревышением стоимостного лимита, установленного учетной политикой на момент признания:

в размере не более 40 000 рублей подлежат включению в состав текущих расходов;

в размере более 40 000 рублей:

для основных средств с нулевой остаточной стоимостью подлежат включению в стоимость данных объектов основных средств;


для объектов, первоначально признанных в составе МПЗ и числящихся на балансе, формируют вместе с первоначальной стоимостью МПЗ новый объект основных средств;

для объектов, первоначально признанных в составе МПЗ и списанных с баланса, формируют новый объект основных средств, с одновременным списанием малоценного объекта с забалансового учета.

Активы, в отношении которых выполняются условия принятия к бухгалтерскому учету в качестве основных средств, стоимостью не более 40 000 рублей за единицу за исключением активов, потребительские свойства которых с течением времени не изменяются (земля, объекты природопользования и т.д.) отражаются в бухгалтерском учете в составе материально-производственных запасов и при передаче в эксплуатацию списываются на расходы одновременно (с обеспечением забалансового учета).

Материальные ценности и выданные авансы, которые по имеющимся планам не будут реализованы в течение одного операционного цикла (1 года) и стоимость которых в дальнейшем войдет в стоимость создаваемых/ приобретаемых внеоборотных активов (основных средств и нематериальных активов, НИОКР, прочие ВНА), в бухгалтерской отчетности отражаются в составе внеоборотных активов организации.

Для отражения в бухгалтерском учете и бухгалтерской отчетности арендованных основных средств используются следующие методы оценки:



по договорной стоимости;

при ее отсутствии – по общей сумме арендных платежей, определенных договором.

Учет амортизации основных средств

Амортизация по объектам основных средств начисляется линейным способом.

Амортизация объекта недвижимости, принятого к учету в составе основных средств в соответствии с п.2.1.1 настоящей Учетной политики, начисляется в общем порядке с первого числа месяца, следующего за месяцем принятия объекта к учету в составе основных средств независимо от факта государственной регистрации права собственности.

Срок полезного использования объектов основных средств устанавливается организацией в соответствии с техническими условиями с учетом заключения специалистов технических служб организаций и рекомендациями организаций-изготовителей. Срок полезного использования объектов основных средств, поступивших по договорам лизинга, может определяться исходя из условий договора лизинга.

Организация пересматривает срок полезного использования объекта основных средств в случае реконструкции, достройки, дооборудования, технического перевооружения или модернизации объекта основных средств при условии улучшения (повышения) первоначально принятых нормативных показателей функционирования.

Стоимость объектов доходных вложений в материальные ценности погашается путем начисления амортизации линейным способом.

Организация не осуществляет деятельность, связанную с добычей и разведкой месторождений полезных ископаемых.

Учет амортизации нематериальных активов

Амортизация нематериальных активов производится линейным способом, исходя из первоначальной стоимости нематериальных активов и нормы амортизации, исчисленной исходя из срока полезного использования этого объекта.

Срок полезного использования устанавливается исходя из срока действия патента, свидетельства и (или) из других ограничений сроков, использования объектов интеллектуальной собственности в соответствии с законодательством РФ или применимым законодательством иностранного государства, а также исходя из полезного срока использования нематериального актива, обусловленного соответствующими договорами. При отсутствии вышеперечисленных данных, срок полезного использования устанавливается:

по исключительным правам на программное обеспечение (кроме крупных систем, по которым должны быть специальные планы использования) - 3 года;

по прочим – 10 лет.

Амортизационные отчисления по нематериальным активам отражаются в бухгалтерском учете путем накопления соответствующих сумм на отдельном счете 05 «Амортизация нематериальных активов».

Нематериальные активы не более 40 000 рублей за единицу списываются путем начисления 100 % амортизации в периоде передачи в эксплуатацию.

Переоценка нематериальных активов не производится.

Учет расходов на НИОКР

Списание расходов по каждому инвентарному объекту НИОКР производится линейным способом.

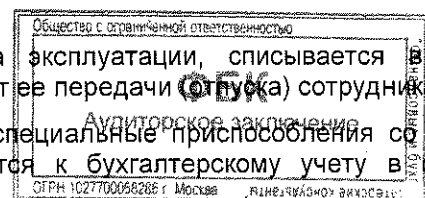
Списание расходов на НИОКР осуществляется в течение ожидаемого срока использования результатов работ, но не более 5-ти лет, начиная с 1-го числа месяца, следующего за месяцем, в котором было начато фактическое применение полученных результатов от выполнения НИОКР.

Учет специальной оснастки и специальной одежды

Специальная одежда независимо от срока полезного использования принимается к бухгалтерскому учету в составе оборотных средств и учитывается в порядке, предусмотренном для учета материально-производственных запасов.

Стоимость специальной одежды, независимо от срока эксплуатации, списывается в дебет соответствующих счетов учета затрат на производство в момент ее передачи (отпуска) сотрудникам.

Специальное оборудование, специальный инструмент и специальные приспособления со сроком полезного использования не более 12 месяцев принимаются к бухгалтерскому учету в составе



61

оборотных средств и учитываются в порядке, предусмотренном для учета материально-производственных запасов. Стоимость таких объектов списывается в дебет соответствующих счетов учета затрат на производство в момент его передачи в эксплуатацию.

Специальное оборудование, специальный инструмент и специальные приспособления, срок полезного использования которых более 12 месяцев и стоимостью более 40 000 руб., учитываются в составе внеоборотных активов в качестве основных средств. Стоимость таких объектов погашается путем начисления амортизации линейным способом.

С целью обеспечения сохранности специальной одежды, специального оборудования, специального инструмента и специальных приспособлений при полном списании стоимости данных объектов на затраты организуется контроль за их движением на забалансовых счетах.

Учет сырья и материалов

Принятие к учету сырья и материалов

Единицей бухгалтерского учета сырья и материалов является номенклатурный номер.

Учет основного и вспомогательного сырья и материалов осуществляется без применения учетных цен

Поступление из производства на склады материальных ценностей, которые ранее были отпущены в производство или образовались в процессе технологического цикла, отражается по кредиту счетов учета производства (20, 23, 25, 26, 29) в корреспонденции с дебетом счета 10 «Материалы».

Организация осуществляет учет сырья и материалов без применения учетных цен, по фактической себестоимости.

Транспортно-заготовительные расходы включаются в фактическую себестоимость сырья и материалов, без применения счета 16 «Отклонение в стоимости материальных ценностей» и субсчета «Отклонение» на счете 10 «Материалы». Транспортно-заготовительные расходы подлежат списанию на расходы текущего периода в случае, когда на момент поступления данных о расходах сырье и материалы выбыли или в случае, когда транспортно-заготовительные расходы невозможно соотнести с конкретными позициями сырья и материалов.

Оценка сырья, материалов и возвратных отходов при их отпуске в производство и ином выбытии

При отпуске и ином выбытии сырье, материалы и возвратные отходы оцениваются по средней стоимости (в средневзвешенной оценке)

Учет товаров

Принятие к учету товаров

В состав товаров включаются товары, предназначенные для оптовой и розничной торговли.

Единицей бухгалтерского учета товаров является номенклатурный номер.

Товары, приобретенные организацией для оптовой продажи, оцениваются по стоимости их приобретения. Подразделения розничной торговли и общественного питания учитывают товары с применением счета 42 «Торговая наценка».

Затраты по заготовке и доставке товаров до центральных складов (баз), производимые до момента их передачи в продажу включаются в фактическую себестоимость товаров.

Формирование фактической себестоимости товаров, приобретаемых для перепродажи, осуществляется без применения счета 15 «Заготовление и приобретение материальных ценностей».

Учет транспортно-заготовительных расходов, а так же невозмещаемый НДС, подлежащий включению в стоимость товаров, осуществляется без применения счета 16 «Отклонение в стоимости материальных ценностей».

Оценка товаров при их выбытии


При выбытии товары оцениваются по средней стоимости (в средневзвешенной оценке).

Учет готовой продукции и полуфабрикатов

Принятие к учету готовой продукции и полуфабрикатов

Оценка готовой продукции и полуфабрикатов осуществляется по фактической производственной себестоимости.

Оценка готовой продукции и полуфабрикатов при выбытии



Вед

При выбытии готовая продукция и полуфабрикаты оцениваются по средней стоимости (в средневзвешенной оценке)

Учет затрат на производство продукции, выполнения работ, оказания услуг

Формирование затрат на производство продукции, выполнения работ, оказания услуг

Методы учета готовой продукции, незавершенного производства, попутной продукции, возвратных отходов и калькулирования себестоимости определяются отдельным организационно-распорядительным документом.

Затраты для целей бухгалтерского учета группируются следующим образом:

- материальные затраты;
- затраты на оплату труда;
- страховые взносы во внебюджетные фонды;
- амортизация;
- прочие

Оценка незавершенного производства

К незавершенному производству на отчетную дату относится следующая продукция и работы:

не прошедшая всех стадий производства, предусмотренных техническим процессом в соответствии с нормативно-технической документацией;

прошедшая все стадии производства, но не принятая отделом (службой) технического контроля качества;

незаконченные работы;

законченные, но не принятые заказчиком работы.

По деятельности, связанной с оказанием услуг, незавершенного производства не возникает.

Оценка незавершенного производства осуществляется по фактической производственной себестоимости.

Учет и распределение расходов на продажу и управленческих расходов

Следующие виды расходов на продажу признаются в себестоимости проданных продукции, товаров, работ, услуг только в случае реализации продукции, к которой они относятся:

- затраты на упаковку на складах готовой продукции;
- затраты на перевозку конкретных партий продукции;
- затраты на уплату таможенных пошлин по конкретным партиям продукции.

Остальные виды расходов на продажу признаются в себестоимости проданных продукции, товаров, работ, услуг полностью в отчетном периоде их признания в качестве расходов по обычным видам деятельности.

2.8.3.2. Управленческие расходы признаются в себестоимости проданных продукции, товаров, работ, услуг полностью в отчетном периоде их признания в качестве расходов по обычным видам деятельности.


Финансовые вложения

Первоначальная оценка финансовых вложений

Оценка и учет финансовых вложений осуществляется по каждому объекту финансовых вложений.

Объектом бухгалтерского учета (единицей) финансовых вложений является:

- отдельная ценная бумага;
- вклад в уставный капитал других организаций;
- предоставленный займ другим организациям;
- депозитный вклад (свыше трех месяцев);
- дебиторская задолженность, приобретенная на основании уступки прав требования;
- и другие объекты.



Аналитический учет финансовых вложений на предприятии обеспечивает информацию:
по единицам бухгалтерского учета финансовых вложений;
по организациям, в которые осуществлены эти вложения.

Дополнительная информация о финансовых вложениях формируется в разрезе групп. Группа формируется по следующим признакам:

по каждому эмитенту;

в разрезе ценных бумаг данного эмитента – по каждому виду ценных бумаг;

в разрезе каждого вида ценных бумаг - по номиналу и номеру для векселей и по выпуску для эмиссионных ценных бумаг.

В случае использования средств полученных займов и кредитов для осуществления предварительной оплаты финансовых вложений, начисленные проценты не включаются в первоначальную стоимость финансовых вложений, а признаются прочими расходами организации того отчетного периода, когда они понесены.

Все дополнительные затраты на приобретение финансовых вложений, произведенные до постановки их на учёт, относятся на прочие расходы.

Последующая оценка финансовых вложений во время владения

С целью отражения на конец отчетного года по текущей рыночной стоимости финансовых вложений, по которым текущую рыночную стоимость можно определить, корректировка (переоценка) их оценки проводится ежеквартально на последнюю дату квартала.

Разница между оценкой финансовых вложений по текущей рыночной стоимости на отчетную дату и предыдущей оценкой относится на финансовый результат организации.

Под текущей рыночной стоимостью ценных бумаг понимается их рыночная цена, рассчитанная в установленном порядке организатором торговли на рынке ценных бумаг.

Корректировка оценки ценных бумаг производится на основании документа, предоставленного организатором торгов.

В случае отсутствия у организатора торгов информации о рыночной цене ценной бумаги, корректировка ее оценки не производится и данная ценная бумага отражается в бухгалтерской отчетности по стоимости ее последней оценки.

Если по одним и тем же финансовым вложениям сделки совершались через двух и более организаторов торговли, то организация вправе самостоятельно выбрать рыночную котировку, сложившуюся у одного из организаторов торговли.

Если по состоянию на отчетную дату организатор торговли на рынке ценных бумаг не рассчитывает в установленном порядке рыночную цену ценных бумаг, то для целей бухгалтерской отчетности на указанную дату за текущую рыночную стоимость данных ценных бумаг следует принимать последнюю по времени расчета их рыночную цену.

Финансовые вложения, по которым текущая рыночная стоимость не определяется, подлежат отражению в учете на отчетную дату по первоначальной стоимости. При этом в бухгалтерской отчетности такие финансовые вложения отражаются за минусом сформированного по ним резерва.

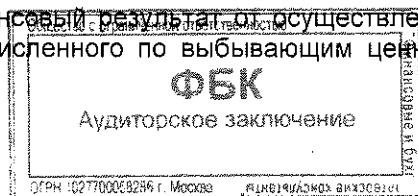
Проверка на обесценение финансовых вложений, по которым не определяется их текущая рыночная стоимость, производится ежеквартально по состоянию на последнее число отчетного квартала.

Начисление в бухгалтерском учете дохода по долговым финансовым вложениям осуществляется ежемесячно в сумме причитающихся на отчетную дату будущих платежей, согласно доходности ценных бумаг, независимо от того, в какой форме и когда фактически производятся указанные платежи.

Начисленные проценты по долговым ценным бумагам и предоставленным займам отражаются вместе со стоимостью финансовых вложений и подлежат отдельному раскрытию в бухгалтерской отчетности.

При реализации процентных (дисконтных) ценных бумаг финансовый результат от осуществления таких операций определяется с учетом процентного дохода, начисленного по выбывающим ценным бумагам.

Выбытие финансовых вложений



64

При выбытии финансовых вложений, по которым определяется текущая рыночная стоимость, их стоимость определяется исходя из последней оценки.

При выбытии финансовых вложений, по которым не определяется текущая рыночная стоимость, их стоимость определяется по первоначальной стоимости каждой единицы бухгалтерского учета финансовых вложений.

Собственные векселя

Задолженность по собственному дисконтному векселю в момент его выдачи отражается в сумме привлеченных денежных средств либо в размере прекращенного за счет выдачи векселя обязательства (кредиторской задолженности).

При этом соответствующая часть такого дисконта относится ежемесячно в состав прочих расходов с одновременным увеличением задолженности по векселю таким образом, чтобы к моменту наступления срока его погашения задолженность по векселю, отраженная в учете, соответствовала сумме подлежащей выплате по векселю.

Проценты по собственному векселю, выданному в счет оплаты приобретенных ТМЦ, потребленных работ, услуг, отражаются в бухгалтерском учете ежемесячно в течение периода обращения векселя.

Заемные обязательства

Порядок учета задолженности по заемным обязательствам

Предприятие в момент, когда по условиям договора займа и/или кредита до возврата суммы долга остается 365 дней осуществляет перевод долгосрочной задолженности в краткосрочную.

Учет затрат по кредитам и займам

В бухгалтерском учёте затраты по займам и кредитам начисляются в сумме причитающихся платежей согласно заключенным организацией договорам займа и кредитным договорам ежемесячно независимо от того, в какой форме и когда фактически производятся указанные платежи.

Данные расходы организации являются ее прочими расходами и подлежат включению в финансовый результат организации, за исключением той их части, которая подлежит включению в стоимость инвестиционного актива.

Дополнительные затраты, связанные с получением займов и кредитов, в случае их существенности предварительно учитываются в составе прочих внеоборотных (оборотных) активов с последующим отнесением их в состав прочих расходов в течение срока займа (кредитного договора). Несущественные затраты (если общая величина расходов, связанных с привлечением конкретной суммы, не превышает наименьшую из величин - 1% от этой привлеченной суммы или 1 млн. руб.) относятся на расходы в периоде возникновения.

Период списания расходов, связанных с выпуском облигаций, устанавливается в днях, начиная с даты размещения облигаций до даты окончания последнего купонного периода, определенного приказом руководителя при первоначальном размещении облигаций и опубликованного в законодательно установленном порядке.

Учет вексельных обязательств

Расход по процентным ценным бумагам, выпущенным с целью привлечения денежных средств, начисляется в бухгалтерском учёте в сумме причитающихся на отчетную дату платежей согласно доходности ценных бумаг ежемесячно независимо от того, в какой форме и когда фактически производятся указанные платежи.

Учет облигационных займов

При привлечении денежных средств путем выпуска облигаций, начисление причитающихся процентов или дисконта по размещенным облигациям отражается организацией – эмитентом в составе прочих расходов в тех отчетных периодах, к которым относятся данные начисления, без предварительного учета в составе расходов будущих периодов.

Доходы от обычных видов деятельности


Доходами от обычных видов деятельности являются:

доходы от участия в уставных капиталах других предприятий;

доходы от реализации ценных бумаг, долей в уставных капиталах обществ;

доходы от реализации прав требования.

Не указанные выше виды доходов относятся к прочим доходам.



Следующие виды прочих доходов показываются в отчете о прибылях и убытках за минусом расходов, относящихся к этим доходам (с последующим раскрытием в отчетности в развернутом виде), поскольку они возникают в результате одного и того же или аналогичного по характеру факта хозяйственной деятельности и не являются существенными для характеристики финансового положения организации (п.18.2 ПБУ 9/99):

положительные /отрицательные курсовые разницы, включая переоценку задолженностей, выраженных в условных единицах;

доходы/расходы (включая остаточную стоимость) от продажи основных средств и незаконченных капитальных вложений;

доходы/расходы от ликвидации (без учета остаточной стоимости) ОС;

доходы/расходы от ликвидации (без учета остаточной стоимости) НКС;

доходы/расходы (включая остаточную стоимость) от продажи нематериальных активов;

доходы/расходы (включая балансовую стоимость) от продажи материально-производственных запасов (за исключением готовой продукции и товаров);

доходы/расходы от реализации /покупки иностранной валюты;

восстановление/создание резерва по сомнительным долгам по торговой дебиторской задолженности (покупатели и заказчики);

восстановление/создание резерва по сомнительным долгам по прочей дебиторской задолженности (включая авансы, кроме авансов под внеоборотные активы);

восстановление/создание резерва по сомнительным долгам (НДС);

восстановление/создание резерва под снижение стоимости МПЗ;

восстановление/создание резерва под обесценение финансовых вложений;

восстановление/создание резерва под обесценение авансов под внеоборотные активы;

восстановление/создание резерва по недостаткам оборотных активов;

восстановление/создание резерва по недостаткам внеоборотных активов;

восстановление/создание резерва под оценочное обязательство (в части налогов) кроме налога на прибыль;

восстановление/создание резерва под оценочное обязательство в части налога на прибыль;

восстановление/создание резерва под оценочное обязательство (кроме налогов);

восстановление/создание резерва по отпускам и вознаграждениям персонала основных и вспомогательных производств;

восстановление/создание резерва по отпускам и вознаграждениям персонала подразделений сбыта;

восстановление/создание резерва по отпускам и вознаграждениям управленческого персонала;

Расходы от обычных видов деятельности

Расходами от обычных видов деятельности признаются расходы, связанные с получением доходов от обычных видов деятельности. Все другие расходы подлежат отнесению в состав прочих.

Суммы уплаченного налога на землю по земельным участкам, объекты, расположенные на которых однозначно используются в производственных целях, отражаются в Отчете о прибылях и убытках в строке Себестоимость. При невозможности идентифицировать назначение или при использовании объектов как в производственных, так и в непроизводственных целях, суммы уплаченного налога на землю по земельным участкам под данными объектами отражаются в Отчете о прибылях и убытках в строке Управленческие расходы.


Структура и способы списания расходов, относящихся к следующим отчетным периодам

Затраты, произведенные организацией в отчетном периоде, но относящиеся к следующим отчетным периодам, учитываются на счете 97 «Расходы будущих периодов» и отражаются в отчетности следующим образом:

в составе прочих внеоборотных активов:

расходы на приобретение разрешений, сертификацию на срок более 1 года;

расходы на освоение природных ресурсов (долгосрочные);



66

в составе незавершенного производства:

расходы на освоение новых производств, оборудования и агрегатов, пуско-наладочные расходы, не включаемые в стоимость основных средств.

в составе авансов выданных:

страховые взносы, уплачиваемые по договорам страхования, гарантии;

расходы на приобретение лицензий, разрешений, сертификацию, программное обеспечение на срок не более 1 года.

Стоимость лицензий и компьютерных программ, имеющих срок полезного использования более 1 года, отражается в бухгалтерской отчетности в составе прочих внеоборотных активов.

Расходы, относящиеся к следующим отчетным периодам, подлежат признанию в составе тех отчетных периодов, к которым они относятся.

Порядок применения ПБУ 18/02

Отложенные налоговые активы и обязательства отражаются в бухгалтерском балансе развернуто. При этом сворачиваются отложенные налоговые активы и обязательства, относящиеся к одним и тем же видам активов и обязательств.

Величина текущего налога на прибыль определяется на основе налоговой декларации по налогу на прибыль.

Резервы

По состоянию на конец каждого квартала создаются следующие виды резервов под обесценение активов с тем, чтобы стоимость соответствующих активов не была отражена в бухгалтерском балансе в оценке, превышающей их рыночную стоимость:

резерв по сомнительной дебиторской задолженности, включая авансы, выданные под внеоборотные активы;

резерв под НДС по приобретенным ценностям;

резерв под снижение стоимости материально-производственных запасов;

резерв под обесценение финансовых вложений;

резерв под недостачи.

В соответствии с ПБУ 8/2010 создаются следующие резервы под оценочные обязательства:

резерв предстоящих расходов на оплату отпусков;

резерв на выплату вознаграждений по итогам отчетного периода (года);

резерв под оценочное обязательство (в части налогов) кроме налога на прибыль;

резерв под оценочное обязательство в части налога на прибыль;

резерв под оценочное обязательство (кроме налогов).

Порядок создания и использования резервов устанавливается отдельными организационно-распорядительными документами организации.

Резерв на ремонт основных средств не создается.

Учет государственной помощи

Бюджетные средства признаются в бухгалтерском учете по мере фактического получения ресурсов.

Порядок отражения земельного налога.

Общество не является плательщиком земельного налога.

Реальные обязательства по поручительствам.

Общество не имеет обязательств по поручительствам.

Финансовые вложения, имеющие текущую рыночную стоимость.

На балансе Общества нет финансовых вложений, по которым можно определить текущую рыночную стоимость.



2.2. Изменения учетной политики


Изменения учетной политики по сравнению с предыдущим отчетным периодом

В 2013 году в учетную политику Общества были внесены изменения в части списания расходов, связанных с выпуском облигаций, учитываемых во внеоборотных активах. Это позволило повысить достоверность и надежность бухгалтерской (финансовой) отчетности за 2013 год, показатели которой сформированы с учетом таких изменений, а также сблизить данные РСБУ с принципами учета по МСФО.

В целях сопоставимости данных бухгалтерской (финансовой) отчетности за 2013 год произведена ретроспективная корректировка данных за 2012 и 2011 годы в соответствии с изменениями в учетной политике организации.

Изменения учетной политики на следующий отчетный период

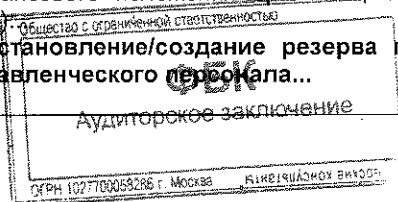
№ пункта УПБУ	УПБУ 2013	УПБУ 2014
1.2	Для оформления фактов хозяйственной деятельности организация применяет типовые формы первичных учетных документов, утвержденные банковским законодательством по операциям с денежными средствами, по прочим операциям - формы первичной учетной документации, утвержденные в организации (Приложение 2). Первичный учетный документ может составляться на бумажном носителе или в виде электронного документа, подписанного электронной подписью. Для систематизации и накопления информации, содержащейся в принятых к бухгалтерскому учету первичных учетных документах, организация применяет формы регистров бухгалтерского учета (Приложение 3).	Для оформления фактов хозяйственной жизни организация применяет типовые формы первичных учетных документов, утвержденные банковским законодательством по операциям с денежными средствами, по прочим операциям - формы первичной учетной документации, утвержденные в организации (Приложение 2). Первичный учетный документ может составляться на бумажном носителе или в виде электронного документа, подписанного электронной подписью (Порядок применения электронного документооборота устанавливается отдельным локальным документом). Для систематизации и накопления информации, содержащейся в принятых к бухгалтерскому учету первичных учетных документах, организация применяет формы регистров бухгалтерского учета (Приложение 3).
1.3	В целях обеспечения достоверности данных бухгалтерского учета и отчетности организация проводит инвентаризацию имущества и финансовых обязательств в соответствии с порядком, установленным Положением «О порядке проведения и оформления результатов инвентаризации имущества и обязательств»	В целях обеспечения достоверности данных бухгалтерского учета и отчетности организация проводит инвентаризацию активов и финансовых обязательств в соответствии с порядком, установленным Положением «О порядке проведения и оформления результатов инвентаризации активов и обязательств».
1.4	Бухгалтерский учёт имущества, обязательств и хозяйственных операций ведётся в рублях с копейками, без округлений.	Бухгалтерский учёт активов , обязательств и фактов хозяйственной жизни ведётся в рублях с копейками, без округлений.
1.11	Формы бухгалтерской отчетности приведены в Приложении 4 к настоящей Учетной политике.	Формы бухгалтерской (финансовой) отчетности приведены в Приложении 4 к настоящей Учетной политике.
1.12	Денежными эквивалентами в отчетности признаются депозиты до востребования, беспроцентные депозиты, срочные депозиты (со сроком размещения не более 3 месяцев), аккредитивы.	Денежными эквивалентами в отчетности признаются депозиты до востребования, беспроцентные депозиты, срочные депозиты (со сроком размещения не более 3 месяцев), депозиты сроком свыше 3 месяцев (с условием возможности досрочного их изъятия) , аккредитивы.
2.1	Учёт и оценка основных средств	Учёт и оценка основных средств и поисковых активов



2.1.1	<p>Объекты недвижимости, по которым закончены капитальные вложения, оформлены соответствующие первичные документы, принимаются к учету в состав основных средств с момента выполнения условий признания активов в составе объектов основных средств. В аналитическом учете данные объекты учитываются обособленно до получения регистрации прав на объект недвижимости.</p>	<p>Объекты недвижимости, по которым закончены капитальные вложения, оформлены соответствующие первичные учетные документы, принимаются к учету в состав основных средств с момента выполнения условий признания активов в составе объектов основных средств. В аналитическом учете объекты, введенные в эксплуатацию до 01.12.2012г. учитываются обособленно до получения регистрации прав на объект недвижимости.</p>
2.1.3	<p>Для целей отражения в бухгалтерском учете и бухгалтерской отчетности применяются следующие методы оценки используемых земельных участков, кроме отражаемых в балансе:</p> <ul style="list-style-type: none"> - для арендованных: по договорной, при её отсутствии – по кадастровой стоимости, при отсутствии договорной и кадастровой – по общей сумме арендных платежей, определенных договором; - для прочих: по кадастровой стоимости, а при ее отсутствии – в условной оценке. 	<p>Для целей отражения в бухгалтерском учете и бухгалтерской (финансовой) отчетности применяются следующие методы оценки используемых земельных участков, кроме отражаемых в балансе:</p> <ul style="list-style-type: none"> - для арендованных: по договорной, при её отсутствии – по кадастровой стоимости, при отсутствии договорной и кадастровой – по общей сумме арендных платежей, определенных договором; - для прочих: по кадастровой стоимости, а при ее отсутствии – в условной оценке.
2.5.1.6	Отсутствует	<p>Поступившие неотфактурованные МПЗ отражаются в фактических ценах на основании имеющихся приходных документов (либо в договорных, плановых ценах при отсутствии фактической оценки). Обособленно учитываются НДС и соответствующая кредиторская задолженность.</p>
2.9.1.6	Отсутствует	<p>На счетах учета денежных средств и финансовых вложений учитываются обособленно средства, использование которых предприятием в силу имеющихся обстоятельств ограничено, в том числе заблокированные средства, аккредитивы, неснижаемые остатки.</p>
2.9.2.5	<p>В случае отсутствия у организатора торгов информации о рыночной цене ценной бумаги, корректировка ее оценки не производится и данная ценная бумага отражается в бухгалтерской отчетности по стоимости ее последней оценки.</p>	<p>В случае отсутствия у организатора торгов информации о рыночной цене ценной бумаги, корректировка ее оценки не производится и данная ценная бумага отражается в бухгалтерской (финансовой) отчетности по стоимости ее последней оценки.</p>
2.9.2.7	<p>Если по состоянию на отчетную дату организатор торговли на рынке ценных бумаг не рассчитывает в установленном порядке рыночную цену ценных бумаг, то для целей бухгалтерской отчетности на указанную дату за текущую рыночную стоимость данных ценных бумаг следует принимать последнюю по времени расчета их рыночную цену.</p>	<p>Если по состоянию на отчетную дату организатор торговли на рынке ценных бумаг не рассчитывает в установленном порядке рыночную цену ценных бумаг, то для целей бухгалтерской (финансовой) отчетности на указанную дату за текущую рыночную стоимость данных ценных бумаг следует принимать последнюю по времени расчета их рыночную цену.</p>
2.9.2.8	<p>Финансовые вложения, по которым текущая рыночная стоимость не определяется, подлежат отражению в учете на отчетную дату по первоначальной стоимости. При этом в бухгалтерской отчетности такие финансовые вложения отражаются за минусом сформированного по ним резерва</p>	<p>Финансовые вложения, по которым текущая рыночная стоимость не определяется, подлежат отражению в учете на отчетную дату по первоначальной стоимости. При этом в бухгалтерской (финансовой) отчетности такие финансовые вложения отражаются за минусом сформированного по ним резерва.</p>
2.9.2.10	<p>Начисление в бухгалтерском учете дохода по долговым финансовым вложениям осуществляется ежемесячно в сумме причитающихся на отчетную дату будущих платежей, согласно доходности ценных бумаг, независимо от того, в какой форме и когда фактически производятся указанные платежи.</p>	<p>Начисление <u>в бухгалтерском учете</u> дохода по долговым <u>финансовым вложениям</u> осуществляется ежемесячно в сумме причитающихся на отчетную дату будущих платежей <u>согласно доходности финансовых вложений</u>, независимо от того, в какой форме и когда фактически производятся указанные платежи.</p>

ИПЧН 1027700552867, Минск, БЕЛОРУССКОЕ ЗАКОННОЕ ОБЩЕСТВО

2.9.2.11	Начисленные проценты по долговым ценным бумагам и предоставленным займам отражаются вместе со стоимостью финансовых вложений и подлежат отдельному раскрытию в бухгалтерской отчетности.	Начисленные проценты по долговым ценным бумагам и предоставленным займам отражаются вместе со стоимостью финансовых вложений (при условии, что срок погашения процентов и указанных финансовых вложений совпадает) и подлежат отдельному раскрытию в бухгалтерской (финансовой) отчетности.
2.9.3.2	При выбытии финансовых вложений, по которым не определяется текущая рыночная стоимость, их стоимость определяется по первоначальной стоимости каждой единицы бухгалтерского учета финансовых вложений.	При выбытии финансовых вложений, по которым не определяется текущая рыночная стоимость, за исключением перечисленных в п.2.9.3.3, их стоимость определяется по первоначальной стоимости каждой единицы бухгалтерского учета финансовых вложений.
2.9.3.3	Отсутствует	Бездокументарные ценные бумаги и вклады в уставные капиталы других организаций при выбытии оцениваются по средней первоначальной стоимости, которая определяется по каждому виду ценных бумаг и вкладов.
2.11.1.1	Предприятие в момент, когда по условиям договора займа и/или кредита до возврата суммы долга остается 365 дней осуществляет перевод долгосрочной задолженности в краткосрочную.	Предприятие в момент, когда по условиям договора займа и/или кредита до возврата суммы долга остается 365 (366) дней осуществляет перевод долгосрочной задолженности в краткосрочную.
2.11.1.2	Отсутствует	Краткосрочная задолженность, которую компания имеет намерение и возможность рефинансировать или отсрочить, имея соответствующее соглашение, не менее чем на 365 (366) дней после отчетной даты, переводится в состав долгосрочной.
2.11.2.3	Дополнительные затраты, связанные с получением займов и кредитов, в случае их существенности предварительно учитываются в составе прочих в необоротных (оборотных) активов с последующим отнесением их в состав прочих расходов в течение срока займа (кредитного договора). Несущественные затраты (если общая величина расходов, связанных с привлечением конкретной суммы, не превышает наименьшую из величин - 1% от этой привлеченной суммы или 1 млн. руб.) относятся на расходы в периоде возникновения.	Дополнительные затраты, связанные с получением займов и кредитов, в случае их существенности предварительно учитываются в составе прочих внеоборотных (оборотных) активов с последующим отнесением их в состав прочих расходов в течение срока, на который привлечены денежные средства. Несущественные затраты (если общая величина расходов, связанных с привлечением конкретной суммы, не превышает наименьшую из величин - 1% от этой привлеченной суммы или 1 млн. руб.) относятся на расходы в периоде возникновения. Затраты, связанные с привлечением заемных средств в иностранной валюте, не перекурсовываются и списываются в состав расходов по историческому курсу. Затраты, связанные с привлечением заемных средств для отражения в отчетности подлежат делению на краткосрочные и долгосрочные.
2.12.3	Следующие виды прочих доходов показываются в отчете о прибылях и убытках за минусом расходов, относящихся к этим доходам (с последующим раскрытием в отчетности в развернутом виде), поскольку они возникают в результате одного и того же или аналогичного по характеру факта хозяйственной деятельности и не являются существенными для характеристики финансового положения организации (п.18.2 ПБУ 9/99):... - восстановление/создание резерва по отпускам и вознаграждениям управленческого персонала...	Следующие виды прочих доходов показываются в отчете о финансовых результатах за минусом расходов, относящихся к этим доходам (с последующим раскрытием в отчетности в развернутом виде), поскольку они возникают в результате одного и того же или аналогичного по характеру факта хозяйственной жизни не являются существенными для характеристики финансового положения организации (п.18.2 ПБУ 9/99):... - восстановление/создание резерва по отпускам управленческого персонала...



40

2.13.2	Суммы уплаченного налога на землю по земельным участкам, объекты, расположенные на которых однозначно используются в производственных целях, отражаются в Отчете о прибылях и убытках в строке Себестоимость. При невозможности идентифицировать назначение или при использовании объектов как в производственных, так и в непроизводственных целях, суммы уплаченного налога на землю по земельным участкам под данными объектами отражаются в Отчете о прибылях и убытках в строке Управленческие расходы.	Суммы начисленного налога на землю по земельным участкам, объекты, расположенные на которых однозначно используются в производственных целях, отражаются в Отчете о финансовых результатах в строке Себестоимость. При невозможности идентифицировать назначение или при использовании объектов как в производственных, так и в не-производственных целях, суммы начисленного налога на землю по земельным участкам под данными объектами отражаются в Отчете о финансовых результатах в строке Управленческие расходы.
2.14.2	Стоимость лицензий и компьютерных программ, имеющих срок полезного использования более 1 года, отражается в бухгалтерской отчетности в составе прочих внеоборотных активов.	Стоимость лицензий и компьютерных программ, имеющих срок полезного использования более 1 года, отражается в бухгалтерской (финансовой) отчетности в составе прочих внеоборотных активов.
2.15.2	Величина текущего налога на прибыль определяется на основе налоговой декларации по налогу на прибыль.	Величина текущего налога на прибыль определяется на основе расчета налоговой базы по налогу на прибыль, предоставленному ответственному участнику консолидированной группы налогоплательщиков.
2.16.1	По состоянию на конец каждого квартала создаются следующие виды резервов под обесценение активов с тем, чтобы стоимость соответствующих активов не была отражена в бухгалтерском балансе в оценке, превышающей их рыночную стоимость: - резерв по сомнительной дебиторской задолженности, включая авансы, выданные под внеоборотные активы; - резерв под НДС по приобретенным ценностям; - резерв под снижение стоимости материально-производственных запасов; - резерв под обесценение финансовых вложений; - резерв под недостачи;	По состоянию на конец каждого квартала создаются следующие виды оценочных резервов с тем, чтобы стоимость соответствующих активов не была отражена в бухгалтерском балансе в оценке, превышающей их рыночную стоимость: - резерв по сомнительной дебиторской задолженности, включая авансы, выданные под внеоборотные активы; - резерв по сомнительным долгам (НДС); - резерв под снижение стоимости материально-производственных запасов; - резерв под обесценение финансовых вложений; - резерв под недостачи;

3. Вступительные и сравнительные данные

3.1. Корректировки данных отчетности

1. Для обеспечения сопоставимости данных за 2013 год с данными за предыдущий год и предшествующий предыдущему году, данные бухгалтерской (финансовой) отчетности за 2012 и 2011 годы были скорректированы в связи с изменениями, внесенными в учетную политику Общества в 2013 году: сроком размещения облигаций стал считаться первый срок с объявленной купонной ставкой. Скорректировано списание расходов по первоначальному выпуску облигаций за 2010, 2011 и 2012 годы, а также облигационный заём, подлежащий выкупу в 2013 году, по состоянию на 31.12.2012г. перенесен в состав краткосрочных обязательств.

Изменение показателей Формы №1 «Бухгалтерский баланс» на 31.12.2011 г.:

Наименование статьи (код строки)	Сумма до корректировки	Корректировка	Сумма с учетом корректировки на
			31.12.2011
Прочие внеоборотные активы (строка 1190)	200 553	-104 828	95 725
Прочие оборотные активы (строка 1260)	26 046	42 537	68 583

Общество с ограниченной ответственностью «ЕвразХолдинг Финанс»
Аудиторское заключение
ИПН 1027703059288 г. Москва

Баланс (1600)	68 335 716	-62 291	68 273 425
Нераспределенная прибыль (непокрытый убыток) прошлых лет (1371)	0	-18 499	-18 499
Нераспределенная прибыль (непокрытый убыток) отчетного периода (1372)	1 031 309	-31 334	999 975
Отложенные налоговые обязательства (1420)	45 320	-12 458	32 862
Баланс (1700)	68 335 716	-62 291	68 273 425

Изменение показателей Формы №1 «Бухгалтерский баланс» на 31.12.2012 г.:

тыс.руб.

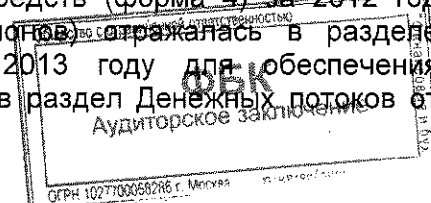
Наименование статьи (код строки)	Сумма до корректировки	Корректировка	Сумма с учетом корректировки на 31.12.2012
Прочие внеоборотные активы (строка 1190)	174 436	-115 404	59 032
Прочие оборотные активы (строка 1260)	26 046	10 459	36 505
Баланс (1600)	67 803 263	-104 945	67 698 318
Нераспределенная прибыль (непокрытый убыток) прошлых лет (1371)	0	-49 833	-49 833
Нераспределенная прибыль (непокрытый убыток) отчетного периода (1372)	1 479 613	-34 123	1 445 490
Долгосрочные обязательства: займы, подлежащие погашению более чем через 12 месяцев после отчетной даты (1412)	50 000 000	-15 000 000	35 000 000
Краткосрочные обязательства: займы, подлежащие погашению в течение 12 месяцев после отчетной даты (1512)	763 460	+15 000 000	15 763 460
Отложенные налоговые обязательства (1420)	40 179	-20 989	19 190
Баланс (1700)	67 803 263	-104 945	67 698 318

Изменение показателей Формы №2 «ОТЧЕТ О ФИНАНСОВЫХ РЕЗУЛЬТАТАХ» за 2012 год:

тыс.руб.

Наименование статьи (код строки)	Сумма до корректировки	Корректировка	Сумма с учетом корректировки на 31.12.2012
Прочие расходы (2350)	(34 219)	-42 654	(76 873)
Прибыль (убыток) до налогообложения (2300)	1 849 516	-42 654	1 806 862
условный расход (условный доход) по налогу на прибыль (2422)	369 903	-8 531	361 372
Изменение отложенных налоговых обязательств (2430)	5 141	8 531	13 672
Чистая прибыль (убыток) отчетного периода (2400)	1 479 613	-34 123	1 445 490

2. При составлении Отчета о движении денежных средств (форма 4) за 2012 год выплата процентов по облигационным займам (купон) ~~не~~ отражалась в разделе Денежных потоков от финансовых операций. В 2013 году для обеспечения сопоставимости данных указанная сумма перенесена в раздел Денежных потоков от текущих операций.



Handwritten signature or initials.

Изменение показателей Формы №4 «ОТЧЕТ О ДВИЖЕНИИ ДЕНЕЖНЫХ СРЕДСТВ» за 2012 год

тыс.руб.

Наименование статьи (код строки)	Сумма до корректировки	Корректировка	Сумма с учетом корректировки на 31.12.2012
Денежные потоки от текущих операций			
Платежи-всего (4120)	(386 884)	-4 544 622	(4 931 506)
проценты по долговым обязательствам (4123)	-	-4 544 622	(4 544 622)
Сальдо денежных потоков от текущих операций (4100)	(287 385)	-4 544 622	(4 832 007)
Денежные потоки от финансовых операций			
Платежи-всего (4320)	(6 577 007)	+4 544 622	(2 032 385)
в связи с погашением (выкупом) векселей и других долговых ценных бумаг, возврат кредитов и займов (4323)	(4 544 622)	+4 544 622	-
Сальдо денежных потоков от финансовых операций (4300)	(6 576 679)	+4 544 622	(2 032 057)

3. При составлении приложения к бухгалтерскому балансу (форма 5) за 2012 год в данных о движении долгосрочных предоставленных займов в разделе финансовых вложений была некорректно отражена переклассификация в состав краткосрочных займов. В отчетности за 2013 год данные 2012 года скорректированы.

Изменение показателей Формы №5 «ПРИЛОЖЕНИЕ К БУХГАЛТЕРСКОМУ БАЛАНСУ» данные за 2012 год: раздел 3.1. «Наличие и движение финансовых вложений»:

тыс.руб.

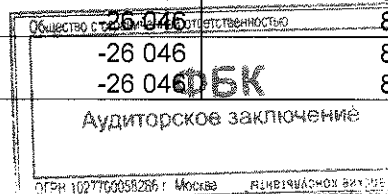
Наименование статьи (код строки)	Сумма до корректировки	Корректировка	Сумма с учетом корректировки
Долгосрочные предоставленные займы (5313) Графа 6 «Поступило»	15 757 369	+15 030 559	30 787 928
Долгосрочные предоставленные займы (5313) Графа 7 «Выбыло»	(22 329 891)	-15 030 559	(37 360 450)

4. При составлении приложения к бухгалтерскому балансу (форма 5) за 2012 год в составе дебиторской задолженности были ошибочно указаны остатки и обороты по счету 76.15 «Затраты по получению заемных средств», которые в зависимости от срока списания являются прочими внеоборотными и прочими оборотными активами. В отчетности за 2013 год данные 2012 года скорректированы.

Изменение показателей Формы №5 «ПРИЛОЖЕНИЕ К БУХГАЛТЕРСКОМУ БАЛАНСУ» данные за 2012 год: раздел 5.1. «Наличие и движение дебиторской задолженности»:

тыс.руб.

Наименование статьи (код строки)	Сумма до корректировки на начало и на конец 2012 года	Корректировка	Сумма с учетом корректировки на начало и на конец 2012 года
Долгосрочная дебиторская задолженность - всего (5521)	202 705 176 021	-200 553 -174 436	2 152 1 585
прочая дебиторская задолженность (5525)	200 553 174 436	-200 553 -174 436	- -
Краткосрочная дебиторская задолженность - всего (5530)	114 781 114 717	-26 046	88 735 88 671
прочая дебиторская задолженность (5534)	114 469 114 472	-26 046 -26 046	88 423 88 426



43

5. При составлении отчета по операциям со связанными сторонами (форма 10) в 2012 году при расшифровке займов выданных оборот по движению займов был указан свернуто (по выданным и возвращенным суммам в течение отчетного периода). В 2013 году указана общая сумма выданных средств в течение 2013 года. Данные за предыдущий период приведены в сопоставимый вид.

Изменение показателей Формы №10 «ИНФОРМАЦИЯ О СВЯЗАННЫХ СТОРОНАХ» на 31.12.2012 г.: раздел 2. «Операции со связанными сторонами»:

Наименование статьи (код строки)	Сумма до корректировки	Корректировка	Сумма с учетом корректировки на 31.12.2012
Основное хозяйственное общество: СИБМЕТИНВЕСТ ООО (10210) (займы выданные)	3 243 569	14 783 950	18 027 519

3.2. Информация об обеспечении и обязательствах.

Обеспечений, выданных под собственные обязательства, и поручительств по обязательствам третьих лиц, учитываемых на забалансовых счетах «Бухгалтерского баланса» Общество не имеет.

3.3. Информация об имуществе в залоге под собственные обязательства.

Оборудования, неоплаченного по договорам поставки, которое в соответствии со ст.488 ГК РФ признается находящимся в залоге в силу закона, Общество не имеет.

3.4. Информация о неоплаченном по договорам поставки оборудовании, которое в соответствии со ст.488 ГК РФ признается находящимся в залоге в силу закона

Имущество в залог под собственные обязательства не предоставлялось

4. Оценочные обязательства, условные обязательства и условные активы

Информация по условным обязательствам и активам приведена в разделе 7.2 отчетной Формы № 5 «Пояснения к бухгалтерской (финансовой) отчетности. Приложение к бухгалтерскому балансу».

Информация по резерву по оценочным обязательствам приведена в разделе 7.1 отчетной Формы № 5 «Пояснения к бухгалтерской (финансовой) отчетности. Приложение к бухгалтерскому балансу».

Обязательство по рекультивации земель

Общество не имеет обязательств по рекультивации земель.

5. Информация о прекращаемой деятельности и реорганизации Общества

Информация о прекращаемой деятельности

Прекращаемой деятельности в Общества 2013 г. не было.


Информация о реорганизации Общества

Преобразования и реорганизации Общества в 2013 г. не было.

6. Прочая информация.

6.1. Информация по сегментам

Основой выделения сегментов является вид получаемого Обществом дохода



94

Для целей управления деятельность Общества делится на следующие сегменты:

- предоставление займов;
- прочее.

В общей сумме доходов Общества в 2013 году доходы от предоставления займов составили 99,9%, прочие – 0,1%. Вся доходы получены на территории Российской Федерации.

Информация о полученных доходах Общества раскрыта Приложения 7 к бухгалтерской отчетности.

Показатели отчетных сегментов представлены в тех же оценках и в соответствии с теми же способами учета, в которых представлены остальные показатели в бухгалтерской отчетности.

Информация о стоимости внеоборотных активов Общества раскрыта в р.3.1. Приложения 5 бухгалтерской (финансовой) отчетности. Все внеоборотные активы отчетных сегментов расположены в Российской Федерации и их оценка соответствует величине внеоборотных активов по разделу I бухгалтерского баланса.

У Общества имеются контрагенты, доходы от представления займов которым составляют более 10 процентов от общей суммы полученного дохода:

№ п/п	Наименование контрагента (Заемщика)	Общая величина дохода от контрагента за 2013 г. (тыс. руб.)	Общая величина дохода от контрагента за 2012 г. (тыс. руб.)	Наименование отчетного сегмента (отчетных сегментов), к которому относится данный доход
1	Mastercroft Finance Limited	3 545 182	4 704 872	Предоставление займов
2	ООО «СИБМЕТИНВЕСТ»	381 837	686 937	Предоставление займов
3	ОАО «ЕВРАЗ ЗСМК»	635 558	205 927	Предоставление займов

6.2. Информация о денежных эквивалентах в отчетности.

Денежными эквивалентами в отчетности признаются депозиты до востребования, беспроцентные депозиты, срочные депозиты (со сроком размещения не более 3 месяцев), аккредитивы.


Показатели	тыс. руб.		
	на 31.12.2013 г.	на 31.12.2012 г.	на 31.12.2011 г.
депозиты до востребования	-	-	-
беспроцентные депозиты	-	-	-
срочные депозиты (со сроком размещения не более 3 месяцев)	78 480	5 062 869	2 328
Аккредитивы	-	-	-

Проценты по срочным депозитам за 2013 год полностью выплачены. Сумма процентов по депозиту (займу овернайт), в размере 78 480 тыс. руб., размещенному 31.12.2013г., выплачена в первый рабочий день 2014 года – 09.01.2014г.

6.3. Информация о выкупе и размещении облигаций.

В 2013 году состоялся выкуп и повторное размещение собственных облигаций серии 01 и серии 03. Операция выкупа фактически произведена 26.03.2013 года.

При повторном размещении облигаций серий 01 и 03 в апреле и мае 2013 года от инвесторов был получен купонный доход в размере 6 796 тыс. руб. В годовой отчетности полученный купонный доход отражен в разделе Прочие доходы (2340). Отчета о финансовых результатах.



Бланки выкупленных у владельцев и неразмещенных по состоянию на 31.12.2013г. документарных облигаций, находящиеся на хранении в НКО ЗАО НРД, учтены за балансом и отражены в стр.1010 Формы 1.

Движение денежных средств по выкупу облигаций раскрыто в форме 4 «ОТЧЕТ О ДВИЖЕНИИ ДЕНЕЖНЫХ СРЕДСТВ» в разделе Денежных потоков от финансовых операций (стр.4323) свернуто. Это обусловлено тем, что первоначальный перевод средств на выкуп не был принят получателем (Сбербанк КИБ ЗАО) из-за отсутствия необходимых реквизитов в платежном поручении и возвращен на расчетный счет Общества как ошибочный платеж.

Также на конец отчетного периода Общество имеет возможность привлечь средства от продажи собственных неконвертируемых процентных документарных облигаций на предъявителя по следующим зарегистрированным выпускам ценных бумаг:

4-08-36383-R от 27.12.2012 на сумму 15 000 000 000 рублей;

4-09-36383-R от 27.12.2012 на сумму 15 000 000 000 рублей;

4-10-36383-R от 27.12.2012 на сумму 10 000 000 000 рублей;

4-11-36383-R от 27.12.2012. на сумму 10 000 000 000 рублей.


6.4. Порядок отражения доходов и расходов по обычным видам деятельности в бухгалтерской отчетности.

Основным видом деятельности Общества в 2013 году явилась выдача процентных займов юридическим лицам. Доходы и связанные с ними расходы отражаются в отчете о финансовых результатах по строкам 2320 "Проценты к получению" и 2330 "Проценты к уплате", которые характеризуют сущность осуществляемых Обществом операций.

7. События после отчетной даты


- 7.1. Дивиденды по результатам деятельности Общества за 2013 год после отчетной даты не объявлялись и не выплачивались.
- 7.2. После отчетной даты сделки, связанные с приобретением и выбытием основных средств, а также финансовых вложений не заключались.
- 7.3. В 2014 г. прекращение деятельности Общества не планируется.
- 7.4. После отчетной даты решений об эмиссии ценных бумаг не принималось.
- 7.5. Чрезвычайные ситуации, приведшие к уничтожению значительной части активов Общества отсутствовали.

Генеральный директор



Е.И. Терехов


Главный бухгалтер



О.В. Пасивкина


По доверенности № 61/МРУЦ от 24.05.13

Дата: 15 февраля 2014 г.



**Информация, сопутствующая бухгалтерской (финансовой)
отчетности за 2013 год**

ООО «ЕвразХолдинг Финанс»



84

1. Общие сведения

Полное фирменное наименование: Общество с ограниченной ответственностью «ЕвразХолдинг Финанс»

Сокращенное наименование: ООО «ЕвразХолдинг Финанс»

Наименование на иностранном языке: «EvrzHolding Finance»

Юридический адрес общества с ограниченной ответственностью «ЕвразХолдинг Финанс» (далее – «Общество»):

Российская Федерация, 121353, г. Москва, ул. Беловежская, д.4

ИНН:770771865

КПП:773101001

Почтовый адрес Общества:

Российская Федерация, 121353, г. Москва, ул. Беловежская, д.4

Контактная информация:

Адрес страницы в сети Интернет – <http://evrazholdingfinance.ru/>

2. Информация об экологической деятельности.

Расходов на осуществление деятельности в сфере рационального природопользования, охраны окружающей среды и экологической безопасности, оказывающих на состояние окружающей среды Общество не имеет.

3. Информация о затратах на приобретение и потребление на цели производства продукции (выполнения работ, оказания услуг) энергетических ресурсов.

Виды деятельности Общества не связаны с потреблением энергетических ресурсов в промышленном масштабе.

Затраты тепловой и энергетической энергии в арендуемых помещениях учитываются арендодателем и предъявляются в составе арендной платы.

4. Оценка финансового состояния и результатов хозяйственной деятельности

4.1. Общая оценка финансовой устойчивости

Показатели, используемые для расчета относительных показателей финансовой устойчивости

тыс. руб.

Наименование показателя	Строка баланса	01.01.2013		31.12.2013	
		с. 1200	с. 1100	с. 1200	с. 1100
Оборотные активы	с. 1200	21 559 857	46 138 464	14 913 042	42 271 496
Внеоборотные активы	с. 1100	67 698 318		57 184 538	
Валюта баланса (активы)	с. 1600				

Собственный капитал	с. 1300	16 915 657	17 804 662
Заемный капитал	с. 1410 + с. 1450 + с. 1510 + с. 1520 + с. 1550	50 763 460	39 367 976
Собственные оборотные средства	с. 1300 - с. 1100	-29 222 804	-24 466 834

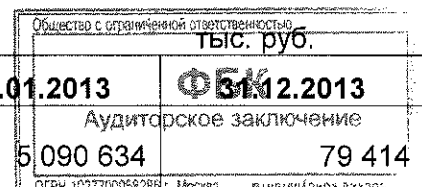
По состоянию на начало и конец отчетного периода структура баланса характеризуется следующими относительными показателями финансовой устойчивости:

Наименование коэффициента	Способ расчета (тыс.руб.)	Нормальное значение	01.01.2013	31.12.2013	Изменение показателя +/-
Коэффициент автономии (финансовой независимости)	собственный капитал валюта баланса	Рекомендуемое значение - 0,5. Большее значение указывает на укрепление финансовой независимости	0,2	0,3	0,1
Коэффициент соотношения заемных и собственных средств	заемный капитал собственный капитал	Рекомендуемое значение - 0,6 - 0,7	3,0	2,2	-0,8
Коэффициент обеспеченности собственными оборотными средствами	собственные оборотные средства оборотные активы	Рекомендуемое значение показателя больше 0,1.	-1,4	-1,6	-0,2
Коэффициент соотношения внеоборотных и оборотных активов	внеоборотные активы оборотные активы	Индивидуален для каждого предприятия.	2,1	2,8	0,7
Коэффициент маневренности	собственные оборотные средства собственный капитал	Рекомендуемое значение 0,2 - 0,5.	-1,7	-1,4	0,3

4.2. Общая оценка платежеспособности

Показатели, используемые для расчета относительных показателей платежеспособности

Наименование показателя	Строка баланса	01.01.2013	31.12.2013
Денежные средства и денежные эквиваленты	с. 1250	5 090 634	79 414



80

Рентабельность активов	прибыль до налогообложения (стр.2300 ф.2) активы (стр.1600 ф.1 на начало года+стр.1600 ф.1 на конец года)/2	0,03	0,02
Рентабельность собственного капитала	прибыль до налогообложения (стр.2300ч ф.2) собственный капитал (стр.1300 ф.1 на начало года+стр.1300 ф.1 на конец года)/2	0,1	0,06

4.4. Динамика основных экономических и финансовых показателей и перспективы развития

Динамика основных экономических показателей

тыс. руб.

Показатели	2010г	2011г	2012г	2013г
Выручка от реализации	-	-	-	-
Себестоимость (стр.2120,2210,2220 ф.2)	-1 090	-2 104	-2 559	-4 775
Прибыль (убыток) от продаж	-1 090	-2 104	-2 559	-4 775
Чистая прибыль после налогообложения	167 283	999 975	1 445 490	889 005
Затраты на 1 руб. реализованных товаров, продукции, работ, услуг	-	-	-	-
Рентабельность продаж	-	-	-	-

В целях сопоставимости данных чистая прибыль за 2010, 2011 и 2012 годы также приведена в соответствие с учетной политикой, применяемой в 2013 году. Корректировка показателей описана в пояснениях к отчетности.

4.5. Заключение


Анализ результатов деятельности и финансового состояния Общества, проведенный на основе данных бухгалтерской (финансовой) отчетности, свидетельствует о том, что в общую финансово-экономическую ситуацию на предприятии можно считать удовлетворительной.

За 2013 год валюта баланса уменьшилась на 10 513 780 тыс. руб. В течение отчетного периода Общество получило 889 005 тыс. руб. чистой прибыли, что ниже показателя прошлого отчетного года на 556 485 тыс. руб.

Анализ финансовой устойчивости и платежеспособности Общества показал, что в течение 2013 года наиболее важные коэффициенты были близки к нормативным значениям, деятельность предприятия была прибыльной.

5. Информация о рисках

Общество осуществляет свою основную деятельность в рамках группы компаний Евраз (далее «Евраз», «Группа Евраз», «Группа») и подвергается влиянию рисков, характерных для всей Группы.



Сущность политики управления рисками Общества (Эмитент) и Группы Евраз заключается в разработке мер реагирования на риски и удержания их в допустимых пределах, осуществлении постоянного мониторинга за динамикой факторов риска, обеспечении эффективности контрольных мер имероприятий.

Общество признает наличие рисков при осуществлении финансово-хозяйственной деятельности, оценивает и разрабатывает механизмы управления рисками компании. Целью системы управления рисками является обеспечение стратегической и оперативной устойчивости бизнеса компании и Группы за счет поддержания уровня рисков в установленных границах.

Отраслевые риски

ЕВРАЗ является одной из крупнейших вертикально-интегрированных металлургических и горнодобывающих компаний мира. Активы Группы расположены в России, США, Канаде, Украине, Чехии, Италии и Южной Африке. Основными направлениями деятельности Группы являются: производство стали и стального проката, добыча и переработка железной руды, угля, а также производство ванадия. ЕВРАЗ реализует готовую продукцию на локальных и международных рынках. Помимо этого ЕВРАЗ владеет и управляет Находкинским морским торговым портом (ОАО «ЕВРАЗ Находкинский Морской Торговый Порт») на Дальнем Востоке России, а также железнодорожной компанией в Украине и морскими транспортными судами.

Таким образом, на деятельность Группы и исполнение обязательств по Облигациям могут повлиять соответствующие отраслевые риски.

Основной продукцией Группы ЕВРАЗ являются стальной прокат, железная руда, коксующийся и энергетический уголь, ванадиевая продукция. Для данных видов продукции характерна цикличность спроса, зависящая от общеэкономических условий на глобальном и локальных рынках.

Черная металлургия является циклической отраслью вследствие того, что большинство отраслей, обеспечивающих основной спрос на продукцию сталелитейных компаний, сами сильно подвержены влиянию экономического цикла и динамики деловой активности, ярким примером чего является строительная отрасль. Локальный спрос на стальной прокат сильно коррелирует с макроэкономическими показателями отдельных стран и регионов, которые, в свою очередь, в большой степени связаны с мировыми макроэкономическими тенденциями. Спрос на железорудную, угольную и ванадиевую продукцию также в высокой мере процикличен, так как главной отраслью-потребителем является металлургия.


Мировая экономика

Согласно Бюллетеню МВФ Перспективы развития мировой экономики (World Economic Outlook) за январь 2014 года рост глобальной экономики в 2013 и 2012 годах составил 3,0% и 3,1%, соответственно. Основной вклад в динамику мировой экономики внесли экономики развивающихся стран, в частности экономика Китая, которая в 2013 и 2012 годах росла с темпом 7,7% в год. Согласно данным МВФ рост развивающихся стран в 2013 и 2012 годах составлял 4,7% и 4,9%, соответственно. В свою очередь средние темпы роста экономики в развитых странах значительно ниже, так, в 2013 году они составили лишь 1,3%, а в 2012 году 1,4%.

Динамика макроэкономических показателей развитых стран оставалась противоречивой. Так, согласно расчетам МВФ, экономика США обеспечила рост реального ВВП в 2013 году на 1,9%, что несколько ниже показателя 2012 года, составлявшего 2,8%, ВВП стран зоны Евро сократился на 0,4% в 2013 году (в 2012 году наблюдалось сокращение на 0,7%). Экономическая ситуация в странах ЕС влияла на общемировую деловую активность как в 2012 году, так и на протяжении 2013 года, в том числе вызывая неопределенность на товарных и финансовых рынках. В свою очередь действующая в странах зоны Евро активная программа стимулирования экономики начала оказывать положительное влияние на деловую активность, так в 4 квартале 2013 года совокупный ВВП стран зоны Евро вырос по отношению к аналогичному периоду 2012 года на 0,5%. Вместе с этим положительные тренды продолжающегося восстановления экономики США, в частности на строительном, автомобильном и потребительском рынках, позволяют ожидать положительного эффекта на показатели стран с развитой экономикой в целом.

Несмотря на сохранение глобального экономического роста, для современной мировой экономики в целом характерны меньшая степень прогнозируемости и менее уверенный рост, чем в период до кризиса 2008 года.

Российская экономика



20

На российском рынке стальная продукция ЕВРАЗ используется в отраслях, спрос со стороны которых весьма чувствителен к изменениям в макроэкономической среде. ЕВРАЗ является крупнейшим в России производителем длинного проката, который используется в таких важных инфраструктурных отраслях как строительная и железнодорожная. Деловая активность и планы развития компаний данных отраслей в значительной степени зависят от фазы экономического цикла, что в свою очередь обуславливает корреляцию результатов Группы с макроэкономической динамикой.

Согласно данным Росстата в 2012 году российская экономика продемонстрировала рост ВВП на 3,4%, что ниже, чем в 2011 году, когда темпы роста основного макроэкономического показателя составили 4,3%. За три квартала 2013 года ВВП России вырос на 1,3% по сравнению с аналогичным периодом 2012 года. Замедление темпов роста российской экономики является риском для Группы вследствие того, что российский рынок является основным с точки зрения продаж готовой стальной продукции, и оказывает комплексное негативное воздействие на различные отрасли, негативно влияя на цены и экономические ожидания. Согласно последним расчетам Мировой Ассоциации Стали (далее МАС), опубликованным в октябре 2013 года, потребление стальной продукции в России в 2013 году должно составить 43,6 млн. тонн, что соответствует годовому росту на 3,8%, потребление стальной продукции в странах СНГ ожидается на уровне 58.9 млн. тонн, что соответствует росту на 3%.

Отраслевая принадлежность Группы ЕВРАЗ определяет ее подверженность рискам, связанным с макроэкономической цикличностью, которая оказывает ключевое влияние на спрос и ценовую конъюнктуру на основные виды производимой продукции. Таким образом, значительное замедление или спад в мировой экономике или в экономиках ключевых стран сбыта, значительное перепроизводство в мировой металлургической и (или) горнодобывающей отраслях, а также дисбалансы на локальных рынках могут негативно отразиться на операционных и финансовых показателях Группы ЕВРАЗ.

Риски, связанные с возможным изменением цен на сырье, услуги

Производственный процесс металлургического производства требует постоянной обеспеченности значительными объемами сырья, ключевыми из которых являются железная руда и коксующийся уголь. Владея рядом крупных железорудных и угольных предприятий, ЕВРАЗ является вертикально-интегрированной компанией с высоким уровнем обеспеченности собственным сырьем, что позволяет Группе частично контролировать структуру себестоимости стальной продукции и в определенной степени нивелировать негативный эффект от неблагоприятного изменения конъюнктуры рынков сырья. Тем не менее, колебания цен, в частности на чугун, металлолом, ферросплавы, а также на железную руду, коксующийся уголь и прочие составляющие себестоимости металлургического производства могут отрицательным образом сказаться на финансовых результатах деятельности Группы.

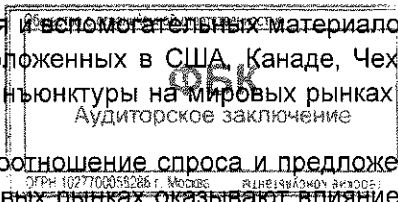
Вертикальная интеграция дает Группе возможность частично компенсировать на консолидированном уровне негативные эффекты, влияющие на себестоимость стальной продукции, при росте цен на железную руду и коксующийся уголь, за счет улучшения позиций горнодобывающего сегмента бизнеса.

Вместе с тем, на структуру и удельный вес себестоимости в выручке оказывают влияние изменения цен и тарифов на природный газ, электроэнергию и железнодорожные перевозки, которые, в частности, в Российской Федерации, где Группа осуществляет значительную часть производственной деятельности, в основном регулируются государством. Компания не может контролировать их изменения и, следовательно, ликвидировать риск, связанный с ростом себестоимости производства в связи с увеличением соответствующих цен и тарифов.

Инвестиционная программа ЕВРАЗ направлена, в том числе, на внедрение на металлургических комбинатах Группы новых ресурсосберегающих технологий, в частности технологии вдувания пылеугольного топлива (ПУТ) в доменном производстве, позволяющей снизить потребление природного газа и повысить эффективность использования кокса при производстве чугуна. В 1 квартале 2013 года ЕВРАЗ запустил технологию ПУТ на «ЕВРАЗ НТМК». Ввод установки на ЕВРАЗ НТМК обеспечил неуклонное сокращение операционных издержек. Группа планирует закончить строительство аналогичной установки на «ЕВРАЗ ЗСМК» к концу 2014 года.

Группа осуществляет закупки отдельных видов сырья и вспомогательных материалов также и на внешнем рынке, в частности для своих производств, расположенных в США, Канаде, Чехии и Южной Африке, и допускает, что негативные изменения ценовой конъюнктуры на мировых рынках сырья могут отрицательно сказаться на ее деятельности.

Помимо этого, изменения в ценовой конъюнктуре, соотношение спроса и предложения, а также временные ограничения предложения на глобальных сырьевых рынках оказывают влияние на ценовую



24

динамику локальных рынков сырья. При этом географическая структура ЕВРАЗа достаточно сильно диверсифицирована, что позволяет частично компенсировать негативные изменения конъюнктуры отдельных рынков за счет улучшения позиций на других, вместе с тем значительные производственные мощности в России позволяют в случае экономической целесообразности обеспечивать стальными полуфабрикатами зарубежные прокатные мощности ЕВРАЗа.

Цены на продукцию сталелитейной отрасли, доходы от реализации которой составляют большую часть выручки Группы, находятся под влиянием целого ряда факторов. Это, прежде всего, общие макроэкономические показатели, соотношение спроса и предложения на мировом и региональных рынках, уровень промышленного производства в смежных отраслях, торговые ограничения, совершенствование технологических процессов.

Цены на продукцию ЕВРАЗа зависят от множества факторов. Среди главных факторов, определяющих ценовую динамику на продукцию ЕВРАЗа, стоит отметить фазу экономического цикла, определяющую баланс спроса и предложения, степень загрузки и планы по расширению производственных мощностей на внутреннем рынке и рынках ближайших стран СНГ (в частности, Украины), стоимость сырья и материалов, тарифы на транспортировку сырья и готовой продукции. Помимо этого определенное влияние оказывают динамика курсов национальных валют, торговые ограничения, изменения в технологии производства в металлургической отрасли и в отраслях-потребителях стального проката. В прошлом цены на продукцию Группы подвергались значительным колебаниям в результате воздействия указанных и прочих факторов, большая часть которых находится вне сферы контроля ЕВРАЗа.

Мировой рынок

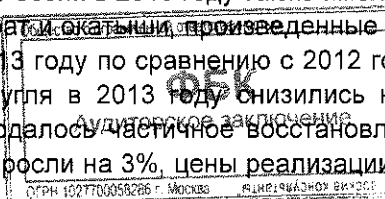
Мировые цены на металлургическую продукцию значительно менялись в прошлом под влиянием факторов спроса и предложения. Мировой металлургический рынок характеризуется высокой степенью конкуренции и сравнительно невысокой концентрацией рынка. Так, по данным МАС, в 2012 году на пять крупнейших мировых металлургических компаний приходилось всего около 18% мирового производства стали. На этом фоне значительное влияние на мировые цены на сталь оказывает соотношение производства и потребления данной продукции в КНР. Китайская экономика является многолетним лидером потребления стальной продукции. Так, по данным МАС, в 2012 году потребление КНР составило 46% от всей стальной продукции, потребленной в мире. Специалисты МАС оценивают, что доля потребления стали в Китае в 2013 году составит 47%. Помимо этого, Китай является крупнейшим в мире производителем стальной продукции, так в 2012 году китайские производители стали произвели 47% от мирового производства стальной продукции. В разные периоды, в зависимости от интенсивности внутреннего спроса, КНР может быть как нетто-экспортером, так и нетто-импортером металлургической продукции, оказывая серьезное влияние на глобальный спрос и уровень цен. Согласно данным МАС, в 2013 года в КНР было произведено 779 млн. тонн стали, что составляет около 49% мирового производства.

Российский рынок

Российский рынок является одним из ключевых для Группы в целом. Цены реализации стальной продукции Группы на внутреннем рынке в 2013 году снижались по сравнению с 2012 годом, следуя за мировыми ценами на сталь, что было вызвано глобальной макроэкономической неопределенностью. Следует отметить, что на внутреннем рынке значительная часть продукции Группы используется в строительной и транспортной отраслях, которые достаточно чувствительны к фазе экономического цикла.

В 2013 году средние цены реализации Группы на строительный и железнодорожный прокат в России снизились на 4% по сравнению с 2012 годом. В свою очередь, в 4 квартале 2013 года наблюдалась некоторая стабилизация цен, так по сравнению с 3 кварталом 2013 года средние цены реализации строительного проката остались практически неизменными, а цены на железнодорожную продукцию выросли на 2%.

Динамика цен на продукцию горнорудного сегмента в России в 2013 году также имела тенденцию к снижению по сравнению с 2012 годом. Так, цены на агломерат, оказавшись произведенные российскими горнодобывающими предприятиями ЕВРАЗа, снизились в 2013 году по сравнению с 2012 годом на 17% и 5%, соответственно. Цены на концентрат коксующегося угля в 2013 году снизились на 36%. В 4 квартале 2013 г. на российском железорудном рынке наблюдалось частичное восстановление цен по сравнению с 3 кварталом 2013 г. Так, цены на концентрат выросли на 3%, цены реализации агломерата



85

и окатышей выросли на 8% и 7%, соответственно, а цены на концентрат коксующегося угля выросли на 5%.

Цены реализации на зарубежных рынках присутствия ЕВРАЗа также имели тенденцию к снижению в 2013 году по сравнению с 2012 годом. Снижение среднегодовых цен в 2013 году произошло на рынках Северной Америки, Южной Африки и Европы, смешанная ценовая динамика наблюдалась на украинском рынке. В 4 квартале 2013 года цены на стальную продукцию на зарубежных рынках были стабильными по сравнению со 3 кварталом 2013 года. Некоторое восстановление цен в 4 квартале 2013 произошло на европейских рынках: рост цен на строительный прокат составил 6%, цены на плоский прокат выросли на 7%.

Страновые и региональные риски

Вследствие того, что основная часть активов ЕВРАЗа расположена в Российской Федерации, а также Группа имеет производственные активы в Украине и Южной Африке, она подвержена всем рискам, связанным с политической и экономической ситуацией в этих странах, которые в целом характерны для большинства стран с развивающейся экономикой.

Экономические риски

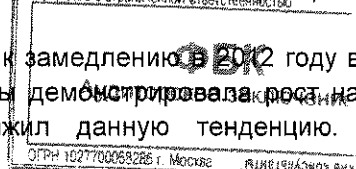
Основные риски Группы связаны с операционной деятельностью в России, Украине и Южной Африке, которым присущи типичные особенности стран с развивающейся экономикой, вследствие чего приводится их подробное описание.

Вплоть до 2008 г. в Российской Федерации происходили позитивные изменения во всех общественных сферах, сохранялись высокие темпы экономического роста, среднегодовые темпы роста валового внутреннего продукта (ВВП) России за десять лет составляли 7%, а промышленного производства - 4%, были созданы значительные золотовалютные резервы. С середины 2008 г. негативное влияние мирового финансового кризиса на российскую экономику привело к значительному давлению на основные макроэкономические показатели, в том числе на объем ВВП, уровень безработицы, валютный курс, а также привело к ослаблению бюджетов всех уровней и замедлению темпов роста уровня жизни населения. В посткризисный период российская экономика замедлила темпы своего роста, среднегодовой темп роста ВВП в период с 2009 по 2012 год составлял 4%. В 2013 году наблюдалось замедление темпов роста ВВП. С другой стороны этот период характеризуется замедлением инфляции, так ИПЦ на товары и услуги в России снизился с 13,3% в 2008 году до 6,6% в 2012 году. За 9 месяцев 2013 года ИПЦ составляет 6,4% по сравнению с аналогичным периодом 2012 года.

Помимо этого показатели ликвидности банковской системы находятся на сравнительно высоком уровне (среднегодовой уровень остатков средств на кор. счетах кредитных организаций в ЦБ РФ в 2013 году достиг 842 млрд. руб., что на 39% выше, чем в 2008 году). Высокий уровень ликвидности в банковской системе позволяет характеризовать ее как довольно устойчивую. Таким образом, текущей экономической ситуации в России характерны более умеренные (по сравнению с докризисным периодом) темпы роста ВВП при заметно снизившемся инфляционном фоне.

Экономической ситуация в Украине в последние годы характеризовалась более высокими рисками по сравнению с Россией. Украинская экономика в период мирового финансового кризиса 2008-2009 гг. пережила значительное снижение ключевых макроэкономических показателей и увеличение дефицита бюджета. Так, в 2009 году снижение индекса физического объема ВВП составило 14,8% в годовом исчислении, индекс выпуска промышленной продукции снизился на 21,9% по экономике в целом и на 23,3% в добывающей и перерабатывающей промышленности. В 2012 году наблюдалось сокращение промышленного производства в украинской экономике, так согласно данным Государственной службы статистики Украины промышленное производство в 2012 году сократилось на 1,8%. Производство в металлургической отрасли Украины сократилось в 2012 году на 5,9%. Металлургическая отрасль и глобальный спрос на металлургическую продукцию играют важную роль в украинской экономике. Так, экспорт недргоценных металлов составлял 32% и 28% от общего экспорта в 2011 и 2012 гг (по данным за 11 месяцев 2013 года доля этой группы товаров в общем экспорте составила 28%). Важной особенностью посткризисного периода для украинской экономики является тенденция к значительному замедлению темпов роста цен. Так, с 2009 года инфляция замедлялась с 12,3% до 0,5% в 2013 году.

Темпы роста ВВП Южной Африки имеют тенденцию к замедлению. В 2012 году вырос на 2,5%, что ниже, чем в 2011 и 2010 годах, когда экономика страны демонстрировала рост на 3,6% и 3,1%, соответственно. В 2013 году рост ВВП ЮАР продолжил данную тенденцию. Несмотря на



88

общеэкономический рост ЮАР, негативные явления в мировой экономике оказали негативное влияние на динамику основных показателей, внешние инвестиции, а также на экспорт продукции. Страны Европейского Союза, исторически являющиеся основными экспортными рынками Южной Африки, вследствие экономических проблем предъявляют меньший спрос, что негативно сказывается на различных отраслях страны, включая металлургический сектор.

Все эти обстоятельства, а также макроэкономические шоки и аналогичные факторы могут отрицательным образом сказаться на результатах деятельности Группы. Потенциальным инвесторам также следует принять во внимание, что, в частности, Россия является страной с сырьевой направленностью, и темпы экономического роста во многом зависят от конъюнктуры цен на рынках энергоносителей и прочих сырьевых товаров. Резкое снижение этих цен приводит к отрицательно влияет на экономику в целом. Таким образом, невозможно гарантировать, что ухудшение экономической конъюнктуры и соответствующие снижение запаса прочности федерального бюджета не окажут отрицательного влияния на условия деятельности Группы.

Политические риски

Инвестиции в страны с развивающейся экономикой сопряжены с риском неблагоприятных политических и регулятивных изменений, которые могут отрицательным образом сказаться на результатах деятельности компаний. Группа ЕВРАЗ имеет важнейшие производственные мощности в Российской Федерации и в Украине, которым присущи типичные особенности стран с развивающейся экономикой, в связи с чем приводится их подробное описание.

Несмотря на то, что политическая ситуация в России стабилизировалась с 2000 года, устойчивая политическая обстановка на протяжении последних лет не гарантирует сохранения стабильности политической системы в будущем. Проявления политической нестабильности в будущем могут привести к ухудшению общей экономической ситуации, в том числе к оттоку капитала, спаду в инвестиционной и предпринимательской активности, что может привести к ухудшению инвестиционного климата в Российской Федерации и тем самым негативным образом повлиять на финансовые результаты Группы.


Политическая неопределенность последних лет внесла свой вклад в общеполитическую, правовую и экономическую нестабильность в Украине. Последние парламентские выборы прошли в Украине в октябре 2012 года и завершились победой правящей партии. Политическая нестабильность и массовые гражданские протесты, начавшиеся в конце 2013 года, оказывают негативное влияние на финансовую ситуацию в Украине в целом, о чем свидетельствуют понижение суверенных кредитных рейтингов страны агентствами Standard and Poors' и Fitch Ratings. Любые последствия или изменения, в том числе изменения политической ситуации, влияющие на стабильность органов государственного управления Украины и на ход реформ, направленных на развитие социально-экономических условий в стране, реструктуризацию промышленности, могут оказать негативное влияние на украинскую экономику в целом и на результаты деятельности предприятий Группы на данном рынке.

Риски, связанные с состоянием инфраструктуры

Российская и украинская транспортная, энергетическая и топливная инфраструктура была создана во времена СССР и не всегда получала должное финансирование и обслуживание. В связи с этим некоторые участки железных и автомобильных дорог, систем выработки и передачи электроэнергии, трубопроводов, коммунальных систем находятся в неудовлетворительном состоянии.

Аварии на любом из участков указанной инфраструктуры могут отрицательным образом сказаться на ведении операционной деятельности предприятий Группы. Так, в августе 2009 года произошла одна из крупнейших техногенных катастроф последних десятилетий – авария на Саяно-Шушенской ГЭС («СШ ГЭС»). В результате происшествия станция была остановлена, что привело к снижению и нарушению энергоснабжения ряда промышленных предприятий региона, включая Саянский и Хакасский алюминиевые заводы, Красноярский алюминиевый завод, Кемеровский завод ферросплавов, Новокузнецкий алюминиевый завод.

Российские и украинские государственные органы стараются активизировать реорганизацию и модернизацию национальных транспортных сетей, включая железно- и автодорожную, энергетическую и телекоммуникационную. Реорганизация, совершенствование и модернизация объектов инфраструктуры могут в свою очередь привести к росту тарифов, включая тарифы на транспортировку готовой продукции и сырья по железной дороге, однако не вызвать ожидаемого эффекта от ремонта и модернизации указанных систем. Значительное повышение тарифов или дальнейшее ухудшение материально-технической инфраструктуры могут отрицательно сказаться на состоянии российской и украинской экономики и оказать негативное влияние на результаты деятельности ЕВРАЗ



84

Прочие риски

В случае отрицательного влияния на основную деятельность со стороны изменений ситуации в стране Эмитент предполагает скорректировать свои планы для обеспечения финансовой дисциплины.

Вероятность военных конфликтов, введения чрезвычайного положения в регионах деятельности Эмитента незначительна.

Географические особенности регионов, в которых Группа осуществляет деятельность, не оказывают существенного влияния на деятельность Группы. Риски, связанные с опасностью возникновения стихийных бедствий и возможностью прекращения транспортного сообщения, незначительны.

Финансовые риски

Учитывая виды основной деятельности, структуру задолженности и иные финансовые параметры компаний Группы ЕВРАЗ, Группа подвержена рискам, связанным с изменением ставок рефинансирования и иных базовых процентных ставок (например, LIBOR), общего уровня кредитных спредов на различных рынках и курсов иностранных валют.

Кредитный портфель ЕВРАЗа включает в себя заимствования как под плавающие, так и под фиксированные процентные ставки. Основная часть кредитного портфеля Группы состоит из займов с фиксированной процентной ставкой, включая несколько выпусков еврооблигаций и рублевых корпоративных облигаций. Кроме того, у Группы есть прочие обязательства, например, договоры финансового лизинга. Таким образом, ЕВРАЗ несет риски изменения процентной ставки и ухудшения доступности и условий финансирования на финансовых рынках. Менеджмент Группы регулярно проводит соответствующий анализ текущей ситуации в отношении стоимости заимствования денежных средств. На основе данного анализа менеджмент Группы принимает решения о рефинансировании определенных долговых обязательств на более выгодных условиях.

В случае неблагоприятного изменения процентных ставок ЕВРАЗ предполагает использовать различные инструменты рефинансирования и досрочного погашения задолженности в отношении долговых обязательств, подверженных риску изменения процентных ставок.

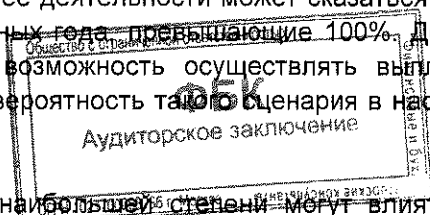
Группа несет валютные риски в отношении реализации, закупок и заимствований в валютах, отличных от основных функциональных валют ее подразделений. Продукция ЕВРАЗа на международных рынках в основном реализуется в долларах США или евро, а на внутренних рынках стран, где располагаются подразделения Группы, - в национальных валютах. При этом большей частью цены реализации, формально выраженные в национальных валютах, также привязаны к доллару США. Деятельность Группы ЕВРАЗ построена таким образом, что укрепление национальных валют по отношению к доллару США приведет к росту издержек, а их ослабление - к снижению затрат по отношению к выручке. Этот эффект вызван тем, что себестоимость производства, включающая в себя, в числе прочего, расходы на закупку сырья, оплату труда, транспортные услуги, в основном выражена в местных национальных валютах.

В случае неблагоприятных изменений валютного курса Группа предполагает повысить степень соответствия структуры активов и обязательств, доходов и затрат по валютам и срокам.

Себестоимость продукции Группы в значительной степени зависит от состояния экономики стран основной деятельности ее подразделений. В течение последних лет темпы инфляции в России имели тенденцию к снижению и находились на умеренном уровне. Следует отметить, что если в 2008 году этот показатель достигал 13,3 %, то с 2009 наблюдалось поступательное замедление инфляции, темпы которой достигли в 2011 году 6,1%. В 2012 и 2013, согласно данным Росстата, темп роста потребительских цен в России составил 6,6% и 6,5%, соответственно.

По мнению Группы, критическим образом на ее деятельности может сказаться гиперинфляция - совокупные темпы инфляции за три последовательных года, превышающие 100%. Достижение такого уровня инфляции может негативно повлиять на возможность осуществлять выплаты по ценным бумагам, выпущенным компаниями Группы, однако вероятность такого сценария в настоящих условиях оценивается как незначительная.



Вышеперечисленные финансовые риски в наибольшей степени могут влиять на доходы от реализации, затраты, финансовые (монетарные) статьи баланса, в частности банковскую и ссудную задолженность и средства на счетах Группы.



88

Вероятность негативного влияния указанных рисков на результаты деятельности Группы оценивается как умеренная.

Генеральный директор

Е.И. Терехов

О.В. Пасивкина

По доверенности 61/МРУЦ от 24.05.13

Дата: 15 февраля 2014 г.

