

АУДИТОРСКОЕ ЗАКЛЮЧЕНИЕ № 1-017-03-13

по бухгалтерской отчетности

Общества с ограниченной ответственностью

“ЕвразХолдинг Финанс“

за период

с 1 января по 31 декабря 2012 г. включительно

**Прокопьевск
2013**

**Аудиторское заключение о бухгалтерской отчетности,
составленной в соответствии с российскими правилами
составления бухгалтерской отчетности**

Аудиторское заключение составлено аудиторской организацией при следующих обстоятельствах:

аудит проводился в отношении полного комплекта годовой бухгалтерской отчетности, состав которой установлен Федеральным законом "О бухгалтерском учете";

бухгалтерская отчетность составлена руководством аудируемого лица в соответствии с российскими правилами составления бухгалтерской отчетности;

условия аудиторского задания в части ответственности руководства аудируемого лица за бухгалтерскую отчетность соответствуют требованиям правил отчетности;

помимо аудита бухгалтерской отчетности нормативные правовые акты не предусматривают обязанность аудитора провести дополнительные процедуры в отношении этой отчетности.

Сведения об аудируемом лице:

Наименование	<i>Общество с ограниченной ответственностью "ЕвразХолдинг Финанс"</i>
ИНН / КПП	7707710865/773101001
Государственная регистрация	Дата государственной регистрации – 18.09.2009 г. Номер свидетельства о государственной регистрации – серия 77 № 010951570. Регистрирующий орган - "Межрайонная инспекция Федеральной налоговой службы России № 46 по г.Москве". Основной государственный регистрационный номер, за которым в Единый государственный реестр юридических лиц (ЕГРЮЛ) внесена запись - 1097746549515. Дата внесения записи в ЕГРЮЛ – 18.09.2009 г.
Место нахождения	121353, Российская Федерация, г.Москва, ул. Беловежская, д.4
Почтовый адрес	121353, Российская Федерация, г.Москва, ул. Беловежская, д.4
Телефон	8 - (495) – 937-68-74
Телефакс	8 - (495) – 937-68-74

Сведения об аудиторе:

Наименование	<i>Общество с ограниченной ответственностью Аудиторская фирма "Экк - Ауд"</i>
---------------------	---

ИНН / КПП	4223021450/422301001
Государственная регистрация	Дата государственной регистрации – 02.10.1995 Номер свидетельства о государственной регистрации – 258. Регистрирующий орган - <i>Администрация г. Прокопьевска</i> Основной государственный регистрационный номер, за которым в Единый государственный реестр юридических лиц (ЕГРЮЛ) внесена запись - 1024201881340 Дата внесения записи в ЕГРЮЛ – 09.09.2002
Место нахождения	653033, г. Прокопьевск, пр-т Гагарина, 26
Почтовый адрес	653024, г. Прокопьевск, пр-т Гагарина, 26
Телефон	(38-46) 66-71-78
Телефакс	(38-46) 66-71-78
Членство в аккредитованном профессиональном аудиторском объединении	Некоммерческое партнерство "Институт Профессиональных Аудиторов" (ИПАР) ОРН 10202007295
Страхование аудиторских рисков	ПОЛИС № 58-000020-09/11 Открытое акционерное общество «Государственная страховая компания «Югория»

Мы провели аудит прилагаемой бухгалтерской отчетности *Общества с ограниченной ответственностью "ЕвразХолдинг Финанс"*, состоящей из бухгалтерского баланса по состоянию на 31 декабря 2012 года, отчета о финансовых результатах, отчета об изменениях капитала и отчета о движении денежных средств за 2012 год, других приложений к бухгалтерскому балансу и отчету о финансовых результатах и пояснительной записки.

Ответственность аудируемого лица за бухгалтерскую отчетность

Руководство аудируемого лица несет ответственность за составление и достоверность указанной бухгалтерской отчетности в соответствии с российскими правилами составления бухгалтерской отчетности и за систему внутреннего контроля, необходимую для составления бухгалтерской отчетности, не содержащей существенных искажений вследствие недобросовестных действий или ошибок.

Ответственность аудитора

Наша ответственность заключается в выражении мнения о достоверности бухгалтерской отчетности на основе проведенного нами аудита. Мы проводили аудит в соответствии с федеральными стандартами аудиторской деятельности. Данные стандарты требуют соблюдения применимых этических норм, а также планирования и проведения аудита таким образом, чтобы получить достаточную уверенность в том, что бухгалтерская отчетность не содержит существенных искажений.

Аудит включал проведение аудиторских процедур, направленных на получение аудиторских доказательств, подтверждающих числовые показатели в бухгалтерской отчетности и раскрытие в ней информации. Выбор аудиторских процедур является предметом нашего суждения, которое основывается на оценке риска существенных искажений, допущенных вследствие недобросовестных действий или ошибок.

В процессе оценки данного риска нами рассмотрена система внутреннего контроля, обеспечивающая составление и достоверность бухгалтерской отчетности, с целью выбора соответствующих аудиторских процедур, но не с целью выражения мнения об эффективности системы внутреннего контроля.

Аудит также включал оценку надлежащего характера применяемой учетной политики и обоснованности оценочных показателей, полученных руководством аудируемого лица, а также оценку представления бухгалтерской отчетности в целом.

Мы полагаем, что полученные в ходе аудита аудиторские доказательства дают достаточные основания для выражения мнения о достоверности бухгалтерской отчетности.

Мнение

По нашему мнению, бухгалтерская отчетность отражает достоверно во всех существенных отношениях финансовое положение *Общества с ограниченной ответственностью "ЕвразХолдинг Финанс"* по состоянию на 31 декабря 2012 года, результаты его финансово-хозяйственной деятельности и движение денежных средств за 2012 год в соответствии с российскими правилами составления бухгалтерской отчетности.

Директор "ООО Аудиторская фирма
"Экк-Ауд"

(квалификационный аттестат на право
осуществления аудиторской деятельности
в области общего аудита № 009265 с
неограниченным сроком действия)

Руководитель проверки

(квалификационный аттестат на право
осуществления аудиторской деятельности
в области общего аудита № К 020003 с
неограниченным сроком действия)



Н.М.Новикова

Н.В.Бардакова

20 марта 2013 г.

БУХГАЛТЕРСКИЙ БАЛАНС
на 31 декабря 2012 года

Организация
ЕвразХолдинг Финанс ООО
Идентификационный номер налогоплательщика
Вид экономической деятельности
Финансовое посредничество, не включенное в другие группировки
Организационно-правовая форма/форма собственности
Общество с ограниченной ответственностью / частная
Единица измерения: **тыс. руб.**
Местонахождение (адрес)
121353, г. Москва, ул. Беловежская, 4

Форма № 1 по ОКУД	Коды
Дата (год, месяц, число)	0710001
по ОКПО	2012/12/31
ИНН	62814925
по ОКВЭД	7707710865
по ОКФС	65.23
по ОКЕИ	65/16
	384

Дата утверждения: _____
Дата отправки (принятия): _____

Пояснения*	АКТИВ	Код показателя	На 31 декабря 2012 г.	На 31 декабря 2011 г.	На 31 декабря 2010 г.
1	2	3	4	5	6
	I. ВНЕОБОРОТНЫЕ АКТИВЫ				
5.1.1	Нематериальные активы	1110	-	-	-
	в том числе:				
	<i>права на объекты интеллектуальной собственности (исключительные права на результаты интеллектуальной собственности)</i>	1111	-	-	-
5.1.4	Результаты исследований и разработок	1120	-	-	-
	Нематериальные поисковые активы	1130	-	-	-
	Материальные поисковые активы	1140	-	-	-
5.2.1	Основные средства	1150	-	-	-
	в том числе:				
	<i>земельные участки и объекты природопользования</i>	1151	-	-	-
	<i>здания, машины, оборудование и другие основные средства</i>	1152	-	-	-
	<i>незавершенное строительство</i>				
5.2.2	в том числе:	1153	-	-	-
5.2.2	<i>объекты незавершенного строительства</i>	1154	-	-	-
5.2.2	<i>оборудование к установке</i>	1155	-	-	-
5.2.2	<i>приобретение объектов основных средств</i>	1156	-	-	-
5.2.2	<i>авансы, выданные по капитальным вложениям</i>	1157	-	-	-
5.2.2	<i>материалы для капитальных вложений</i>	1158	-	-	-
5.2.1	Доходные вложения в материальные ценности	1160	-	-	-
	Долгосрочные финансовые вложения				
5.3.1	в том числе:	1170	46 079 429	52 651 951	29 877 709
5.3.1	<i>инвестиции в дочерние общества</i>	1171	-	-	-
5.3.1	<i>инвестиции в зависимые общества</i>	1172	-	-	-
5.3.1	<i>инвестиции в другие организации</i>	1173	-	-	-
5.3.1	<i>займы, предоставленные организациям на срок более 12 месяцев</i>	1174	46 079 429	52 651 951	29 877 709
5.3.1	<i>прочие долгосрочные финансовые вложения</i>	1175	-	-	-
	Справочно, из строки 1170 начисленные проценты	1176	-	-	-
5.7.4	Отложенные налоговые активы	1180	-	-	-
	Прочие внеоборотные активы	1190	174 436	200 553	154 270
	ИТОГО по разделу I	1100	46 253 865	52 852 504	30 031 979



Пояснения*	АКТИВ	Код показателя	На 31 декабря 2012 г.	На 31 декабря 2011 г.	На 31 декабря 2010 г.
1	1	2	3	4	5
	II. ОБОРОТНЫЕ АКТИВЫ				
	Запасы				
5.4.1	в том числе:	1210	-	-	-
5.4.1	<i>сырье, материалы и другие аналогичные ценности</i>	1211	-	-	-
5.4.1	<i>животные на выращивании и откорме</i>	1212	-	-	-
5.4.1	<i>затраты в незавершенном производстве (издержках обращения)</i>	1213	-	-	-
5.4.1	<i>готовая продукция и товары для перепродажи</i>	1214	-	-	-
5.4.1	<i>товары отгруженные</i>	1215	-	-	-
5.4.1	<i>прочие запасы и затраты</i>	1217	-	-	-
	Налог на добавленную стоимость по приобретенным ценностям	1220	-	-	-
	Дебиторская задолженность, в том числе:	1230	90 256	90 887	2 173
5.5.1	<i>Дебиторская задолженность (платежи по которой ожидаются более чем через 12 месяцев после отчетной даты)</i>				
5.5.1	в том числе:	1230д	1 585	2 152	1 940
5.5.1	<i>покупатели и заказчики</i>	1231д	-	-	-
5.5.1	<i>векселя к получению</i>	1232д	-	-	-
5.5.1	<i>авансы выданные</i>	1234д	1 585	2 152	1 940
5.5.1	<i>прочие дебиторы</i>	1235д	-	-	-
	Справочно, из строки 1230д:				
5.5.1	<i>задолженность дочерних обществ</i>	1236д	-	-	-
5.5.1	<i>задолженность зависимых обществ</i>	1237д	-	-	-
5.5.1	<i>Дебиторская задолженность (платежи по которой ожидаются в течение 12 месяцев после отчетной даты)</i>				
5.5.1	в том числе:	1230к	88 671	88 735	233
5.5.1	<i>покупатели и заказчики</i>	1231к	-	-	-
5.5.1	<i>векселя к получению</i>	1232к	-	-	-
5.5.1	<i>задолженность участников (учредителей) по взносам в уставный капитал</i>	1233к	-	-	-
5.5.1	<i>авансы выданные</i>	1234к	245	312	233
5.5.1	<i>прочие дебиторы</i>	1235к	88 426	88 423	-
	Справочно, из строки 1230к:				
5.5.1	<i>задолженность дочерних обществ</i>	1236к	-	-	-
5.5.1	<i>задолженность зависимых обществ</i>	1237к	-	-	-
	Краткосрочные финансовые вложения (за исключением денежных эквивалентов)				
	в том числе:	1240	16 342 462	15 363 940	10 776 115
5.3.1	<i>займы, предоставленные организациям на срок менее 12 месяцев</i>	1241	16 342 462	15 363 940	10 776 115
5.3.1	<i>прочие краткосрочные финансовые вложения</i>	1242	-	-	-
	Справочно из строки 1240: начисленные проценты	1243	830 903	1 544 688	975 721
	Денежные средства и денежные эквиваленты				
4	в том числе:	1250	5 090 634	2 339	15 077
4	<i>касса</i>	1251	-	-	-
4	<i>расчетные счета</i>	1252	3 237	10	8
4	<i>валютные счета</i>	1253	-	-	-
4	<i>аккредитивы</i>	1254	-	-	-
4	<i>прочие денежные средства</i>	1255	5 087 397	2 329	15 069
	Прочие оборотные активы	1260	26 046	26 046	18 361
	ИТОГО по разделу II	1200	21 549 398	15 483 212	10 811 726
	БАЛАНС (сумма строк 1100 + 1200)	1600	67 803 263	68 335 716	40 843 705



Пояснения*	ПАССИВ	Код показателя	На 31 декабря 2012 г.	На 31 декабря 2011 г.	На 31 декабря 2010 г.
1	1	2	3	4	5
	III. КАПИТАЛ И РЕЗЕРВЫ				
3.1	Уставный капитал	1310	16 700 000	16 700 000	10 000 000
3.1	Собственные акции, выкупленные у акционеров	1320	-	-	-
3.1	Переоценка внеоборотных активов	1340	-	-	-
	Добавочный капитал (без переоценки)				
3.1	в том числе:	1350	-	-	-
	эмиссионный доход	1351	-	-	-
	Резервный капитал				
3.1	в том числе:	1360	-	-	-
	резервы, образованные в соответствии с законодательством	1361	-	-	-
	резервы, образованные в соответствии с учредительными документами	1362	-	-	-
6	целевое финансирование (для некоммерческих организаций)	1363	-	-	-
	Нераспределенная прибыль (непокрытый убыток)				
3.1	в том числе:	1370	299 613	851 309	185 297
3.1	Нераспределенная прибыль (непокрытый убыток) прошлых лет	1371	-	-	(485)
3.1	Нераспределенная прибыль (непокрытый убыток) отчетного периода	1372	1 479 613	1 031 309	185 782
3.1	Выплаты дивидендов из прибыли отчетного года	1373	(1 180 000)	(180 000)	-
	ИТОГО по разделу III	1300	16 999 613	17 551 309	10 185 297
	IV. ДОЛГОСРОЧНЫЕ ОБЯЗАТЕЛЬСТВА				
	Займы и кредиты				
	в том числе:	1410	50 000 000	50 000 000	30 000 000
5.5.3	кредиты, подлежащие погашению более чем через 12 месяцев после отчетной даты	1411	-	-	-
5.5.3	займы, подлежащие погашению более чем через 12 месяцев после отчетной даты	1412	50 000 000	50 000 000	30 000 000
5.7.4	Отложенные налоговые обязательства	1420	40 179	45 320	34 526
5.7.1	Оценочные обязательства	1430	-	-	-
	Прочие долгосрочные обязательства	1450	-	-	-
	ИТОГО по разделу IV	1400	50 040 179	50 045 320	30 034 526
	V. КРАТКОСРОЧНЫЕ ОБЯЗАТЕЛЬСТВА				
	Займы и кредиты				
	в том числе:	1510	763 460	738 891	617 926
5.5.3	кредиты, подлежащие погашению в течение 12 месяцев после отчетной даты	1511	-	-	-
5.5.3	займы, подлежащие погашению в течение 12 месяцев после отчетной даты	1512	763 460	738 891	617 926
	Кредиторская задолженность				
5.5.3	в том числе:	1520	-	191	5 952
5.5.3	поставщики и подрядчики	1521	-	1	130
5.5.3	векселя к уплате	1522	-	-	-
5.5.3	задолженность перед персоналом организации	1523	-	-	-
5.5.3	задолженность перед государственными внебюджетными фондами	1524	-	-	-
5.5.3	задолженность по налогам и сборам	1525	-	-	5 660
5.5.3	авансы полученные	1526	-	-	-
5.5.3	прочие кредиторы	1527	-	190	162
5.5.3	Справочно, из строки 1520:				
5.5.3	задолженность перед дочерними обществами	1528	-	-	-
5.5.3	задолженность перед зависимыми обществами	1529	-	-	-
5.7.3	Доходы будущих периодов	1530	-	-	-
5.7.1	Оценочные обязательства	1540	11	5	4
	Прочие краткосрочные обязательства	1550	-	-	-
	ИТОГО по разделу V	1500	763 471	739 087	623 882
	БАЛАНС (сумма строк 1300 + 1400 + 1500)	1700	67 803 263	68 335 716	40 843 705



СПРАВКА О НАЛИЧИИ ЦЕННОСТЕЙ, УЧИТЫВАЕМЫХ НА ЗАБАЛАНСОВЫХ СЧЕТАХ

Пояснения*	Наименование показателя	Код показателя	На 31 декабря 2012 г.	На 31 декабря 2011 г.	На 31 декабря 2010 г.
1	1	2	3	4	5
5.2.4	Арендованные основные средства	910	821	821	-
	в том числе:	911	-	-	-
	<i>по лизингу</i>				
	Товарно-материальные ценности, принятые на ответственное хранение	920	-	-	-
	Товары, принятые на комиссию	930	-	-	-
	Списанная в убыток задолженность неплатежеспособных дебиторов	940	-	-	-
5.8.1	Обеспечения обязательств и платежей полученные	950	-	-	-
5.8.1	Обеспечения обязательств и платежей выданные	960	-	-	-
	Износ жилищного фонда	970	-	-	-
	Износ объектов внешнего благоустройства и других аналогичных объектов	980	-	-	-
	Нематериальные активы, полученные в пользование	990	-	-	-
	Материалы, принятые в переработку	1001	-	-	-
	Бланки строгой отчетности	1010	-	-	-
	Активы, используемые более 1 года, со стоимостью менее 40 000 руб. в эксплуатации	1020	-	-	-
	Основные средства в процессе ликвидации	1030	-	-	-

Руководитель
Терехов Евгений Игоревич

Главный бухгалтер
Пасивкина Оксана Витальевна

Доверенность:
№ 75/МРУЦ от 01.10.2012 г.



14 января 2013 г.



**ОТЧЕТ О ФИНАНСОВЫХ РЕЗУЛЬТАТАХ
за январь-декабрь 2012 года**

Форма № 2 по ОКУД	КОДЫ
Дата (год, месяц, число)	0710002
	2012/12/31
по ОКПО	62814925
ИНН	7707710865
по ОКВЭД	65.23
по ОКОПФ/ОКФС	65/16
по ОКЕИ	384

Организация

ЕвразХолдинг Финанс ООО

Идентификационный номер налогоплательщика

Вид экономической деятельности

Финансовое посредничество, не включенное в другие группировки

Организационно-правовая форма/форма собственности

Общество с ограниченной ответственностью / частная


Единица измерения: **тыс. руб.**

Пояснения*	Наименование показателя	код показателя	За январь-декабрь 2012 г.	За январь-декабрь 2011 г.
1	2	3	4	5
7.1	Доходы и расходы по обычным видам деятельности Выручка (нетто) от продажи товаров, продукции, работ, услуг (за минусом налога на добавленную стоимость, акцизов и аналогичных обязательных платежей)	2110	-	-
7.2	Себестоимость проданных товаров, продукции, работ, услуг	2120	-	-
	Валовая прибыль (убыток)	2100	-	-
7.3	Коммерческие расходы	2210	-	-
7.3	Управленческие расходы	2220	(2 559)	(2 104)
	Прибыль (убыток) от продаж	2200	(2 559)	(2 104)
7.4	Прочие доходы и расходы			
	Доходы от участия в других организациях	2310	-	-
7.4	Проценты к получению	2320	5 945 828	4 773 075
7.4	Проценты к уплате	2330	(4 572 084)	(3 830 466)
7.4	Прочие доходы	2340	512 550	373 529
7.4	Прочие расходы	2350	(34 219)	(24 898)
	Прибыль (убыток) до налогообложения	2300	1 849 516	1 289 136
	Текущий налог на прибыль, в том числе:			
	налог на прибыль прошлых лет	2410	(375 044)	(247 033)
	постоянные налоговые обязательства (активы)	2411	-	-
	условный расход (условный доход) по налогу на прибыль	2422	369 903	257 827
5.7.4	Изменение отложенных налоговых обязательств	2430	5 141	(10 794)
5.7.4	Изменение отложенных налоговых активов	2450	-	-
	Прочее	2460	-	-
	Чистая прибыль (убыток) отчетного периода	2400	1 479 613	1 031 309
	СПРАВОЧНО			
	Результат от переоценки внеоборотных активов, не включаемый в чистую прибыль (убыток) периода	2510	-	-
	Результат от прочих операций, не включаемый в чистую прибыль (убыток) периода	2520	-	-
	Совокупный финансовый результат периода	2500	1 479 613	1 031 309
7.6	Базовая прибыль (убыток) на акцию	2900	-	-
7.6	Разводненная прибыль (убыток) на акцию	2910	-	-

Руководитель
Терехов Евгений Игоревич

Главный бухгалтер
Пасивкина Оксана Витальевна
Доверенность:
№ 75/МРУЦ от 01.10.2012 г.

14 января 2013 г.



Отчет об изменениях капитала за 20 12 г.

Коды		
0710003		
31	12	2012
62814925		
7707710865		
65.23		
65	16	
384		

Форма по ОКУД

Дата (число, месяц, год)

по ОКПО

ИНН

по ОКВЭД

по ОКЕИ

Организация ООО "ЕвразХолдинг Финанс"

Идентификационный номер налогоплательщика _____

Вид экономической деятельности Финансовое посредничество, не включенное в другие

группировки _____

Организационно-правовая форма/форма собственности _____

Общество с ограниченной ответственностью / частная _____ по ОКOPФ/OKФС


Единица измерения: тыс. руб. _____ по ОКЕИ

1. Движение капитала

Наименование показателя	Код	Уставный капитал	Собственные акции, выкупленные у акционеров	Добавочный капитал	Резервный капитал	Нераспределенная прибыль (непокрытый убыток)	Итого
1	2	3	4	5	6	7	8
Величина капитала на 31 декабря 20 10 г. ¹	3100	10 000 000	(-)	-	-	185 297	10 185 297
За 20 11 г. ²							
Увеличение капитала - всего:	3210	6 700 000	-	-	-	1 031 309	7 731 309
в том числе:							
чистая прибыль	3211	x	x	x	x	1 031 309	1 031 309
переоценка имущества	3212	x	x	-	x	x	-
доходы, относящиеся непосредственно на увеличение капитала	3213	x	x	-	x	-	-
дополнительный выпуск акций	3214			-	x	x	-
увеличение номинальной стоимости долей	3215	6 700 000	-	-	x	-	6 700 000
реорганизация юридического лица	3216	-	(-)	-	-	-	-



Наименование показателя	Код	Уставный капитал	Собственные акции, выкупленные у акционеров	Добавочный капитал	Резервный капитал	Нераспределенная прибыль (непокрытый убыток)	Итого
1	2	3	4	5	6	7	8
Уменьшение капитала - всего:	3220	(-)	-	(-)	(-)	(365 297)	(365 297)
в том числе:							
убыток	3221	x	x	x	x	(-)	(-)
переоценка имущества	3222	x	x	(-)	x	x	(-)
расходы, относящиеся непосредственно на уменьшение капитала	3223	x	x	(-)	x	(-)	(-)
уменьшение номинальной стоимости акций	3224	(-)	-	-	x	(-)	(-)
уменьшение количества акций	3225	(-)	-	-	x	(-)	(-)
реорганизация юридического лица	3226		-	-			
дивиденды	3227	x	x	x	x	(365 297)	(365 297)
Изменение добавочного капитала	3230	x	x	-	x	-	x
Изменение резервного капитала	3240	x	x	x	-	-	x
Величина капитала на 31 декабря 20 11 г. ²	3200	16 700 000	(-)	(-)	-	851 309	17 551 309
За 20 12 г. ³							
Увеличение капитала - всего:	3310	-	-	-	-	1 479 613	1 479 613
в том числе:							
чистая прибыль	3311	x	x	x	x	1 479 613	1 479 613
переоценка имущества	3312	x	x	-	x	x	-
доходы, относящиеся непосредственно на увеличение капитала	3313	x	x	-	x	-	-
дополнительный выпуск акций	3314	-	-	-	x	-	-
увеличение номинальной стоимости акций	3315	-	-	-	x	-	-
реорганизация юридического лица	3316	(-)	(-)	(-)	(-)	(-)	(-)
Уменьшение капитала - всего:	3320	(-)	-	(-)	(-)	(2 031 309)	(2 031 309)
в том числе:							
убыток	3321	x	x	x	x	(-)	(-)
переоценка имущества	3322	x	x	(-)	x	x	(-)
расходы, относящиеся непосредственно на уменьшение капитала	3323	x	x	(-)	x	(-)	(-)
уменьшение номинальной стоимости акций	3324	(-)	-	-	x	(-)	(-)
уменьшение количества акций	3325	(-)	-	-	x	(-)	(-)
реорганизация юридического лица	3326	-	-	-		(-)	(-)
дивиденды	3327	x	x	x	x	2 031 309	2 031 309
Изменение добавочного капитала	3330	x	x	-	x	-	x
Изменение резервного капитала	3340	x	x	x	-	-	x
Величина капитала на 31 декабря 20 12 г. ³	3300	16 700 000	(-)	(-)	-	299 613	16 999 613



2. Корректировки в связи с изменением учетной политики и исправлением ошибок

Наименование показателя	Код	Изменения капитала за 20 12 г. ²		На 31 декабря 20 12 г. ²	
		На 31 декабря 20 11 г. ¹	за счет чистой прибыли (убытка)		за счет иных факторов
1	2	3	4	5	6
Капитал - всего					
до корректировок	3400	-	-	-	-
корректировка в связи с:					
изменением учетной политики	3410	-	-	-	-
исправлением ошибок	3420	-	-	-	-
после корректировок	3500	-	-	-	-
в том числе:					
нераспределенная прибыль (непокрытый убыток):					
до корректировок	3401	-	-	-	-
корректировка в связи с:					
изменением учетной политики	3411	-	-	-	-
исправлением ошибок	3421	-	-	-	-
после корректировок	3501	-	-	-	-
другие статьи капитала, по которым осуществлены корректировки: (по статьям)					
до корректировок	3402	-	-	-	-
корректировка в связи с:					
изменением учетной политики	3412	-	-	-	-
исправлением ошибок	3422	-	-	-	-
после корректировок	3502	-	-	-	-



3. Чистые активы

Наименование показателя	Код	На 31 декабря		На 31 декабря		На 31 декабря	
		20 12 г. ³	20 11 г. ²	20 10 г. ¹	20 10 г. ¹	20 10 г. ¹	20 10 г. ¹
1	2	3	4	5	6	7	8
Чистые активы	3600	16 999 613	17 551 309				10 185 297

4. Акции

Показатель	Обыкновенные		Привилегированные неконвертируемые		Привилегированные* конвертируемые		Всего		
	Код	Номина- льная	Количес тво, шт.	Номина- льная	Количес тво, шт.	Номина- льная		Стоимость	
Наименование	код	2	3	4	5	6	7	8	9
Выпущенные акции	3710	-	-	-	-	-	-	-	-
из них :									
полностью оплаченные	3711	-	-	-	-	-	-	-	-
частично оплаченные	3712	-	-	-	-	-	-	-	-
неоплаченные	3713	-	-	-	-	-	-	-	-
Акции, находящиеся в собственности общества	3720	-	-	-	-	-	-	-	-
Акции, находящиеся в собственности дочерних обществ	3730	-	-	-	-	-	-	-	-
раскрыть по каждому обществу владеющему более 5% акций									
Акции, находящиеся в собственности независимых обществ	3740	-	-	-	-	-	-	-	-
раскрыть по каждому обществу владеющему более 5% акций									
Акции, находящиеся в собственности других акционеров	3750	-	-	-	-	-	-	-	-
раскрыть по каждому акционеру владеющему бо-лее 5% акций									

Примечание: * Отражается при наличии

Руководитель _____ (подпись) 20 13 г. февраль

Терехов Е.И. (расшифровка подписи)

Главный бухгалтер _____ (подпись)

Пасивкина О.В. (расшифровка подписи)



Довер. № 75/МРУЦ от 01.10.2012 г.

Примечания
 1. Указывается год, предшествующий предыдущему.
 2. Указывается предыдущий год.
 3. Указывается отчетный год.

**Пояснения к бухгалтерской отчетности
ОТЧЕТ О ДВИЖЕНИИ ДЕНЕЖНЫХ СРЕДСТВ
за 2012 год**

Организация

ЕвразХолдинг Финанс ООО

Идентификационный номер налогоплательщика

Вид экономической деятельности

Финансовое посредничество, не включенное в другие группировки

Организационно-правовая форма/форма собственности

Общество с ограниченной ответственностью / частная

Единица измерения: **тыс. руб.**

Форма № 4 по ОКУД	КОДЫ 0710004
Дата (год, месяц, число)	2011/12/31
по ОКПО	62814925
ИНН	7707710865
по ОКВЭД	65.23
по ОКОПФ/ОКФС	65/16
по ОКЕИ	384

Показатель		За 2012 г.	За 2011 г.
наименование	код	3	3
1	2		
Денежные потоки от текущих операций			
Поступления-всего	4110	99 499	7 167
<i>в том числе:</i>			
<i>от продажи продукции, товаров, работ и услуг</i>	4111	-	-
<i>арендных платежей, лицензионных платежей, роялти</i>	4112	-	-
<i>комиссионных и иных аналогичных платежей</i>	4113	-	-
<i>от перепродажи финансовых вложений</i>	4119	99 499	7 167
<i>прочие поступления</i>	4120	(386 884)	(356 024)
Платежи-всего			
<i>в том числе:</i>			
<i>поставщикам (подрядчикам) за сырье, материалы, работы, услуги</i>	4121	(8 361)	(1 873)
<i>в связи с оплатой труда работников</i>	4122	(87)	(36)
<i>проценты по долговым обязательствам</i>	4123	-	-
<i>налог на прибыль</i>	4124	(377 205)	(341 117)
<i>прочие платежи</i>	4129	(1 231)	(12 998)
Сальдо денежных потоков от текущих операций	4100	(287 385)	(348 857)
Денежные потоки от инвестиционных операций			
Поступления-всего	4211	42 996 631	7 479 163
<i>в том числе:</i>			
<i>от продажи внеоборотных активов (кроме финансовых вложений)</i>	4211	-	-
<i>от продажи акций (долей участия) в других организациях</i>	4212	-	-
<i>от возврата предоставленных займов, от продажи долговых ценных бумаг (прав требования денежных средств к другим лицам)</i>	4213	36 442 712	3 259 636
<i>дивиденды, проценты по долговым финансовым вложениям и аналогичных поступлений от долевого участия в других организациях</i>	4214	6 553 919	4 219 527
<i>прочие поступления</i>	4219	-	-
Платежи-всего	4220	(31 028 094)	(29 701 768)
<i>в том числе:</i>			
<i>в связи с приобретением, созданием, модернизацией, реконструкцией и подготовкой к использованию внеоборотных активов</i>	4221	-	-
<i>в связи с приобретением акций (долей участия) в других организациях</i>	4222	-	-
<i>в связи с приобретением долговых ценных бумаг (прав требования денежных средств к другим лицам), предоставление займов другим лицам</i>	4223	(31 028 094)	(29 701 768)
<i>процентов по долговым обязательствам, включаемым в стоимость инвестиционного актива</i>	4224	-	-
<i>прочие платежи</i>	4229	-	-
Сальдо денежных потоков от инвестиционных операций	4200	11 968 537	(22 222 605)



Показатель		За 2012 г.	За 2011 г.
наименование	код		
1	2	3	3
Денежные потоки от финансовых операций			
Поступления-всего	4310	328	26 696 204
<i>в том числе:</i>			
<i>получение кредитов и займов</i>	4311	-	-
<i>денежных вкладов собственников (участников)</i>	4312	-	-
<i>от выпуска акций, увеличения долей участия</i>	4313	-	6 700 000
<i>от выпуска облигаций, векселей и других долговых ценных бумаг и др.</i>	4314	-	19 996 200
<i>прочие поступления</i>	4319	328	4
Платежи-всего	4320	(6 577 007)	(4 137 480)
<i>в том числе:</i>			
<i>собственникам (участникам) в связи с выкупом у них акций (долей участия) организации или выходом из состава участников</i>	4321	-	-
<i>на уплату дивидендов и иных платежей по распределению прибыли в пользу собственников (участников)</i>	4322	(2 031 309)	(365 297)
<i>в связи с погашением (выкупом) векселей и других долговых ценных бумаг, возврат кредитов и займов</i>	4323	(4 544 622)	(3 709 137)
<i>прочие платежи</i>	4329	(1 076)	(63 046)
Сальдо денежных потоков от финансовых операций	4300	(6 576 679)	22 558 724
Сальдо денежных потоков за отчетный период	4400	5 104 473	(12 738)
Остаток денежных средств и денежных эквивалентов на начало отчетного периода	4450	2 339	15 077
Остаток денежных средств и денежных эквивалентов на конец отчетного периода	4500	5 090 634	2 339
Величина влияния изменений курса иностранной валюты по отношению к рублю	4490	(16 178)	-



РАСШИФРОВКА ОТДЕЛЬНЫХ ПЛАТЕЖЕЙ И ПОСТУПЛЕНИЙ

Наименование показателя 1	За 2012 г.	За 2011 г.
Денежные потоки от текущих операций		
Прочие поступления	99 499	7 167
в том числе:		
доходы от покупки валюты	65 709	4 997
проценты банка к получению	33 790	2 146
возврат средств поставщиками (в т.ч. по авансам выданным)	-	-
прочее	-	24
Прочие платежи	(1 231)	(12 998)
в том числе:		
расчеты по НДС	(1)	(11 717)
расчеты по НДФЛ	(333)	(368)
расчеты с внебюджетными фондами	(30)	(14)
расчеты с кредитными организациями (РКО)	(47)	(296)
госпошлины	(820)	(603)
Денежные потоки от инвестиционных операций		
Прочие поступления	-	-
в том числе:		
Прочие платежи	-	-
в том числе:		
Денежные потоки от финансовых операций		
Прочие поступления	328	4
в том числе:		
возврат средств поставщиками (в т.ч. по авансам выданным)	328	4
Прочие платежи	(1 076)	(63 046)
в том числе:		
расчеты с поставщиками по авансам выданным	-	1 492
расчеты с прочими дебиторами/кредиторами	(1 076)	61 554

Руководитель

Терехов Евгений Игоревич

Главный бухгалтер

Пасивкина Оксана Витальевна

Доверенность:

№ 75/МРУЦ от 01.10.2012 г.

15 февраля 2013 г.

(дата)



Пояснения к бухгалтерской отчетности
ПРИЛОЖЕНИЕ К БУХГАЛТЕРСКОМУ БАЛАНСУ
 за 2012 год

Коды	
0710005	
2012	12 31
	62814925
	7707710865
	65.23
65	16
	384

Организация _____ Форма № 5 по ОКУД _____
 Идентификационный номер налогоплательщика _____ Дата (год, месяц, число) _____
 Вид деятельности _____ ИНН _____ по ОКПО _____
 Организационно-правовая форма / форма собственности _____ по ОКВЭД _____
 Общество с ограниченной ответственностью / частная _____ по ОКФС / ОКФС _____
 Единица измерения: тыс. руб. _____ по ОКЕИ _____

1. Нематериальные активы, расходы на научно-исследовательские, опытно-конструкторские и технологические работы (НИОКР), материальные и нематериальные поисковые активы.

1.1. Нематериальные активы


Наименование показателя	код	Период	На начало года		Изменения за период				Переоценка		На конец периода		
			Первоначальная стоимость***	накопленная амортизация и убытки от обесценения	Поступило	Выбыло	Первоначальная стоимость**	Убыток от обесценения	Первоначальная стоимость*	накопленная амортизация	Первонач. стоимость	накопленная амортизация и убытки от обесценения	
1	2	3	4	5	6	7	8	9	10	11	12	13	14
Нематериальные активы всего:	5100	за 2012 г.*	-	-	-	-	-	-	-	X	X	-	-
	5110	за 2011 г.**	-	-	-	-	-	-	-	X	X	-	-
Объекты интеллектуальной собственности (исключительные права на результаты интеллектуальной собственности) в том числе:	5101	за 2012 г.*	-	-	-	-	-	-	-	X	X	-	-
у патентообладателя на изобретение, промышленный образец, полезную модель	5112	за 2011 г.**	-	-	-	-	-	-	-	X	X	-	-
у правообладателя на программы ЭВМ, базы данных	5113	за 2011 г.**	-	-	-	-	-	-	-	X	X	-	-
у правообладателя на топологию интегральных микросхем	5114	за 2012 г.*	-	-	-	-	-	-	-	X	X	-	-
у владельца на товарный знак и знак обслуживания,	5105	за 2012 г.*	-	-	-	-	-	-	-	X	X	-	-
наименование места происхождения товаров	5115	за 2011 г.**	-	-	-	-	-	-	-	X	X	-	-
Прочие	5106	за 2012 г.*	-	-	-	-	-	-	-	X	X	-	-
	5116	за 2011 г.**	-	-	-	-	-	-	-	X	X	-	-

1.2. Первоначальная стоимость нематериальных активов, созданных самой организацией.

Наименование показателя	код	на 31 декабря 2012г.	на 31 декабря 2011 г.**	на 31 декабря 2010г.****
1	2	3	4	5
Всего:	5120	-	-	-
в том числе	5121	-	-	-
(вид нематериальных активов)				

1.3. Нематериальные активы с полностью погашенной стоимостью.

Наименование показателя	код	на 31 декабря 2012г.	на 31 декабря 2011 г.**	на 31 декабря 2010г.****
1	2	3	4	5
Всего:	5130	-	-	-
в том числе	5131	-	-	-
(вид нематериальных активов)				



1.4. Наличие и движение результатов НИОКР

Наименование показателя	код	Период	На начало года		Изменения за период			На конец периода		
			Первоначальная стоимость	часть стоимости, списанной на расходы	Поступило	Выбыло		Первоначальная стоимость	часть стоимости, списанная на расходы за период	
						Первоначальная стоимость	часть стоимости, списанной на расходы			
1	2	3	4	5	6	7	8	9	10	11
Всего:	5140	за 2012 г.*	-	-	-	-	-	-	-	-
	5150	за 2011 г.**	-	-	-	-	-	-	-	-
в том числе:	5141	за 2012 г.*	-	-	-	-	-	-	-	-
(объект, группа объектов)	5151	за 2011 г.**	-	-	-	-	-	-	-	-
	5142	за 2012 г.*	-	-	-	-	-	-	-	-
(объект, группа объектов)	5152	за 2011 г.**	-	-	-	-	-	-	-	-

1.5. Незаконченные и неоформленные НИОКР и незаконченные операции по приобретению нематериальных активов

Наименование показателя	код	Период	На начало года	Изменения за период			На конец периода
				затраты за период	списано затрат как не давших положительного результата	принято к учету в качестве нематериальных активов или НИОКР	
1	2	3	4	5	6	7	8
Затраты по незаконченным исследованиям и разработкам - всего	5160	за 2012 г.*	-	-	-	-	-
	5170	за 2011 г.**	-	-	-	-	-
в том числе:	5161	за 2012 г.*	-	-	-	-	-
(объект, группа объектов)	5171	за 2011 г.**	-	-	-	-	-
	5162	за 2012 г.*	-	-	-	-	-
(объект, группа объектов)	5172	за 2011 г.**	-	-	-	-	-
незаконченные операции по приобретению нематериальных активов - всего	5180	за 2012 г.*	-	-	-	-	-
в том числе:	5181	за 2012 г.*	-	-	-	-	-
(объект, группа объектов)	5191	за 2011 г.**	-	-	-	-	-
	5182	за 2012 г.*	-	-	-	-	-
(объект, группа объектов)	5192	за 2011 г.**	-	-	-	-	-

1.6. Нематериальные и материальные поисковые активы

Наименование показателя	код	Период	На начало года		Поступило	Изменения за период			На конец периода			
			Первоначальная стоимость***	на амортизация и убытки от обесценения		Первоначальная стоимость***	на амортизация и убытки от обесценения	Убыток от обесценения	Первоначальная стоимость	на амортизация и убытки от обесценения		
											Выбыло	Начислено амортизации
1	2	3	4	5	6	7	8	9	10	11	12	
Нематериальные поисковые активы всего:	5183	за 2012 г.*	-	-	-	-	-	-	-	-	-	-
	5193	за 2011 г.**	-	-	-	-	-	-	-	-	-	-
в том числе:	5184	за 2012 г.*	-	-	-	-	-	-	-	-	-	-
□-право на выполнение работ по поиску, оценке месторождений полезных ископаемых и (или) разведке полезных ископаемых, иная информация и результаты	5194	за 2011 г.**	-	-	-	-	-	-	-	-	-	-
	5185	за 2012 г.*	-	-	-	-	-	-	-	-	-	-
	5195	за 2011 г.**	-	-	-	-	-	-	-	-	-	-
	5186	за 2012 г.*	-	-	-	-	-	-	-	-	-	-
	5196	за 2011 г.**	-	-	-	-	-	-	-	-	-	-
Материальные поисковые активы всего:	5187	за 2012 г.*	-	-	-	-	-	-	-	-	-	-
в том числе:	5197	за 2011 г.**	-	-	-	-	-	-	-	-	-	-
-сооружения	5188	за 2012 г.*	-	-	-	-	-	-	-	-	-	-
-оборудование	5198	за 2011 г.**	-	-	-	-	-	-	-	-	-	-
-транспортные средства	5189	за 2012 г.*	-	-	-	-	-	-	-	-	-	-
	5199	за 2011 г.**	-	-	-	-	-	-	-	-	-	-



2. Основные средства

2.1. Наличие и движение основных средств

Наименование показателя	код	период	На начало года		Изменения за период				На конец периода			
			Первонач. стоимость ***	Накопленная амортизация ****	Поступило	Выбыло объектов		Переоценка	Первонач. стоимость ***	Накопленная амортизация ****		
						Первонач. стоимость ***	Накопленная амортизация ****					
1	2	3	4	5	6	7	8	9	10	11	12	13
Основные средства (без учета доходных вложений в материальные ценности) всего:	5200	за 2012 г.*	-	-	-	-	-	-	-	-	-	-
Амортизируемые основные средства	5201	за 2012 г.**	-	-	-	-	-	-	-	-	-	-
в том числе:	5202	за 2011 г.**	x	x	x	x	x	x	x	x	x	x
Здания	5203	за 2012 г.*	-	-	-	-	-	-	-	-	-	-
Сооружения	5204	за 2011 г.**	-	-	-	-	-	-	-	-	-	-
Машины и оборудование	5214	за 2011 г.**	-	-	-	-	-	-	-	-	-	-
Добывающие активы	5205	за 2012 г.*	-	-	-	-	-	-	-	-	-	-
Транспортные средства	5206	за 2012 г.*	-	-	-	-	-	-	-	-	-	-
Производственный и хозяйственный инвентарь	5207	за 2011 г.**	-	-	-	-	-	-	-	-	-	-
Прочие группы основных средств	5208	за 2012 г.*	-	-	-	-	-	-	-	-	-	-
Объекты с неограниченным сроком полезного использования, не амортизируемые	5209	за 2012 г.*	-	-	-	-	-	-	-	-	-	-
в том числе:	5219	за 2011 г.**	-	-	-	-	-	-	-	-	-	-
земельные участки		за 2012 г.*	-	-	-	-	-	-	-	-	-	-
прочие группы основных средств		за 2011 г.**	-	-	-	-	-	-	-	-	-	-
Учтено в составе доходных вложений в материальные ценности всего:	5220	за 2012 г.*	-	-	-	-	-	-	-	-	-	-
в том числе:	5230	за 2011 г.**	-	-	-	-	-	-	-	-	-	-
(группа объектов)	5221	за 2012 г.*	-	-	-	-	-	-	-	-	-	-
(группа объектов)	5231	за 2011 г.**	-	-	-	-	-	-	-	-	-	-
(группа объектов)	5222	за 2012 г.*	-	-	-	-	-	-	-	-	-	-
	5232	за 2011 г.**	-	-	-	-	-	-	-	-	-	-

2.2. Незавершенные капитальные вложения

Наименование показателя	код	период	На начало года	Изменения за период			на конец периода
				Затраты за отчетный период	Списано	принято к учету в качестве основных средств или уценено	
1	2	3	4	5	6	7	8
Незавершенное строительство и незаконченные операции по приобретению, модернизации и т.п. основных средств - всего	5240	за 2012 г.*	-	-	-	-	-
Незавершенное строительство	5241	за 2012 г.*	-	-	-	-	-
по видам объектов (затраты по которым были в отчетном году)	5242	за 2012 г.*	-	-	-	-	-
в том числе НДС, затраты на которое в отчетном году предусмотрены*	5243	за 2011 г.**	-	-	-	-	-



	за 2012 г.*	за 2011 г.**						
Оборудование к установке	5244		-	-	-	X	X	-
по видам объектов	5254		-	-	-	X	X	-
Приобретение объектов ОС	5245		-	-	-	X	X	-
по видам объектов	5255		-	-	-	-	-	-
Материалы предназначенные для капложений	5246		-	-	-	X	X	-
Авансы выданные по капитальным вложениям	5247		-	-	-	X	X	-
в том числе резерв	5248		-	-	-	X	X	-
	5258		-	-	-	X	X	-

* указывать одной суммой, расшифровать по объектам в строках ниже

Незавершенное строительство, затраты на которое приостановлены*

Наименование показателя	код	Стоимость	Намерение предприятия относительно использования
1	2	3	4
Всего:	5259	-	-
Незавершенное строительство			
по видам объектов			
Оборудование к установке			
по видам объектов			

* Указываются объекты, затраты на строительство которых отсутствовали в отчетном году.

2.3. Изменение стоимости основных средств в результате достройки, дооборудования, реконструкции и частичной ликвидации

Наименование показателя	код	На 31 декабря 2012 г.*	На 31 декабря 2011 г.**
1	2	3	4
Увеличение стоимости объектов основных средств в результате в том числе	5260	-	-
(объект основных средств)	5261	-	-
Уменьшение стоимости объектов основных средств в результате в том числе	5270	-	-
(объект основных средств)	5271	-	-

2.4. Иное использование основных средств

Наименование показателя	код	На 31 декабря 2012 г.***	На 31 декабря 2011 г.**	На 31 декабря 2010 г.****
1	2	3	4	5
Переданные в аренду основные средства, числящиеся на балансе	5280	-	-	-
Переданные в аренду основные средства, числящиеся за балансом	5281	-	-	-
Полученные в аренду основные средства, числящиеся на балансе	5282	-	-	-
Полученные в аренду основные средства, числящиеся за балансом	5283	821	821	-
Объекты недвижимости, принятые в эксплуатацию и фактически используемые, находящиеся в процессе государственной регистрации	5284	-	-	-
Основные средства, переведенные на консервацию	5285	-	-	-
Иное использование основных средств (залог и др.)	5286	-	-	-



2.5. Арендованные основные средства .

№ п/п	Наименование показателя	Код	№ дог.	Начало действия договора	Кадастровый № и площадь	Ед. изм.	Остаток на конец отчетного	
							К-во	Стоимость
	Отражаемые на забалансовых счетах*	5287					1	821
	часть помещения, расположенная на 3 этаже здания по адресу: г. Москва, ул. Беловоежская, д.4 блок В		Ес-ар-24	10.09.2012	4,9 кв. м, 77-77-07/04/712011-897	шт	1	821
	Всего:						1	821
	Не отражаемые на забалансовых счетах ввиду отсутствия оценки в договоре аренды**	5288					-	-
	По каждому объекту ОС						-	-
	Всего:						-	-

* Информация подлежит раскрытию только по наиболее крупным объектам ОС (стоимостью более 3х млн.руб.)

** Указывается информация об арендованном имуществе, земельным участкам, которые не отражаются на забалансовых счетах из-за сложности с определением их оценки.

2.6.* Сроки полезного использования и методы начисления амортизации

Наименование показателя	код	Сроки полезного использования		Методы начисления амортизации	
		За отчетный период	За отчетный период	За отчетный период	За отчетный период
1	2	3	4		
По группам основных средств	5289	-	-	-	-

Амортизация по объектам основных средств начисляется линейным способом.

* В случае наличия различных методов начисления амортизации информация о применяемых методах отражается в таблице 2.6.



3. Финансовые вложения.
3.1. Наличие и движение финансовых вложений

Наименование показателя	код	период	На начало года		Поступило	Изменения за период				На конец периода	
			первоначальная стоимость	накопленная корректировка*****		первоначальная стоимость	накопленная корректировка*****	начисление процентов (включая доведенную первоначальную стоимость до номинальной)	Текущей рыночной стоимости (убытков от обесценения)	первоначальная стоимость	накопленная корректировка*****
1	2	3	4	5	6	7	8	9	10	11	12
Долгосрочные - всего	5301	за 2012 г.*	52 651 951	-	15 757 369	(22 329 891)	-	-	-	46 079 429	-
	5311	за 2011 г.**	29 877 709	-	24 515 006	(1 740 764)	-	-	-	52 651 951	-
Вклады в уставные (сладочные) капиталы других организаций	5302	за 2012 г.*	-	-	-	-	-	-	-	-	-
	5312	за 2011 г.**	-	-	-	-	-	-	-	-	-
в том числе:											
Дочерних хозяйственных обществ		за 2012 г.*	-	-	-	-	-	-	-	-	-
		за 2011 г.**	-	-	-	-	-	-	-	-	-
зависимых хозяйственных обществ		за 2012 г.*	-	-	-	-	-	-	-	-	-
		за 2011 г.**	-	-	-	-	-	-	-	-	-
Предоставленные займы	5303	за 2012 г.*	52 651 951	-	15 757 369	(22 329 891)	-	-	-	46 079 429	-
	5313	за 2011 г.**	29 877 709	-	24 515 006	(1 740 764)	-	-	-	52 651 951	-
Прочие	5304	за 2012 г.*	-	-	-	-	-	-	-	-	-
	5314	за 2011 г.**	-	-	-	-	-	-	-	-	-
Краткосрочные - всего	5305	за 2012 г.*	15 363 940	-	15 715 245	(20 666 740)	-	5 930 017	-	16 342 462	-
	5315	за 2011 г.**	10 776 115	-	5 537 730	(5 738 399)	-	4 788 494	-	15 363 940	-
Вклады в уставные (сладочные) капиталы других организаций	5306	за 2012 г.*	-	-	-	-	-	-	-	-	-
	5316	за 2011 г.**	-	-	-	-	-	-	-	-	-
в том числе:											
Дочерних хозяйственных обществ		за 2012 г.*	-	-	-	-	-	-	-	-	-
		за 2011 г.**	-	-	-	-	-	-	-	-	-
зависимых хозяйственных обществ		за 2012 г.*	-	-	-	-	-	-	-	-	-
		за 2011 г.**	-	-	-	-	-	-	-	-	-
Предоставленные займы	5307	за 2012 г.*	15 363 940	-	15 715 245	(20 666 740)	-	5 930 017	-	16 342 462	-
	5317	за 2011 г.**	10 776 115	-	5 537 730	(5 738 399)	-	4 788 494	-	15 363 940	-
Прочие	5318	за 2012 г.*	-	-	-	-	-	-	-	-	-
	5318	за 2011 г.**	-	-	-	-	-	-	-	-	-
Финансовые вложений - итого	5300	за 2012 г.*	68 015 891	-	31 472 614	(42 996 631)	-	5 930 017	-	62 421 891	-
	5310	за 2011 г.**	40 653 824	-	30 052 736	(7 479 163)	-	4 788 494	-	68 015 891	-

3.2. Иное использование финансовых вложений

Наименование показателя	код	На 31 декабря 2012г.***	На 31 декабря 2011г.**	На 31 декабря 2010г.****
1	2	3	4	5
Финансовые вложения, находящиеся в залоге, в том числе по группам (вклады)	5320	-	-	-
Финансовые вложения, переданные третьим лицам (брокерские сделки)	5325	-	-	-
Иное использование финансовых вложений	5326	-	-	-
	5329	-	-	-

3.3. Информация о предоставленных займах


Показатель	код	Сумма займа на отчетную дату		Срок погашения	Годовая ставка процентов	Обеспечение	Способ погашения (А,Б,В)*
		3	62 421 891				
Всего	2	3	62 421 891	4	5	6	7
5330							
в т.ч. по существенным суммам займа							
Mastercros Finance Limited (EF/MFL-4)	20 138 807	31.05.2016	8,42	-	А,Б,В		
Mastercros Finance Limited (EF/MFL-3)	15 270 864	31.10.2015	9,97	-	А,Б,В		
Mastercros Finance Limited (EF/MFL-1)	15 295 141	31.03.2013	9,27	-	А,Б,В		
Евраз ЗСМК ОАО (ЕФЗСМК-03)	4 149 000	30.04.2014	8	-	А,Б,В		
Евраз Южный Стайл(ЕЮС-ЗМ/02)	275 060	31.08.2014	0,1	-	А,Б,В		
Евраз Южный Стайл(ЕЮС-ЗМ/01)	300 000	05.07.2013	0,1	-	А,Б,В		
Сибметинвест ООО(ЕФ/СМИ-01)	2 227 569	30.04.2017	10	-	А,Б,В		
Сибметинвест ООО(ЕФ/СМИ-02)	1 016 000	31.08.2013	8	-	А,Б,В		
ЕвразСервис(ЕФ/С-ЗМ/01)	181 000	22.03.2013	7,6	-	А,Б,В		
ЕвразРуда ОАО (ЕФ/ЕР-ЗМ/01)	150 000	31.01.2013	0,1	-	А,Б,В		
ЕвразХолдинг ТК ООО (ЕФ/ТК-01)	3 478 450	30.04.2014	8	-	А,Б,В		

Примечание.*

А- периодические погашение

Б- погашение в конце срока

В- периодические выплаты процентов



4. Запасы.
4.1. Наличие и движение запасов

Наименование показателя	код	период	На начало года		Поступления и затраты	Изменения за период				На конец периода	
			себестоимость	величина резерва под снижение стоимости		выбыло		убытков от снижения стоимости	оборот запасов между их группами (видами)	себестоимость	величина резерва под снижение стоимости
						себестоимость	резерв под снижение стоимости				
Запасы всего:	3	2	4	5	6	7	8	9	10	11	12
5400 за 2012г.*			-	-	-	-	-	-	X	-	-
5420 за 2011г.**			-	-	-	-	-	-	X	-	-
5401 за 2012г.*			-	-	-	-	-	-	-	-	-
5421 за 2011г.**			-	-	-	-	-	-	-	-	-
5402 за 2012г.*			-	-	-	-	-	-	-	-	-
5422 за 2011г.**			-	-	-	-	-	-	-	-	-
5403 за 2012г.*			-	-	-	-	-	-	-	-	-
5423 за 2011г.**			-	-	-	-	-	-	-	-	-
5404 за 2012г.*			-	-	-	-	-	-	-	-	-
5424 за 2011г.**			-	-	-	-	-	-	-	-	-
5405 за 2012г.*			-	-	-	-	-	-	-	-	-
5425 за 2011г.**			-	-	-	-	-	-	-	-	-
5406 за 2012г.*			-	-	-	-	-	-	-	-	-
5426 за 2011г.**			-	-	-	-	-	-	-	-	-


4.2. Запасы в залоге

Наименование показателя	код	На 31 декабря 2012г.***	На 31 декабря 2011г.**	На 31 декабря 2010г.****
1	2	3	4	5
Запасы, не оплаченные на отчетную дату, - всего	5440	-	-	-
в том числе (группа вид)	5441	-	-	-
Запасы, находящиеся в залоге по договору - всего:	5445	-	-	-
в том числе (группа вид)	5446	-	-	-



5. Дебиторская и кредиторская задолженность
5.1. Наличие и движение дебиторской задолженности

Наименование показателя	код	период	На начало года					Изменения за период					На конец периода		
			учтенная по условиям договора	величина резерва по сомн. долгам	Поступление		создание резерва	погашение	выбыло		учтенная по условиям договора	величина резерва по сомн. долгам			
					в результате хоз. операций (сумма долга по сделке операции)*****	причитающиеся проценты, штрафы и иные начисления			списание на финансовый результат (за счет резерва)	восстановление резерва			перевод из долго-в краткосрочную		
4	5	6	7	8	9	10	11	12	13	14					
1	2	3													
Долгосрочная дебиторская задолженность	5501	за 2012г.*	202 705	-	19	-	(328)	-	(26 376)	176 021	-	-	-	-	-
всего	5521	за 2011г.**	156210	-	78 138	-	-	-	(31 643)	202 705	-	-	-	-	-
в том числе:															
Расчеты с покупателями и заказчиками	5502	за 2012г.*	-	-	-	-	-	-	-	-	-	-	-	-	-
	5522	за 2011г.**	-	-	-	-	-	-	-	-	-	-	-	-	-
векселя к получению	5503	за 2012г.*	-	-	-	-	-	-	-	-	-	-	-	-	-
	5523	за 2011г.**	-	-	-	-	-	-	-	-	-	-	-	-	-
авансы выданные	5504	за 2012г.*	2 152	-	19	-	(328)	-	(258)	1 585	-	-	-	-	-
	5524	за 2011г.**	1 940	-	1 493	-	-	-	(1 281)	2 152	-	-	-	-	-
прочая дебиторская задолженность	5505	за 2012г.*	200 553	-	-	-	-	-	(26 118)	174 436	-	-	-	-	-
	5525	за 2011г.**	154 270	-	76 645	-	-	-	(30 362)	200 553	-	-	-	-	-
Справочно из общей суммы долгосрочной дебиторской задолженности:															
задолженность дочерних обществ	5506	за 2012г.*	-	-	-	-	-	-	-	-	-	-	-	-	-
	5526	за 2011г.**	-	-	-	-	-	-	-	-	-	-	-	-	-
задолженность зависимых обществ	5507	за 2012г.*	-	-	-	-	-	-	-	-	-	-	-	-	-
	5527	за 2011г.**	-	-	-	-	-	-	-	-	-	-	-	-	-
Краткосрочная дебиторская задолженность всего:	5510	за 2012г.*	114 781	-	9	-	(26 449)	-	26 376	114 717	-	-	-	-	-
в том числе:	5530	за 2011г.**	18594	-	88 454	-	(23 910)	-	31 643	114 781	-	-	-	-	-
Расчеты с покупателями и заказчиками	5511	за 2012г.*	-	-	-	-	-	-	-	-	-	-	-	-	-
	5531	за 2011г.**	-	-	-	-	-	-	-	-	-	-	-	-	-
векселя к получению	5512	за 2012г.*	-	-	-	-	-	-	-	-	-	-	-	-	-
	5532	за 2011г.**	-	-	-	-	-	-	-	-	-	-	-	-	-
авансы выданные	5513	за 2012г.*	312	-	7	-	(331)	-	258	245	-	-	-	-	-
	5533	за 2011г.**	233	-	31	-	(1 233)	-	1 281	312	-	-	-	-	-
прочая дебиторская задолженность	5514	за 2012г.*	114 469	-	2	-	(26 118)	-	26 118	114 472	-	-	-	-	-
	5534	за 2011г.**	18 361	-	88 423	-	(22 677)	-	30 362	144 469	-	-	-	-	-
задолженность участников (учредителей) по взносам в уставный капитал	5515	за 2012г.*	-	-	-	-	-	-	-	-	-	-	-	-	-
Справочно из общей суммы краткосрочной дебиторской задолженности:	5535	за 2011г.**	-	-	-	-	-	-	-	-	-	-	-	-	-
задолженность дочерних обществ	5516	за 2012г.*	-	-	-	-	-	-	-	-	-	-	-	-	-
	5536	за 2011г.**	-	-	-	-	-	-	-	-	-	-	-	-	-
задолженность зависимых обществ	5517	за 2012г.*	-	-	-	-	-	-	-	-	-	-	-	-	-
	5537	за 2011г.**	-	-	-	-	-	-	-	-	-	-	-	-	-
Итого:	5500	за 2012г.*	317 486	-	29	-	(26 777)	-	X	290 738	-	-	-	-	-
	5520	за 2011г.**	174 804	-	166 592	-	(23 910)	-	X	317 486	-	-	-	-	-




5.2. Просроченная дебиторская задолженность

Наименование показателя	код	На 31 декабря 2012г. ****		На 31 декабря 2011г. **		На 31 декабря 2010г. *****	
		учтенная по условиям договора	балансовая стоимость	учтенная по условиям договора	балансовая стоимость	учтенная по условиям договора	балансовая стоимость
1	2	4	5	6	7	8	9
Всего:	5540	-	-	-	-	-	-
в том числе по видам	5541	-	-	-	-	-	-
И т.д.							

5.3. Наличие и движение кредиторской задолженности

Наименование показателя	код	период	Остаток на начало года	Изменения за период						Остаток на конец периода
				поступление		выбыло		перевод из долго- в краткосрочную		
				в результате хоз. операций (сумма долга по сделке операции)*****	причитающиеся проценты, штрафы и иные начисления	погашение	списание на финансовый результат			
1	2	3	4	5	6	7	8	9	10	
Долгосрочная кредиторская задолженность-всего			50 000 000	-	-	-	-	-	-	50 000 000
кредиты	5571	за 2012г.*	30 000 000	20 000 000	-	-	-	-	-	50 000 000
	5572	за 2011г.**	-	-	-	-	-	-	-	-
	5573	за 2010г.**	50 000 000	-	-	-	-	-	-	50 000 000
займы	5573	за 2011г.**	30 000 000	20 000 000	-	-	-	-	-	50 000 000
	5574	за 2010г.**	-	-	-	-	-	-	-	-
задолженность по лизинговым платежам	5555	за 2011г.**	-	-	-	-	-	-	-	-
	5575	за 2010г.**	-	-	-	-	-	-	-	-
прочая кредиторская задолженность			-	-	-	-	-	-	-	-
Справочно из общей суммы долгосрочной кредиторской задолженности:										
задолженность дочерних обществ	5556	за 2012г.*	-	-	-	-	-	-	-	-
	5576	за 2011г.**	-	-	-	-	-	-	-	-
	5557	за 2012г.*	-	-	-	-	-	-	-	-
	5577	за 2011г.**	-	-	-	-	-	-	-	-
задолженность зависимых обществ	5560	за 2012г.*	739 082	763 044	-	(738 666)	-	-	-	763 460
Краткосрочная кредиторская задолженность-всего:	5580	за 2011г.**	623 878	739 082	-	(623 878)	-	-	-	739 082
расчеты с поставщиками и подрядчиками	5581	за 2012г.*	130	1	-	(130)	-	-	-	1
	5581a	за 2011г.**	-	-	-	-	-	-	-	-
	5581a	за 2011г.**	-	-	-	-	-	-	-	-
	5582	за 2012г.*	-	-	-	-	-	-	-	-
	5582	за 2011г.**	-	-	-	-	-	-	-	-
	5583	за 2012г.*	5 660	-	-	(5 660)	-	-	-	-
	5583	за 2011г.**	-	-	-	-	-	-	-	-
	5584	за 2011г.**	-	-	-	-	-	-	-	-
	5585	за 2012г.*	-	-	-	-	-	-	-	-
	5585	за 2011г.**	-	-	-	-	-	-	-	-
	5566	за 2012г.*	738 891	763 044	-	(738 475)	-	-	-	763 460
	5586	за 2011г.**	617 926	738 891	-	(617 926)	-	-	-	738 891
	5567	за 2012г.*	190	-	-	(190)	-	-	-	-
	5587	за 2011г.**	162	190	-	(162)	-	-	-	190
Справочно из общей суммы краткосрочной кредиторской задолженности:										
задолженность дочерних обществ	5568	за 2012г.*	-	-	-	-	-	-	-	-
	5588	за 2011г.**	-	-	-	-	-	-	-	-
	5569	за 2012г.*	-	-	-	-	-	-	-	-
	5589	за 2011г.**	-	-	-	-	-	-	-	-
задолженность зависимых обществ	5550	за 2012г.*	50 739 082	763 044	-	(738 666)	-	-	-	50 763 460
	5570	за 2011г.**	30 623 878	20 739 082	-	(623 878)	-	-	-	50 739 082
итого										



5.4. Просроченная кредиторская задолженность

Наименование показателя	код	На 31 декабря 2012г.***		На 31 декабря 2011г.**		На 31 декабря 2010г.****	
		учтенная по условиям договора	4	учтенная по условиям договора	5	учтенная по условиям договора	6
1	2						
Всего:	5590	-	-	-	-	-	-
в том числе по видам	5591	-	-	-	-	-	-
И Т.Д.							

5.5. Характеристики кредитов и займов

Наименование показателя	код	Сумма	Срок до погашения	% ставка	Способ погашения (А,Б,В,Г)*	Валюта обязательства	Недополученные суммы в рамках договора	Причины недополученных средств по договорам
1	2	3	4	5	6	7	8	9
Кредиты	5592	-	-	-	-	-	-	-
Займы	5593	-	-	-	-	-	-	-
Векселя выданные	5594	-	-	-	-	-	-	-
Выпущенные облигации	5595	50 000 000	-	-	-	-	-	-
4-01-36383-R		10 000 000	13.03.2020	9,25%	Б,В	рубли	-	-
4-03-36383-R		5 000 000	13.03.2020	9,25%	Б,В	рубли	-	-
4-02-36383-R		10 000 000	09.10.2020	9,95%	Б,В	рубли	-	-
4-04-36383-R		5 000 000	09.10.2020	9,95%	Б,В	рубли	-	-
4-07-36383-R		15 000 000	25.05.2021	8,40%	Б,В	рубли	-	-
4-05-36383-R		5 000 000	27.05.2021	8,40%	Б,В	рубли	-	-

Примечание: *

А- периодическое погашение

Б- погашение в конце срока

В- периодические выплаты процентов

Г- прочие способы

5.6. Затраты по кредитам и займам

Наименование показателя	код	Долгосрочные	Краткосрочные
1	2	3	4
Затраты по кредитам всего:	5596	-	-
списанные на прочие расходы		-	-
включенные в стоимость инвестиционного актива		-	-
Затраты по займам всего:	5597	-	-
списанные на прочие расходы		-	-
включенные в стоимость инвестиционного актива		-	-
Из общих затрат по займам и кредитам:	5598	-	4 598 202
начисленные %		-	4 572 084
затраты связанные с привлечением заемных средств, признаваемые равномерно		-	26 118
Другие затраты		-	-



6. Расходы по обычным видам деятельности (по элементам затрат)

Наименование показателя	код	за аналогичный период прошлого года	
		3	4
1	2		
Материальные затраты	5610	-	-
Расходы на оплату труда	5620	105	43
Отчисления на социальные нужды	5630	32	14
Амортизация	5640	-	-
Прочие затраты	5650	2 422	2 047
Итого по элементам затрат	5660	2 559	2 104
Изменение остатков(прирост (+):	5670	-	-
Изменение остатков(уменьшение (-):	5680	-	-
	5671	-	-
незавершенного производства	5681	-	-
	5672	-	-
готовой продукции	5682	-	-
	5673	-	-
товаров отгруженных	5683	-	-
Себестоимость реализованных товаров	5690	-	-
Итого расходы по обычным видам деятельности	5600	2 559	2 104



7.1. Оценочные обязательства

Наименование показателя	код	Остаток на начало года	Признано	Погашено	Списано как избыточная сумма	Остаток на конец периода
1	2	3	4	5	6	7
Оценочные обязательства- всего	5700	5	10	(4)	-	11
в том числе:	5701	5	10	(4)	-	11
резервы предстоящих отпусков						

7.2. Условные обязательства и условные активы

Наименование показателя	код	Сумма	Вероятность наступления условного факта		Ожидаемый срок исполнения (дата/неопределенность)
			Степень вероятности*	Количественная оценка, %	
1	2	3	4	5	6
Условные обязательства	5710	-			
гарантийные обязательства и реклама	5711	-			
судебные разбирательства	5712	-			
претензии налоговых органов по результатам налоговых проверок	5713	-			
поручительства по обязательствам 3-х лиц	5714	-			
положительная разница между балансовой стоимостью заложенного имущества и балансовой стоимостью обязательства	5715	-			
обязательство по рекультивации земель	5716	-			
иные существенные статьи (более 5% от суммы прочих условных)	5717	-			
прочие условные факты	5718	-			
Условные активы	5719	-			

Примечание : * ВВ - высокая вероятность более 50%
 МВ - малая вероятность 0-50%

7.3. Доходы будущих периодов

Наименование показателя	код	Остаток		Использовано	Остаток
		на начало года	на конец периода		
1	2	3	4	5	6
Всего	5720	-	-	-	-

7.4. Отложенные налоги

Наименование показателя	код	Вычитаемые временные разницы	В т.ч. вычитаемые временные разницы прошлых периодов*	Отложенные налоговые активы	Налогооблагаемые временные разницы	В т.ч. налогооблагаемые временные разницы прошлых периодов*	Отложенные налоговые обязательства	Постоянные разницы, приводящие к возникновению ПНО (ПНА)	В т.ч. постоянные (приводящие к ПНО (ПНА))разницы прошлых периодов*	Разница между ставками отложенных налогов по прибылям/убыткам прошлых лет
1	2	3	3а	4	5	5а	6	7	8	9
Остаток на начало отчетного периода	5730	-	X	-	226 599	X	416	X	X	X
Изменение в сторону увеличения**	5731	-	-	-	416	-	83	1	-	-
Изменение в сторону уменьшения	5732	-	-	-	26 119	-	5 224	X	X	X
Остаток на конец отчетного периода	5733	-	X	-	200 896	X	40 179	X	X	X

* Раскрывается информация о временных и постоянных разницах, возникших в прошлых отчетных периодах, но повлекших корректирование текущего налога на прибыль в части декларации прошлых лет

** По графе 7 в данной строке отражается сумма возникших постоянных разниц



8.1. Обеспечения

Наименование показателя	код	На 31 декабря	На 31 декабря	На 31 декабря
		2012г.****	2011г.**	2010г.*****
1	2	3	4	5
Полученные - всего	5800	-	-	-
в том числе:				
векселя	5801	-	-	-
поручительства	5802	-	-	-
имущество, находящееся в залоге	5803	-	-	-
из него:				
объекты основных средств	5804	-	-	-
ценные бумаги и иные финансовые вложения	5805	-	-	-
прочее	5806	-	-	-
Выданные - всего	5810	-	-	-
в том числе:				
векселя	5811	-	-	-
поручительства	5812	-	-	-
имущество, переданное в залог*	5813	-	-	-
из него:				
объекты основных средств	5814	-	-	-
ценные бумаги и иные финансовые вложения	5815	-	-	-
прочее	5816	-	-	-

*по балансовой стоимости

8.2. Договорная стоимость имущества переданного в залог

Наименование показателя	код	На 31 декабря	На 31 декабря	На 31 декабря
		2012г.****	2011г.**	2010г.*****
1	2	3	4	5
Под собственные обязательства - всего	5817	-	-	-
в том числе:				
объекты основных средств	5818	-	-	-
материально-производственные запасы	5819	-	-	-
ценные бумаги и иные финансовые вложения	5820	-	-	-
прочие виды имущества	5821	-	-	-
По обязательствам третьих лиц - всего	5822	-	-	-

9. Государственная помощь.

Наименование показателя	код	За 2012г.*		За 2011г.**	
		3	4	5	6
1	2	3	4	5	6
Получено в отчетном году бюджетных средств -всего*	5900	-	-	-	-
в том числе					
		На начало года	Получено за год	Возвращено за год	На конец года
Бюджетные кредиты - всего	5910	-	-	-	-
2012г.*	5910	-	-	-	-
2011г.**	5920	-	-	-	-
в том числе (наименование цели)					

*средства, предоставленные организации из бюджета и государственных внебюджетных фондов на безвозмездной и безвозвратной основах

Руководитель

(подпись)

Терехов Евгений Игоревич
(расшифровка подписи)

Главный бухгалтер

(подпись)

Пасивкина Оксана Витальевна
(расшифровка подписи)

Доверенность № 75/МРУЦ от 01.10.2012 г.

« 15 » февраля 2013 г.

Примечания ко всем разделам:

* Указывается отчетный год

** Указывается предыдущий год.

****В случае переоценки в графе «Первоначальная стоимость» приводится текущая рыночная стоимость или текущая (восстановительная) стоимость.

*****Указывается отчетная дата отчетного периода.

*****Некоммерческая организация графы «Накопленная амортизация» и «Начисленная амортизация» именует соответственно «Накопленный износ» и «Начисленный износ».

*****Накопленная корректировка определяется как:

разница между первоначальной и текущей рыночной - по финансовым вложениям, по которым можно определить текущую рыночную стоимость;

начисленная в течение срока обращения разница между первоначальной стоимостью и номинальной стоимостью - по долговым ценным бумагам, по которым не определяется текущая рыночная стоимость;

величина резерва под обесценение финансовых вложений, созданного на предыдущую отчетную дату - по финансовым вложениям, по которым не определяется текущая рыночная стоимость.

*****Данные раскрываются за минусом дебиторской задолженности, поступившей и погашенной (списанной) в одном отчетном периоде.

*****Данные раскрываются за минусом кредиторской задолженности, поступившей и погашенной (списанной) в одном отчетном периоде.



**Пояснения к бухгалтерской отчетности
Приложение к отчету о прибылях и убытках
за 2012 год**

Форма № 7

Дата (год, месяц, число)

Организация ООО "ЕвразХолдинг Финанс" по ОКПО

Идентификационный номер налогоплательщика _____ ИНН

Вид деятельности Финансовое посредничество, не включенное в другие группировки по ОКВЭД

Организационно-правовая форма / форма собственности Общество с ограниченной ответственностью / частная по ОКОПФ/ОКФС

Единица измерения: тыс. руб. по ОКЕИ

Коды		
0710007		
2012	12	31
62814925		
7707710865		
65.23		
65		16
384		

1. Доходы по обычным видам деятельности

Показатель		За 2012г.*	За 2011 г.**
наименование	код		
1	2	3	4
Выручка	7110	-	-
в том числе:			
от реализации продукции собственного производства на внутреннем рынке	7120	-	-
от реализации продукции собственного производства в страны ближнего зарубежья	7130	-	-
от реализации продукции собственного производства в страны дальнего зарубежья	7140	-	-
от реализации покупных товаров на внутреннем рынке	7150	-	-
от реализации покупных товаров в страны ближнего зарубежья	7151	-	-
от реализации покупных товаров в страны дальнего зарубежья	7152	-	-
от выполнения работ	7160	-	-
от оказании услуг	7170	-	-
прочая	7179	-	-
доплаты, надбавки и иные поступления к продажам по которым расходы признаны в прошлых периодах	7180	-	-

2. Расходы по обычным видам деятельности (по рынкам сбыта и видам продукции)

Показатель		За 2012г.*	За 2011 г.**
наименование	код		
1	2	3	4
Себестоимость	7210	-	-
в том числе:			
реализации продукции собственного производства на внутреннем рынке	7220	-	-
реализации продукции собственного производства в страны ближнего зарубежья	7230	-	-
реализации продукции собственного производства в страны дальнего зарубежья	7240	-	-
реализации покупных товаров на внутреннем рынке	7250	-	-
реализации покупных товаров в страны ближнего зарубежья	7251	-	-
реализации покупных товаров в страны дальнего зарубежья	7252	-	-
выполнения работ	7260	-	-
оказании услуг	7270	-	-
прочая	7279	-	-




3. Расходы по обычным видам деятельности (по статьям затрат)

Показатель		За 2012г.*	За 2011 г.**
наименование	код		
1	2	3	4
Затраты на производство	7300	-	-
в том числе			
материальные затраты	7310	-	-
из них:			
основное сырье	7311	-	-
вспомогательное сырье	7312	-	-
топливо, вода, энергия	7313	-	-
технологические потери	7314	-	-
прочие материальные затраты	7315	-	-
расходы на оплату труда	7320	-	-
отчисления на социальные нужды	7321	-	-
амортизация	7322	-	-
налоги и сборы	7323	-	-
прочие затраты	7324	-	-
Изменение остатков (прирост (+)),	7330	-	-
Изменение остатков (уменьшение (-))	7340	-	-
в том числе			
незавершенного производства	7331 (7341)	-	-
промежуточного продукта	7332 (7342)	-	-
готовой продукции	7333 (7343)	-	-
товаров отгруженных	7334 (7344)	-	-
Итого себестоимость реализованной	7335 (7345)	-	-
Себестоимость реализованных товаров	7336 (7346)	-	-
Всего себестоимость	7337 (7347)	-	-
Коммерческие расходы	7350	-	-
Управленческие расходы	7360	2 559	2 104
в том числе:			
услуги по ведению бухгалтерского и налогового учета		2 060	1 422
аренда помещения		131	286
казначейское обслуживание		144	144
затраты на оплату труда		105	43
отчисления на социальные нужды		32	14
аудиторские услуги		79	190
прочие		8	5



4. Прочие доходы и расходы

Показатель		3а 2012г.*	3а 2011 г.**
наименование	код		
1	2	3	4
Прочие доходы	7410	6 458 378	5 146 604
в том числе:			
участие в капиталах других организаций	7411	-	-
участие в совместной деятельности	7412	-	-
доходы от продажи основных средств и незаконченных капитальных вложений	7413	-	-
доходы от ликвидации основных средств	7414	-	-
доходы от ликвидации незаконченного капитального строительства	7415	-	-
доходы от продажи нематериальных активов	7416	-	-
доходы от продажи материально-производственных запасов	7417	-	-
доходы от реализации права требования	7418	-	-
доходы от продажи и иного выбытия ценных бумаг	7419	-	-
доходы от продажи долей в уставном (складочном) капитале и вкладов в совместную деятельность	7420	-	-
доходы от реализации /покупки иностранной валюты	7421	65 709	4 997
проценты за предоставление в пользование денежных средств организации	7422	5 945 828	4 773 075
восстановление резерва под сомнительную дебиторскую задолженность по торговой ДЗ	7423	-	-
восстановление резерва под сомнительную дебиторскую задолженность по прочей ДЗ (включая авансы, кроме авансов под ВНА)	7424	-	-
восстановление резерва под сомнительную дебиторскую задолженность (НДС)	7425	-	-
восстановление резерва под снижение стоимости МПЗ	7426	-	-
восстановление резерва под обесценение финансовых вложений	7427	-	-
восстановление резерва под обесценение авансов под внеоборотные активы	7428	-	-
восстановление резерва под недостачи оборотных активов	7429	-	-
восстановление резерва под недостачи ВНА	7430	-	-
восстановление резерва предстоящих расходов (под оценочное обязательство, кроме налогов)	7431	-	-
восстановление резерва под оценочное обязательство (в части налогов) Налог на прибыль	7432	-	-
восстановление резерва под оценочное обязательство (в части налогов) кроме НП	7433	-	-
восстановление резерва под отпуска и премии персонала основных и вспомогательных производств	7434	-	-
восстановление резерва под отпуска и премии персонала подразделений сбыта	7435	-	-
восстановление резерва под отпуска и премии управленческого персонала	7436	-	-
восстановление резерва предстоящих расходов (под оценочное обязательство рекультивация)	7437	-	-
положительные курсовые разницы, включая переоценку задолженностей, выраженных в условных единицах	7438	446 425	368 532
штрафы, пени, неустойки, возмещение убытков	7439	-	-
прибыль прошлых лет	7440	416	-
кредиторская и депонентская задолженность, по которой срок исковой давности истек	7441	-	-
активы, полученные безвозмездно	7442	-	-
суммы бюджетных средств, признанных в качестве доходов	7443	-	-
прочие доходы	7444	-	-
чрезвычайные доходы	7445	-	-
иные существенные статьи (более 5% от суммы прочих доходов)	7446	-	-



Прочие расходы	7450	4 606 303	3 885 364
в том числе:			
расходы (включая остаточную стоимость) от продажи основных средств и незаконченных капитальных вложений	7451	-	-
расходы от ликвидации основных средств	7452	-	-
остаточная стоимость ликвидируемых ОС	7453	-	-
расходы от ликвидации незаконченного капитального строительства	7454	-	-
остаточная стоимость ликвидируемых НКС	7455	-	-
расходы (включая остаточную стоимость) от продажи нематериальных активов	7456	-	-
расходы (включая балансовую стоимость) от продажи материально-производственных запасов	7457	-	-
расходы (включая балансовую стоимость) от реализации права требования	7458	-	-
расходы (включая балансовую стоимость) от продажи и иного выбытия ценных бумаг	7459	-	-
расходы (включая балансовую стоимость) от продажи долей в уставном (складочном) капитале и вкладов в совместную деятельность	7460	-	-
расходы от реализации /покупки иностранной валюты	7461	-	-
расходы, связанные с оплатой услуг, оказываемых кредитными организациями	7462	186	177
проценты за пользование денежными средствами	7463	4 572 084	3 830 466
налоги и сборы	7464	-	603
создание резерва под сомнительную дебиторскую задолженность по торговой ДЗ	7465	-	-
создание резерва под сомнительную дебиторскую задолженность по прочей ДЗ (включая авансы, кроме авансов под ВНА)	7466	-	-
создание резерва под сомнительную дебиторскую задолженность (НДС)	7467	-	-
создание резерва под снижение стоимости МПЗ	7468	-	-
создание резерва под обесценение финансовых вложений	7469	-	-
создание резерва под обесценение авансов под внеоборотные активы	7470	-	-
создание резерва под недостачи оборотных активов	7471	-	-
создание резерва под недостачи ВНА	7472	-	-
создание резерва предстоящих расходов (под оценочное обязательство, кроме налогов)	7473	-	-
создание резерва под оценочное обязательство (в части налогов) Налог на прибыль	7474	-	-
создание резерва под оценочное обязательство (в части налогов) кроме НП	7475	-	-
создание резерва под отпуска и премии персонала основных и вспомогательных производств	7476	-	-
создание резерва под отпуска и премии персонала подразделений сбыта	7477	-	-
создание резерва под отпуска и премии управленческого персонала	7478	-	-
создание резерва предстоящих расходов (под оценочное обязательство рекультивация)	7479	-	-
штрафы, пени, неустойки, возмещение убытков	7480	-	-
убытки прошлых лет	7481	-	76
штрафы и пени по налогам и сборам	7482	1	-
отрицательные курсовые разницы, включая переоценку задолженностей, выраженных в условных единицах	7483	-	-
убытки от недостач и хищений	7484	-	-
суммы бюджетных средств, подлежащие возврату	7485	-	-
безвозмездная передача имущества и благотворительная деятельность	7486	-	-
содержание объектов социально-культурного назначения не приносящих доход	7487	-	-
осуществление непроизводственных мероприятий	7488	-	-
прочие расходы	7489	820	-
чрезвычайные расходы	7490	-	-
расходы, связанные с выпуском ценных бумаг	7491	26 118	22 677
расходы, связанные с обслуживанием ценных бумаг	7491	7 094	1 365



Handwritten signature and the number '3:' at the bottom right of the page.

4.1 Отдельные виды доходов и расходов которые были отражены в отчете о прибылях и убытках и таблице 4. "Прочие доходы и расходы" свернуто ввиду того, что они носят вспомогательный характер, не имеют самостоятельного значения, от них получены незначительные финансовые результаты

Показатель		3а 2012г.*	3а 2011 г.**
наименование	код		
1	2	3	4
Доходы	7500	1 228 412	906 374
положительные курсовые разницы, включая переоценку задолженностей, выраженных в условных единицах	7501	1 145 292	899 321
доходы от продажи основных средств и незаконченных капитальных вложений	7502	-	-
доходы от ликвидации основных средств	7503	-	-
доходы от ликвидации незаконченного капитального строительства	7504	-	-
доходы от продажи нематериальных активов	7505	-	-
доходы от продажи материально-производственных запасов	7506	-	-
доходы от реализации права требования	7507	-	-
доходы от продажи и иного выбытия ценных бумаг	7508	-	-
доходы от продажи долей в уставном (складочном) капитале и вкладов в совместную деятельность	7509	-	-
доходы от реализации /покупки иностранной валюты	7510	83 120	7 053
восстановление резерва под сомнительную дебиторскую задолженность по торговой ДЗ	7511	-	-
восстановление резерва под сомнительную дебиторскую задолженность по прочей ДЗ (включая авансы, кроме авансов под ВНА)	7512	-	-
восстановление резерва под сомнительную дебиторскую задолженность (НДС)	7513	-	-
восстановление резерва под снижение стоимости МПЗ	7514	-	-
восстановление резерва под обесценение финансовых вложений	7515	-	-
восстановление резерва под обесценение авансов под внеоборотные активы	7516	-	-
восстановление резерва под недостачи оборотных активов	7517	-	-
восстановление резерва под недостачи ВНА	7518	-	-
восстановление резерва предстоящих расходов под (оценочное обязательство, кроме налогов)	7519	-	-
восстановление резерва под оценочное обязательство (в части налогов) Налог на прибыль	7520	-	-
восстановление резерва под оценочное обязательство (в части налогов) кроме НП	7521	-	-
восстановление резерва под отпуска и премии персонала основных и вспомогательных производств	7522	-	-
восстановление резерва под отпуска и премии персонала подразделений сбыта	7523	-	-
восстановление резерва под отпуска и премии управленческого персонала	7524	-	-
восстановление резерва предстоящих расходов (под оценочное обязательство рекультивация)	7525	-	-
Расходы	7550	716 278	532 848
отрицательные курсовые разницы, включая переоценку задолженностей, выраженных в условных единицах	7551	698 867	530 789
расходы (включая остаточную стоимость) от продажи основных средств и незаконченных капитальных вложений	7552	-	-
расходы от ликвидации основных средств	7553	-	-
расходы от ликвидации незаконченного капитального строительства	7554	-	-
расходы (включая остаточную стоимость) от продажи нематериальных активов	7555	-	-
расходы (включая балансовую стоимость) от продажи материально -производственных запасов	7556	-	-
расходы (включая балансовую стоимость) от реализации права требования	7557	-	-
расходы (включая балансовую стоимость) от продажи и иного выбытия ценных бумаг	7558	-	-
расходы (включая балансовую стоимость) от продажи долей в уставном (складочном) капитале и вкладов в совместную деятельность	7559	-	-
расходы от реализации /покупки иностранной валюты	7560	17 411	2 056
создание резерва под сомнительную дебиторскую задолженность по торговой ДЗ	7561	-	-



создание резерва под сомнительную дебиторскую задолженность по прочей ДЗ (включая авансы, кроме авансов под ВНА)	7562	-	-
создание резерва под сомнительную дебиторскую задолженность (НДС)	7563	-	-
создание резерва под снижение стоимости МПЗ	7564	-	-
создание резерва под обесценение финансовых вложений	7565	-	-
создание резерва под обесценение авансов под внеоборотные активы	7566	-	-
создание резерва под недостачи оборотных активов	7567	-	-
создание резерва под недостачи ВНА	7568	-	-
создание резерва предстоящих расходов (под оценочные обязательства, кроме налогов)	7569	-	-
создание резерва под оценочное обязательство (в части налогов) Налог на прибыль	7570	-	-
создание резерва под оценочное обязательство (в части налогов) кроме НП	7571	-	-
создание резерва под отпуска и премии персонала основных и вспомогательных производств	7572	-	-
создание резерва под отпуска и премии персонала подразделений сбыта	7573	-	-
создание резерва под отпуска и премии управленческого персонала	7574	-	-
создание резерва предстоящих расходов (под оценочное обязательство рекультивация)	7575	-	-

4.2 Курсовые разницы

Показатель		3а 2012 г.*	3а 2011 г.**
наименование	код		
1	2	3	4
Курсовые разницы образованные всего	7590	446 425	368 532
из них:			
Курсовые разницы отнесенные на счета доходов и расходов	7591	446 425	368 532
Курсовая разница по расчетам с учредителями по вкладам в уставный капитал, отнесенная в состав добавочного капитала	7592	-	-
Курс ЦБ РФ на дату составления отчетности	7599	30,3727	32,1961
		40,2286	41,6714

5. Неденежные операции

Показатель		3а 2012 г.*	3а 2011 г.**	Способы определения стоимости (БР,УД,РО,РВ,РА и)
Наименование контрагента	код			
1	2	3	4	5
Выручка от реализации продукции (товаров, работ, услуг)	7600	-	-	
в том числе:				
по операциям с несвязанными сторонами	7610	-	-	
прочие	7619	-	-	
по операциям со связанными сторонами	7620	-	-	
по организациям с существенными суммами				
прочие	7629	-	-	
Выручка от реализации прочего имущества	7630	-	-	
в том числе:				
по операциям с несвязанными сторонами	7640	-	-	
прочие	7649	-	-	
по операциям со связанными сторонами	7650	-	-	
прочие	7659	-	-	
Всего по неденежным операциям	7660	-	-	
Из них операции со связанными сторонами:(в % от итога)	7661	-	-	
Всего контрагентов по неденежным операциям(кол-во)	7662	-	-	

Примечание: * БР- балансовая стоимость выбывающего имущества плюс расходы на реализацию,
 УД- по условиям договора,РО-рыночная с привлечением оценщика
 РВ- рыночная по внешним источникам информации,
 РА-определяемая из аналогичных сделок осуществляемых организацией в отчетном периоде



6. Прибыль приходящаяся на одну акцию

Показатель		3а 2012г.*	3а 2011г.**
наименование	код		
1	2	3	4
Чистая прибыль (убыток) отчетного периода	7710	1 479 613	1 031 309
Дивиденды по привилегированным акциям***	7711	1 180 000	180 000
Базовая прибыль (убыток) отчетного периода	7712	299 613	851 309
Средневзвешенное количество обыкновенных акций, находящихся в обращении в течении отчетного года, шт.	7713	-	-
Базовая прибыль (убыток) на акцию	7720	-	-
Средневзвешенная рыночная стоимость одной обыкновенной акции	7721	-	-
Возможный прирост прибыли и средневзвешенного количества акций в обращении		X	X
В результате конвертации привилегированных акций в обыкновенные акции		X	X
возможный прирост прибыли	7731	-	-
дополнительное количество акций	7732	-	-
В результате конвертации облигаций в обыкновенные акции		X	X
возможный прирост прибыли	7736	-	-
дополнительное количество акций	7737	-	-
В результате исполнения договоров купли-продажи акций по цене ниже рыночной		X	X
договорная цена приобретения	7741	-	-
возможный прирост прибыли	7742	-	-
дополнительное количество акций	7743	-	-
Разводненная прибыль на акцию	7750	-	-
скорректированная величина базовой прибыли	7751	-	-
скорректированная величина средневзвешенного количества акций в обращении	7752	-	-

* Указывается отчетный период

** Указывается период предыдущего года, аналогичный отчетному периоду

***В данный показатель входят дивиденды по кумулятивным акциям, за предыдущие отчетные периоды которые были выплачены или объявлены в течении отчетного периода.

Руководитель

(подпись)

Терехов Евгений Игоревич

(расшифровка подписи)

Главный бухгалтер

(подпись)

Пасивкина Оксана Витальевна

(расшифровка подписи)

Доверенность № 75/МРУЦ от 01.10.2012 г.

« 15 »

февраля

20 13 г.



ИНФОРМАЦИЯ О СВЯЗАННЫХ СТОРОНАХ
за 2012 год

Организация
ЕвразХолдинг Финанс ООО
Идентификационный номер налогоплательщика
Вид экономической деятельности
Финансовое посредничество, не включенное в другие группировки
Организационно-правовая форма/форма собственности
Общество с ограниченной ответственностью / частная
Единица измерения: **тыс. руб.**

Форма № 10 по ОКУД	КОДЫ
Дата (год, месяц, число)	0710010
	2012/12/31
по ОКПО	62814925
ИНН	7707710865
по ОКВЭД	65.23
по ОКОПФ/ОКФС	65/16
по ОКЕИ	384

1. Связанные стороны

Показатель		Характер отношений/наименование должности (для основного управленческого персонала)
наименование/ФИО	код	
1	2	3
Основное общество, преобладающее (участвующее) хозяйственное общество:	10110	
Общество с ограниченной ответственностью «СИБМЕТИНВЕСТ»		организация контролируется данным юридическим лицом (имеет в силу своего участия более 50% общего количества голосов, приходящихся на голосующие доли, составляющие уставный капитал организации)
Дочерние общества:	10120	таких лиц нет
Зависимое хозяйственное общество:	10130	таких лиц нет
Участники совместной деятельности:	10140	таких лиц нет
Управленческий персонал	10150	
Терехов Евгений Игоревич		Генеральный директор
Байзини Джакомо Карло		Председатель совета директоров
Пономарев Олег Михайлович		член совета директоров
Янбухтин Тимур Ибрагимович		член совета директоров
Другие связанные лица (другие аффилированные лица, лица входящие в группу лиц, которые не вошли в указанные категории)	10160	
КРАУНВИНГ ЛИМИТЕД (CROWNWING LIMITED)		такая организация и юридическое лицо контролируются или на них оказывается значительное влияние (непосредственно или через третьи юридические лица) одним и тем же юридическим и (или) одним и тем же физическим лицом (одной и той же группой лиц)
Открытое акционерное общество «ЕВРАЗ Находкинский морской торговый порт» (ОАО «ЕВРАЗ НМТП») (прежнее наименование ОТКРЫТОЕ АКЦИОНЕРНОЕ ОБЩЕСТВО «НАХОДКИНСКИЙ МОРСКОЙ ТОРГОВЫЙ ПОРТ» (ОАО «НМТП»))		такая организация и юридическое лицо контролируются или на них оказывается значительное влияние (непосредственно или через третьи юридические лица) одним и тем же юридическим и (или) одним и тем же физическим лицом (одной и той же группой лиц)
Мастеркрофт Лимитед (Mastercroft Limited)		такая организация и юридическое лицо контролируются или на них оказывается значительное влияние (непосредственно или через третьи юридические лица) одним и тем же юридическим и (или) одним и тем же физическим лицом (одной и той же группой лиц)
«Евраз Груп С.А.» (Evraz Group S. A.)		такая организация и юридическое лицо контролируются или на них оказывается значительное влияние (непосредственно или через третьи юридические лица) одним и тем же юридическим и (или) одним и тем же физическим лицом (одной и той же группой лиц)
Открытое акционерное общество «ЕВРАЗ Нижнетагильский металлургический комбинат» (ОАО «ЕВРАЗ НТМК») (прежнее наименование Открытое акционерное общество «Нижнетагильский металлургический комбинат» (ОАО «НТМК»))		такая организация и юридическое лицо контролируются или на них оказывается значительное влияние (непосредственно или через третьи юридические лица) одним и тем же юридическим и (или) одним и тем же физическим лицом (одной и той же группой лиц)



Показатель		Характер отношений/наименование должности (для основного управленческого персонала)
наименование/ФИО	код	
1	2	3
Открытое акционерное общество «Евразруда»		такая организация и юридическое лицо контролируются или на них оказывается значительное влияние (непосредственно или через третьи юридические лица) одним и тем же юридическим и (или) одним и тем же физическим лицом (одной и той же группой лиц)
Открытое акционерное общество «ЕВРАЗ Высокогорский горно-обогатительный комбинат» (ОАО «ЕВРАЗ ВГОК») (прежнее наименование Открытое акционерное общество «Высокогорский горно-обогатительный комбинат» (ОАО «ВГОК»))		такая организация и юридическое лицо контролируются или на них оказывается значительное влияние (непосредственно или через третьи юридические лица) одним и тем же юридическим и (или) одним и тем же физическим лицом (одной и той же группой лиц)
Общество с ограниченной ответственностью «Евро-Азиатская энергетическая компания» (ООО «ЕвразЭК»)		такая организация и юридическое лицо контролируются или на них оказывается значительное влияние (непосредственно или через третьи юридические лица) одним и тем же юридическим и (или) одним и тем же физическим лицом (одной и той же группой лиц)
Общество с ограниченной ответственностью «Чайка»		такая организация и юридическое лицо контролируются или на них оказывается значительное влияние (непосредственно или через третьи юридические лица) одним и тем же юридическим и (или) одним и тем же физическим лицом (одной и той же группой лиц)
Открытое акционерное общество «ЕВРАЗ Объединенный Западно-Сибирский металлургический комбинат» (ОАО «ЕВРАЗ ЗСМК») (прежнее наименование Открытое акционерное общество «ЗАПАДНО-СИБИРСКИЙ МЕТАЛЛУРГИЧЕСКИЙ КОМБИНАТ» (ОАО «ЗСМК»))		такая организация и юридическое лицо контролируются или на них оказывается значительное влияние (непосредственно или через третьи юридические лица) одним и тем же юридическим и (или) одним и тем же физическим лицом (одной и той же группой лиц)
Лейнбрук Лимитед (Lanebrook Limited)		такая организация и юридическое лицо контролируются или на них оказывается значительное влияние (непосредственно или через третьи юридические лица) одним и тем же юридическим и (или) одним и тем же физическим лицом (одной и той же группой лиц)
Мастеркрофт Майнинг Лимитед (Mastercroft Mining Limited)		такая организация и юридическое лицо контролируются или на них оказывается значительное влияние (непосредственно или через третьи юридические лица) одним и тем же юридическим и (или) одним и тем же физическим лицом (одной и той же группой лиц)
КОУК ОВЕН ОВЕРСИЗ КОНТРИБЬЮШН ЛИМИТЕД (COKE OVEN OVERSEAS CONTRIBUTION LIMITED)		такая организация и юридическое лицо контролируются или на них оказывается значительное влияние (непосредственно или через третьи юридические лица) одним и тем же юридическим и (или) одним и тем же физическим лицом (одной и той же группой лиц)
ВАТНЕЙ ЛИМИТЕД (WATNEY LIMITED)		такая организация и юридическое лицо контролируются или на них оказывается значительное влияние (непосредственно или через третьи юридические лица) одним и тем же юридическим и (или) одним и тем же физическим лицом (одной и той же группой лиц)
Открытое акционерное общество «ЕВРАЗ Качканарский горно-обогатительный комбинат» (ОАО «ЕВРАЗ КГОК») (прежнее наименование Открытое акционерное общества «Качканарский горно-обогатительный комбинат «ВАНАДИЙ» (ОАО «ВАНАДИЙ»))		такая организация и юридическое лицо контролируются или на них оказывается значительное влияние (непосредственно или через третьи юридические лица) одним и тем же юридическим и (или) одним и тем же физическим лицом (одной и той же группой лиц)
Общество с ограниченной ответственностью «Запсибжилстрой»		такая организация и юридическое лицо контролируются или на них оказывается значительное влияние (непосредственно или через третьи юридические лица) одним и тем же юридическим и (или) одним и тем же физическим лицом (одной и той же группой лиц)
Общество с ограниченной ответственностью «Ремонтно-механический завод» (ООО «РМЗ»)		такая организация и юридическое лицо контролируются или на них оказывается значительное влияние (непосредственно или через третьи юридические лица) одним и тем же юридическим и (или) одним и тем же физическим лицом (одной и той же группой лиц)
Общество с ограниченной ответственностью «Автотранспортное предприятие «ЗСМК» (ООО «АТП ЗСМК»)		такая организация и юридическое лицо контролируются или на них оказывается значительное влияние (непосредственно или через третьи юридические лица) одним и тем же юридическим и (или) одним и тем же физическим лицом (одной и той же группой лиц)



Показатель		Характер отношений/наименование должности (для основного управленческого персонала)
наименование/ФИО	код	
1	2	3
Ист Металс (Сайпрус) Лимитед (EAST METALS (CYPRUS) LIMITED)		такая организация и юридическое лицо контролируются или на них оказывается значительное влияние (непосредственно или через третьи юридические лица) одним и тем же юридическим и (или) одним и тем же физическим лицом (одной и той же группой лиц)
Ист Металс.А.Г. (East Metals A.G.) (прежнее наименование Ист Металс С.А. (East Metals S. A.))		такая организация и юридическое лицо контролируются или на них оказывается значительное влияние (непосредственно или через третьи юридические лица) одним и тем же юридическим и (или) одним и тем же физическим лицом (одной и той же группой лиц)
Ванстон Лтд (Vanston Ltd)		такая организация и юридическое лицо контролируются или на них оказывается значительное влияние (непосредственно или через третьи юридические лица) одним и тем же юридическим и (или) одним и тем же физическим лицом (одной и той же группой лиц)
Стратиджик Минералс Корпорейшн (Strategic Minerals Corp.)		такая организация и юридическое лицо контролируются или на них оказывается значительное влияние (непосредственно или через третьи юридические лица) одним и тем же юридическим и (или) одним и тем же физическим лицом (одной и той же группой лиц)
Евраз Витковице Стил (Evraz Vitkovice Steel)		такая организация и юридическое лицо контролируются или на них оказывается значительное влияние (непосредственно или через третьи юридические лица) одним и тем же юридическим и (или) одним и тем же физическим лицом (одной и той же группой лиц)
Мастеркрофт Финанс Лтд (Mastercroft Finance Ltd)		такая организация и юридическое лицо контролируются или на них оказывается значительное влияние (непосредственно или через третьи юридические лица) одним и тем же юридическим и (или) одним и тем же физическим лицом (одной и той же группой лиц)
Юникрофт Лимитед (Unicroft Limited)		такая организация и юридическое лицо контролируются или на них оказывается значительное влияние (непосредственно или через третьи юридические лица) одним и тем же юридическим и (или) одним и тем же физическим лицом (одной и той же группой лиц)
Общество с ограниченной ответственностью «Российско-Южноафриканское совместное предприятие «ЭКОНТ»		такая организация и юридическое лицо контролируются или на них оказывается значительное влияние (непосредственно или через третьи юридические лица) одним и тем же юридическим и (или) одним и тем же физическим лицом (одной и той же группой лиц)
Закрытое акционерное общество «ОБЪЕДИНЕННЫЕ УЧЕТНЫЕ СИСТЕМЫ»		такая организация и юридическое лицо контролируются или на них оказывается значительное влияние (непосредственно или через третьи юридические лица) одним и тем же юридическим и (или) одним и тем же физическим лицом (одной и той же группой лиц)
Евраз Инк. НА (Evraz Inc. NA)		такая организация и юридическое лицо контролируются или на них оказывается значительное влияние (непосредственно или через третьи юридические лица) одним и тем же юридическим и (или) одним и тем же физическим лицом (одной и той же группой лиц)
ЕВРАЗ ПАЛИНИ И БЕРТОЛИ С.П.А. (EVRAZ PALINI E BERTOLI S.P.A.)		такая организация и юридическое лицо контролируются или на них оказывается значительное влияние (непосредственно или через третьи юридические лица) одним и тем же юридическим и (или) одним и тем же физическим лицом (одной и той же группой лиц)
Евраз Хайвелд Стил энд Ванاديум Лимитед (Evraz Highveld Steel and Vanadium Ltd)		такая организация и юридическое лицо контролируются или на них оказывается значительное влияние (непосредственно или через третьи юридические лица) одним и тем же юридическим и (или) одним и тем же физическим лицом (одной и той же группой лиц)
Евраз Оверсиз С.А. (Evraz Overseas SA)		такая организация и юридическое лицо контролируются или на них оказывается значительное влияние (непосредственно или через третьи юридические лица) одним и тем же юридическим и (или) одним и тем же физическим лицом (одной и той же группой лиц)



Показатель		Характер отношений/наименование должности (для основного управленческого персонала)
наименование/ФИО	код	
1	2	
Общество с ограниченной ответственностью «Абаз-Энерго»		такая организация и юридическое лицо контролируются или на них оказывается значительное влияние (непосредственно или через третьи юридические лица) одним и тем же юридическим и (или) одним и тем же физическим лицом (одной и той же группой лиц)
Федерлан Энтерпрайзес Лимитед (Federlan Enterprises Limited)		такая организация и юридическое лицо контролируются или на них оказывается значительное влияние (непосредственно или через третьи юридические лица) одним и тем же юридическим и (или) одним и тем же физическим лицом (одной и той же группой лиц)
Ардилян Финанс Лимитед (Ardilan Finance Limited)		такая организация и юридическое лицо контролируются или на них оказывается значительное влияние (непосредственно или через третьи юридические лица) одним и тем же юридическим и (или) одним и тем же физическим лицом (одной и той же группой лиц)
Открытое акционерное общество «Объединенная угольная компания «Южкузбассуголь» (ОАО "ОУК "Южкузбассуголь")		такая организация и юридическое лицо контролируются или на них оказывается значительное влияние (непосредственно или через третьи юридические лица) одним и тем же юридическим и (или) одним и тем же физическим лицом (одной и той же группой лиц)
Открытое акционерное общество Центральная обогатительная фабрика «Абашевская»		такая организация и юридическое лицо контролируются или на них оказывается значительное влияние (непосредственно или через третьи юридические лица) одним и тем же юридическим и (или) одним и тем же физическим лицом (одной и той же группой лиц)
Открытое акционерное общество «Центральная обогатительная фабрика «Кузнецкая»		такая организация и юридическое лицо контролируются или на них оказывается значительное влияние (непосредственно или через третьи юридические лица) одним и тем же юридическим и (или) одним и тем же физическим лицом (одной и той же группой лиц)
Открытое акционерное общество «Кузнецкпогрузтранс»		такая организация и юридическое лицо контролируются или на них оказывается значительное влияние (непосредственно или через третьи юридические лица) одним и тем же юридическим и (или) одним и тем же физическим лицом (одной и той же группой лиц)
Открытое акционерное общество «Осинниковский РМЗ»		такая организация и юридическое лицо контролируются или на них оказывается значительное влияние (непосредственно или через третьи юридические лица) одним и тем же юридическим и (или) одним и тем же физическим лицом (одной и той же группой лиц)
Открытое акционерное общество «Загорская автобаза»		такая организация и юридическое лицо контролируются или на них оказывается значительное влияние (непосредственно или через третьи юридические лица) одним и тем же юридическим и (или) одним и тем же физическим лицом (одной и той же группой лиц)
Открытое акционерное общество «Осинниковская автобаза»		такая организация и юридическое лицо контролируются или на них оказывается значительное влияние (непосредственно или через третьи юридические лица) одним и тем же юридическим и (или) одним и тем же физическим лицом (одной и той же группой лиц)
Открытое акционерное общество «Специализированное шахтомонтажно-наладочное управление»		такая организация и юридическое лицо контролируются или на них оказывается значительное влияние (непосредственно или через третьи юридические лица) одним и тем же юридическим и (или) одним и тем же физическим лицом (одной и той же группой лиц)
Открытое акционерное общество «Управление материально – технического снабжения АО «УК «Кузнецкуголь»		такая организация и юридическое лицо контролируются или на них оказывается значительное влияние (непосредственно или через третьи юридические лица) одним и тем же юридическим и (или) одним и тем же физическим лицом (одной и той же группой лиц)
Открытое акционерное общество «Электросвязь «Южкузбассуголь»		такая организация и юридическое лицо контролируются или на них оказывается значительное влияние (непосредственно или через третьи юридические лица) одним и тем же юридическим и (или) одним и тем же физическим лицом (одной и той же группой лиц)



Показатель		Характер отношений/наименование должности (для основного управленческого персонала)
наименование/ФИО	код	
1	2	3
Закрытое акционерное общество «Промуглепроект»		такая организация и юридическое лицо контролируются или на них оказывается значительное влияние (непосредственно или через третьи юридические лица) одним и тем же юридическим и (или) одним и тем же физическим лицом (одной и той же группой лиц)
Общество с ограниченной ответственностью «Южно-Кузбасское геологоразведочное управление»		такая организация и юридическое лицо контролируются или на них оказывается значительное влияние (непосредственно или через третьи юридические лица) одним и тем же юридическим и (или) одним и тем же физическим лицом (одной и той же группой лиц)
Общество с ограниченной ответственностью «Управление по монтажу, демонтажу и ремонту горношахтного оборудования»		такая организация и юридическое лицо контролируются или на них оказывается значительное влияние (непосредственно или через третьи юридические лица) одним и тем же юридическим и (или) одним и тем же физическим лицом (одной и той же группой лиц)
Открытое акционерное общество «Информационные системы»		такая организация и юридическое лицо контролируются или на них оказывается значительное влияние (непосредственно или через третьи юридические лица) одним и тем же юридическим и (или) одним и тем же физическим лицом (одной и той же группой лиц)
Закрытое акционерное общество "Угольная компания "Казановская"(прежнее название -Закрытое акционерное общество «Шахта «Казанковская»)		такая организация и юридическое лицо контролируются или на них оказывается значительное влияние (непосредственно или через третьи юридические лица) одним и тем же юридическим и (или) одним и тем же физическим лицом (одной и той же группой лиц)
Общество с ограниченной ответственностью «Автотранспортное предприятие «Южкузбассуголь»		такая организация и юридическое лицо контролируются или на них оказывается значительное влияние (непосредственно или через третьи юридические лица) одним и тем же юридическим и (или) одним и тем же физическим лицом (одной и той же группой лиц)
Общество с ограниченной ответственностью «ЕвразСервис-Сибирь»		такая организация и юридическое лицо контролируются или на них оказывается значительное влияние (непосредственно или через третьи юридические лица) одним и тем же юридическим и (или) одним и тем же физическим лицом (одной и той же группой лиц)
Открытое акционерное общество «Западно-Сибирский испытательный центр»		такая организация и юридическое лицо контролируются или на них оказывается значительное влияние (непосредственно или через третьи юридические лица) одним и тем же юридическим и (или) одним и тем же физическим лицом (одной и той же группой лиц)
Палмроз Лимитед (Palmrose Ltd.)		такая организация и юридическое лицо контролируются или на них оказывается значительное влияние (непосредственно или через третьи юридические лица) одним и тем же юридическим и (или) одним и тем же физическим лицом (одной и той же группой лиц)
Общество с ограниченной ответственностью «Торговая компания «ЕвразХолдинг»		такая организация и юридическое лицо контролируются или на них оказывается значительное влияние (непосредственно или через третьи юридические лица) одним и тем же юридическим и (или) одним и тем же физическим лицом (одной и той же группой лиц)
Общество с ограниченной ответственностью «ЕвразИнвестиции»		такая организация и юридическое лицо контролируются или на них оказывается значительное влияние (непосредственно или через третьи юридические лица) одним и тем же юридическим и (или) одним и тем же физическим лицом (одной и той же группой лиц)
Общество с ограниченной ответственностью «ЕвразХолдинг»		такая организация и юридическое лицо контролируются или на них оказывается значительное влияние (непосредственно или через третьи юридические лица) одним и тем же юридическим и (или) одним и тем же физическим лицом (одной и той же группой лиц)
Общество с ограниченной ответственностью «Металлэнергофинанс»		такая организация и юридическое лицо контролируются или на них оказывается значительное влияние (непосредственно или через третьи юридические лица) одним и тем же юридическим и (или) одним и тем же физическим лицом (одной и той же группой лиц)



Показатель		Характер отношений/наименование должности (для основного управленческого персонала)
наименование/ФИО	код	
1	2	
Общество с ограниченной ответственностью «ЕвразСервис»		такая организация и юридическое лицо контролируются или на них оказывается значительное влияние (непосредственно или через третьи юридические лица) одним и тем же юридическим и (или) одним и тем же физическим лицом (одной и той же группой лиц)
Общество с ограниченной ответственностью «ЕвразТранс»		такая организация и юридическое лицо контролируются или на них оказывается значительное влияние (непосредственно или через третьи юридические лица) одним и тем же юридическим и (или) одним и тем же физическим лицом (одной и той же группой лиц)
Общество с ограниченной ответственностью «ЕвразТехника»		такая организация и юридическое лицо контролируются или на них оказывается значительное влияние (непосредственно или через третьи юридические лица) одним и тем же юридическим и (или) одним и тем же физическим лицом (одной и той же группой лиц)
Общество с ограниченной ответственностью «Торговый дом «Евразресурс» Украина»		такая организация и юридическое лицо контролируются или на них оказывается значительное влияние (непосредственно или через третьи юридические лица) одним и тем же юридическим и (или) одним и тем же физическим лицом (одной и той же группой лиц)
Кита Дейк Маритима Лимитед (Kita Dake Maritime Ltd.)		такая организация и юридическое лицо контролируются или на них оказывается значительное влияние (непосредственно или через третьи юридические лица) одним и тем же юридическим и (или) одним и тем же физическим лицом (одной и той же группой лиц)
Айно Дейк Маритима Лимитед (Aino Dake Maritime Ltd.)		такая организация и юридическое лицо контролируются или на них оказывается значительное влияние (непосредственно или через третьи юридические лица) одним и тем же юридическим и (или) одним и тем же физическим лицом (одной и той же группой лиц)
Мае Дейк Маритима Лимитед (Maе Dake Maritime Ltd.)		такая организация и юридическое лицо контролируются или на них оказывается значительное влияние (непосредственно или через третьи юридические лица) одним и тем же юридическим и (или) одним и тем же физическим лицом (одной и той же группой лиц)
Грейридж Коул&Шиппинг Лтд. (Greyridge Coal&Shipping Ltd.)		такая организация и юридическое лицо контролируются или на них оказывается значительное влияние (непосредственно или через третьи юридические лица) одним и тем же юридическим и (или) одним и тем же физическим лицом (одной и той же группой лиц)
Кортен Корпорейшн (Korten Corporation)		такая организация и юридическое лицо контролируются или на них оказывается значительное влияние (непосредственно или через третьи юридические лица) одним и тем же юридическим и (или) одним и тем же физическим лицом (одной и той же группой лиц)
Общество с ограниченной ответственностью «ЕвразЭнергоТранс»		такая организация и юридическое лицо контролируются или на них оказывается значительное влияние (непосредственно или через третьи юридические лица) одним и тем же юридическим и (или) одним и тем же физическим лицом (одной и той же группой лиц)
Синиллиос Холдингз Лимитед (Sinillios Holdings Limited)		такая организация и юридическое лицо контролируются или на них оказывается значительное влияние (непосредственно или через третьи юридические лица) одним и тем же юридическим и (или) одним и тем же физическим лицом (одной и той же группой лиц)
Агалиос Инвестментс Лимитед (Agalios Investments Limited)		такая организация и юридическое лицо контролируются или на них оказывается значительное влияние (непосредственно или через третьи юридические лица) одним и тем же юридическим и (или) одним и тем же физическим лицом (одной и той же группой лиц)
Болкивирос Холдингз Лимитед (Bolkiviros Holdings Limited)		такая организация и юридическое лицо контролируются или на них оказывается значительное влияние (непосредственно или через третьи юридические лица) одним и тем же юридическим и (или) одним и тем же физическим лицом (одной и той же группой лиц)



Показатель		Характер отношений/наименование должности (для основного управленческого персонала)
наименование/ФИО	код	
1	2	3
Алкинирос Холдингз Лимитед (Alkiniros Holdings Limited)		такая организация и юридическое лицо контролируются или на них оказывается значительное влияние (непосредственно или через третьи юридические лица) одним и тем же юридическим и (или) одним и тем же физическим лицом (одной и той же группой лиц)
Чантусос Холдингз Лимитед (Chantusos Holdings Limited)		такая организация и юридическое лицо контролируются или на них оказывается значительное влияние (непосредственно или через третьи юридические лица) одним и тем же юридическим и (или) одним и тем же физическим лицом (одной и той же группой лиц)
Хитшайн Холдингз Лимитед (Heatshine Holdings Limited)		такая организация и юридическое лицо контролируются или на них оказывается значительное влияние (непосредственно или через третьи юридические лица) одним и тем же юридическим и (или) одним и тем же физическим лицом (одной и той же группой лиц)
Толлипон Лимитед (Tollipone Limited)		такая организация и юридическое лицо контролируются или на них оказывается значительное влияние (непосредственно или через третьи юридические лица) одним и тем же юридическим и (или) одним и тем же физическим лицом (одной и той же группой лиц)
Ферибол Холдингз Лимитед (Feribol Holdings Limited)		такая организация и юридическое лицо контролируются или на них оказывается значительное влияние (непосредственно или через третьи юридические лица) одним и тем же юридическим и (или) одним и тем же физическим лицом (одной и той же группой лиц)
Публичное акционерное общество «ЕВРАЗ БАГЛЕЙКОКС» (ПАО «ЕВРАЗ БАГЛЕЙКОКС») (прежнее наименование Открытое акционерное общество «Баглейкоккс» (ОАО «Баглейкоккс»))		такая организация и юридическое лицо контролируются или на них оказывается значительное влияние (непосредственно или через третьи юридические лица) одним и тем же юридическим и (или) одним и тем же физическим лицом (одной и той же группой лиц)
Публичное акционерное общество «Евраз – Днепропетровский металлургический завод им. Петровского» (ПАО «Евраз – ДМЗ им.Петровского»)		такая организация и юридическое лицо контролируются или на них оказывается значительное влияние (непосредственно или через третьи юридические лица) одним и тем же юридическим и (или) одним и тем же физическим лицом (одной и той же группой лиц)
Публичное акционерное общество «ЕВРАЗ ДНЕПРОДЗЕРЖИНСКИЙ КОКСОХИМИЧЕСКИЙ ЗАВОД» (ПАО «ЕВРАЗ ДНЕПРОДЗЕРЖИНСКИЙ КХЗ») (прежнее наименование Открытое акционерное общество «Днепродзержинский коксохимический завод» (ОАО «Днепродзержинский КХЗ»))		такая организация и юридическое лицо контролируются или на них оказывается значительное влияние (непосредственно или через третьи юридические лица) одним и тем же юридическим и (или) одним и тем же физическим лицом (одной и той же группой лиц)
Публичное акционерное общество «ЕВРАЗ СУХА БАЛКА» (ПАО «ЕВРАЗ СУХА БАЛКА») (прежнее наименование Открытое акционерное общество «СУХА БАЛКА» (ОАО «СУХА БАЛКА»))		такая организация и юридическое лицо контролируются или на них оказывается значительное влияние (непосредственно или через третьи юридические лица) одним и тем же юридическим и (или) одним и тем же физическим лицом (одной и той же группой лиц)
Синано Шипменеджмент Лимитед (Sinano Shipmanagement Ltd.)		такая организация и юридическое лицо контролируются или на них оказывается значительное влияние (непосредственно или через третьи юридические лица) одним и тем же юридическим и (или) одним и тем же физическим лицом (одной и той же группой лиц)
Витковице Интернешенл Гмбх (Vitkovice International GmbH)		такая организация и юридическое лицо контролируются или на них оказывается значительное влияние (непосредственно или через третьи юридические лица) одним и тем же юридическим и (или) одним и тем же физическим лицом (одной и той же группой лиц)
Витковице Стил Польска Сп. з.о.о (Vitkovice Steel Polska Sp.z.o.o.)		такая организация и юридическое лицо контролируются или на них оказывается значительное влияние (непосредственно или через третьи юридические лица) одним и тем же юридическим и (или) одним и тем же физическим лицом (одной и той же группой лиц)
ЕВРАЗ НИКОМ, а.с. (EVRAZ NIKOM, a.s.) (прежнее наименование Ником а.с. (Nikom, a.s.))		такая организация и юридическое лицо контролируются или на них оказывается значительное влияние (непосредственно или через третьи юридические лица) одним и тем же юридическим и (или) одним и тем же физическим лицом (одной и той же группой лиц)

Показатель		Характер отношений/наименование должности (для основного управленческого персонала)
наименование/ФИО	код	
1	2	3
Общество с ограниченной ответственностью «ЕвразТранс Украина» (Товариство з обмеженою відповідальністю «ЄвразТранс Україна»)		такая организация и юридическое лицо контролируются или на них оказывается значительное влияние (непосредственно или через третьи юридические лица) одним и тем же юридическим и (или) одним и тем же физическим лицом (одной и той же группой лиц)
Общество с ограниченной ответственностью «Бон Лайф» (ТОВАРИСТВО З ОБМЕЖЕНОЮ ВІДПОВІДАЛЬНІСТЮ «БОН ЛАЙФ»)		такая организация и юридическое лицо контролируются или на них оказывается значительное влияние (непосредственно или через третьи юридические лица) одним и тем же юридическим и (или) одним и тем же физическим лицом (одной и той же группой лиц)
Общество с ограниченной ответственностью "Объединенные учетные системы Украина" (Товариство з обмеженою відповідальністю «Об'єднані облікові системи Україна»)		такая организация и юридическое лицо контролируются или на них оказывается значительное влияние (непосредственно или через третьи юридические лица) одним и тем же юридическим и (или) одним и тем же физическим лицом (одной и той же группой лиц)
Общество с ограниченной ответственностью «БИС НТ»		такая организация и юридическое лицо контролируются или на них оказывается значительное влияние (непосредственно или через третьи юридические лица) одним и тем же юридическим и (или) одним и тем же физическим лицом (одной и той же группой лиц)
Евраз Инк. НА Канада (Evrz Inc. NA Canada)		такая организация и юридическое лицо контролируются или на них оказывается значительное влияние (непосредственно или через третьи юридические лица) одним и тем же юридическим и (или) одним и тем же физическим лицом (одной и той же группой лиц)
Дженерал Скрап Партнершип (General Scrap Partnership)		такая организация и юридическое лицо контролируются или на них оказывается значительное влияние (непосредственно или через третьи юридические лица) одним и тем же юридическим и (или) одним и тем же физическим лицом (одной и той же группой лиц)
Дженландко Инк. (Genlandco Inc.)		такая организация и юридическое лицо контролируются или на них оказывается значительное влияние (непосредственно или через третьи юридические лица) одним и тем же юридическим и (или) одним и тем же физическим лицом (одной и той же группой лиц)
Нью Дженсубко Инк. (New Gensubco Inc.)		такая организация и юридическое лицо контролируются или на них оказывается значительное влияние (непосредственно или через третьи юридические лица) одним и тем же юридическим и (или) одним и тем же физическим лицом (одной и той же группой лиц)
Дженерал Скрап Инк. (General Scrap Inc.)		такая организация и юридическое лицо контролируются или на них оказывается значительное влияние (непосредственно или через третьи юридические лица) одним и тем же юридическим и (или) одним и тем же физическим лицом (одной и той же группой лиц)
Нью СФ&Ай Инк. (New CF&I Inc.)		такая организация и юридическое лицо контролируются или на них оказывается значительное влияние (непосредственно или через третьи юридические лица) одним и тем же юридическим и (или) одним и тем же физическим лицом (одной и той же группой лиц)
СФ&Ай Стил, Л.П. (CF&I Steel, L.P.)		такая организация и юридическое лицо контролируются или на них оказывается значительное влияние (непосредственно или через третьи юридические лица) одним и тем же юридическим и (или) одним и тем же физическим лицом (одной и той же группой лиц)
Колорадо & Вайоминг Рейлвей Компани (Colorado & Wyoming Railway Company)		такая организация и юридическое лицо контролируются или на них оказывается значительное влияние (непосредственно или через третьи юридические лица) одним и тем же юридическим и (или) одним и тем же физическим лицом (одной и той же группой лиц)
Камрос Пайп Корпорейшн (Camrose Pipe Corporation) (прежнее наименование Камрос Пайп Корпорейшн дба Колумбия Стракчурал Тьюбинг (Camrose Pipe Corporation dba Columbia Structural Tubing))		такая организация и юридическое лицо контролируются или на них оказывается значительное влияние (непосредственно или через третьи юридические лица) одним и тем же юридическим и (или) одним и тем же физическим лицом (одной и той же группой лиц)



Показатель		Характер отношений/наименование должности (для основного управленческого персонала)
наименование/ФИО	код	
1	2	3
ОСМ Дистрибьюшн, Инк (OSM Distribution, Inc.)		такая организация и юридическое лицо контролируются или на них оказывается значительное влияние (непосредственно или через третьи юридические лица) одним и тем же юридическим и (или) одним и тем же физическим лицом (одной и той же группой лиц)
Орегон Стил Миллс Процессинг, Инк. (Oregon Steel Mills Processing, Inc.)		такая организация и юридическое лицо контролируются или на них оказывается значительное влияние (непосредственно или через третьи юридические лица) одним и тем же юридическим и (или) одним и тем же физическим лицом (одной и той же группой лиц)
Ист Металс Сервисиз Инк. (East Metals Services, Inc.) (прежнее наименование Орегон Стил Миллс Де Гуайяна Инк. (Oregon Steel Mills De Guayana Inc.))		такая организация и юридическое лицо контролируются или на них оказывается значительное влияние (непосредственно или через третьи юридические лица) одним и тем же юридическим и (или) одним и тем же физическим лицом (одной и той же группой лиц)
Юнион Дитч & Уотер Ко (The Union Ditch & Water Co)		такая организация и юридическое лицо контролируются или на них оказывается значительное влияние (непосредственно или через третьи юридические лица) одним и тем же юридическим и (или) одним и тем же физическим лицом (одной и той же группой лиц)
Канадиан Нэшнл Стил Корпорейшн (Canadian National Steel Corporation) (прежнее наименование Канадиан Нэшнл Стил Корпорейшн дба ОСМ Тьюбюлар (Canadian National Steel Corporation dba OSM Tubular))		такая организация и юридическое лицо контролируются или на них оказывается значительное влияние (непосредственно или через третьи юридические лица) одним и тем же юридическим и (или) одним и тем же физическим лицом (одной и той же группой лиц)
Орегон Фераллой Партнерс (Oregon Feralloy Partners)		такая организация и юридическое лицо контролируются или на них оказывается значительное влияние (непосредственно или через третьи юридические лица) одним и тем же юридическим и (или) одним и тем же физическим лицом (одной и той же группой лиц)
Евраз Клеймонт Стил Инк. (Evraz Claymont Steel Inc.)		такая организация и юридическое лицо контролируются или на них оказывается значительное влияние (непосредственно или через третьи юридические лица) одним и тем же юридическим и (или) одним и тем же физическим лицом (одной и той же группой лиц)
Фротора Холдинг Лимитед (Frotora Holding Limited)		такая организация и юридическое лицо контролируются или на них оказывается значительное влияние (непосредственно или через третьи юридические лица) одним и тем же юридическим и (или) одним и тем же физическим лицом (одной и той же группой лиц)
Общество с ограниченной ответственностью «Причалы Коминтерна» (ТОВАРИСТВО З ОБМЕЖЕНОЮ ВІДПОВІДАЛЬНІСТЮ «ПРИЧАЛИ КОМІНТЕРНУ»)		такая организация и юридическое лицо контролируются или на них оказывается значительное влияние (непосредственно или через третьи юридические лица) одним и тем же юридическим и (или) одним и тем же физическим лицом (одной и той же группой лиц)
Дафин Кастер Проджект С.А. (Dufin Caster Project S.A.)		такая организация и юридическое лицо контролируются или на них оказывается значительное влияние (непосредственно или через третьи юридические лица) одним и тем же юридическим и (или) одним и тем же физическим лицом (одной и той же группой лиц)
Велкаст Лтд.(Velcast Ltd.)		такая организация и юридическое лицо контролируются или на них оказывается значительное влияние (непосредственно или через третьи юридические лица) одним и тем же юридическим и (или) одним и тем же физическим лицом (одной и той же группой лиц)
Каплинк Лтд. (Caplink Ltd.)		такая организация и юридическое лицо контролируются или на них оказывается значительное влияние (непосредственно или через третьи юридические лица) одним и тем же юридическим и (или) одним и тем же физическим лицом (одной и той же группой лиц)
Евраз Страткор Инк. (Evraz Stratcor Inc.) (прежнее наименование Страткор Инк. (Stratcor Inc.))		такая организация и юридическое лицо контролируются или на них оказывается значительное влияние (непосредственно или через третьи юридические лица) одним и тем же юридическим и (или) одним и тем же физическим лицом (одной и той же группой лиц)



Показатель		Характер отношений/наименование должности (для основного управленческого персонала)
наименование/ФИО	код	
1	2	3
Ваметко Холдингз Лтд. (Vametco Holdings Ltd.)		такая организация и юридическое лицо контролируются или на них оказывается значительное влияние (непосредственно или через третьи юридические лица) одним и тем же юридическим и (или) одним и тем же физическим лицом (одной и той же группой лиц)
ЮС Тангстин (US Tungsten)		такая организация и юридическое лицо контролируются или на них оказывается значительное влияние (непосредственно или через третьи юридические лица) одним и тем же юридическим и (или) одним и тем же физическим лицом (одной и той же группой лиц)
Хохванодиум Холдинг АГ (Hochvanadium Holding AG)		такая организация и юридическое лицо контролируются или на них оказывается значительное влияние (непосредственно или через третьи юридические лица) одним и тем же юридическим и (или) одним и тем же физическим лицом (одной и той же группой лиц)
ИСиЭс Холдингс Европа Б.В. (ECS Holdings Europe B.V.)		такая организация и юридическое лицо контролируются или на них оказывается значительное влияние (непосредственно или через третьи юридические лица) одним и тем же юридическим и (или) одним и тем же физическим лицом (одной и той же группой лиц)
Товарищество с ограниченной ответственностью «Евраз Каспиан Сталь»		такая организация и юридическое лицо контролируются или на них оказывается значительное влияние (непосредственно или через третьи юридические лица) одним и тем же юридическим и (или) одним и тем же физическим лицом (одной и той же группой лиц)
Общество с ограниченной ответственностью «Торговый дом "ЕвразХолдинг»		такая организация и юридическое лицо контролируются или на них оказывается значительное влияние (непосредственно или через третьи юридические лица) одним и тем же юридическим и (или) одним и тем же физическим лицом (одной и той же группой лиц)
КЕМЗОН ЛИМИТЕД (CHEMZONE LIMITED)		такая организация и юридическое лицо контролируются или на них оказывается значительное влияние (непосредственно или через третьи юридические лица) одним и тем же юридическим и (или) одним и тем же физическим лицом (одной и той же группой лиц)
Общество с ограниченной ответственностью «ЕвразМеталл Центр»		такая организация и юридическое лицо контролируются или на них оказывается значительное влияние (непосредственно или через третьи юридические лица) одним и тем же юридическим и (или) одним и тем же физическим лицом (одной и той же группой лиц)
Общество с ограниченной ответственностью «ЕвразМеталл Черноземье»		такая организация и юридическое лицо контролируются или на них оказывается значительное влияние (непосредственно или через третьи юридические лица) одним и тем же юридическим и (или) одним и тем же физическим лицом (одной и той же группой лиц)
Общество с ограниченной ответственностью «ЕвразМеталл Урал»		такая организация и юридическое лицо контролируются или на них оказывается значительное влияние (непосредственно или через третьи юридические лица) одним и тем же юридическим и (или) одним и тем же физическим лицом (одной и той же группой лиц)
Общество с ограниченной ответственностью «ЕвразМеталл Сибирь»		такая организация и юридическое лицо контролируются или на них оказывается значительное влияние (непосредственно или через третьи юридические лица) одним и тем же юридическим и (или) одним и тем же физическим лицом (одной и той же группой лиц)
Общество с ограниченной ответственностью «ЕвразМеталл Волга»		такая организация и юридическое лицо контролируются или на них оказывается значительное влияние (непосредственно или через третьи юридические лица) одним и тем же юридическим и (или) одним и тем же физическим лицом (одной и той же группой лиц)
Общество с ограниченной ответственностью «ЕвразМеталл Северо-Запад»		такая организация и юридическое лицо контролируются или на них оказывается значительное влияние (непосредственно или через третьи юридические лица) одним и тем же юридическим и (или) одним и тем же физическим лицом (одной и той же группой лиц)



Показатель		Характер отношений/наименование должности (для основного управленческого персонала)
наименование/ФИО	код	
1	2	3
Кар-башер Алберта Лтд. (Kar-basher Alberta Ltd.) (прежнее наименование Кар-башер оф Алберта Лтд. (Kar-basher of Alberta Ltd.))		такая организация и юридическое лицо контролируются или на них оказывается значительное влияние (непосредственно или через третьи юридические лица) одним и тем же юридическим и (или) одним и тем же физическим лицом (одной и той же группой лиц)
Саметко Ауто Инк. (Sametco Auto Inc.)		такая организация и юридическое лицо контролируются или на них оказывается значительное влияние (непосредственно или через третьи юридические лица) одним и тем же юридическим и (или) одним и тем же физическим лицом (одной и той же группой лиц)
Товарищество с ограниченной ответственностью «ЕвразМеталл Казахстан»		такая организация и юридическое лицо контролируются или на них оказывается значительное влияние (непосредственно или через третьи юридические лица) одним и тем же юридическим и (или) одним и тем же физическим лицом (одной и той же группой лиц)
Общество с ограниченной ответственностью «Угольная компания «Межегейуголь»		такая организация и юридическое лицо контролируются или на них оказывается значительное влияние (непосредственно или через третьи юридические лица) одним и тем же юридическим и (или) одним и тем же физическим лицом (одной и той же группой лиц)
Общество с ограниченной ответственностью "Ванадийсервис"		такая организация и юридическое лицо контролируются или на них оказывается значительное влияние (непосредственно или через третьи юридические лица) одним и тем же юридическим и (или) одним и тем же физическим лицом (одной и той же группой лиц)
Общество с ограниченной ответственностью «Ванадий-ремонт»		такая организация и юридическое лицо контролируются или на них оказывается значительное влияние (непосредственно или через третьи юридические лица) одним и тем же юридическим и (или) одним и тем же физическим лицом (одной и той же группой лиц)
Общество с ограниченной ответственностью "АВТ-Урал"		такая организация и юридическое лицо контролируются или на них оказывается значительное влияние (непосредственно или через третьи юридические лица) одним и тем же юридическим и (или) одним и тем же физическим лицом (одной и той же группой лиц)
Общество с ограниченной ответственностью "Медико-санитарная часть Ванадий"		такая организация и юридическое лицо контролируются или на них оказывается значительное влияние (непосредственно или через третьи юридические лица) одним и тем же юридическим и (или) одним и тем же физическим лицом (одной и той же группой лиц)
Открытое акционерное общество «ЕВРАЗ Ванадий Тула» (прежнее наименование Открытое акционерное общество «Ванадий-Тула»)		такая организация и юридическое лицо контролируются или на них оказывается значительное влияние (непосредственно или через третьи юридические лица) одним и тем же юридическим и (или) одним и тем же физическим лицом (одной и той же группой лиц)
Общество с ограниченной ответственностью «МЭКОНА»		такая организация и юридическое лицо контролируются или на них оказывается значительное влияние (непосредственно или через третьи юридические лица) одним и тем же юридическим и (или) одним и тем же физическим лицом (одной и той же группой лиц)
ЭКШНФИЛД ЛИМИТЕД (ACTIONFIELD LIMITED)		такая организация и юридическое лицо контролируются или на них оказывается значительное влияние (непосредственно или через третьи юридические лица) одним и тем же юридическим и (или) одним и тем же физическим лицом (одной и той же группой лиц)
ЛЕЙБРИДЖ ЛИМИТЕД (LAYBRIDGE LIMITED)		такая организация и юридическое лицо контролируются или на них оказывается значительное влияние (непосредственно или через третьи юридические лица) одним и тем же юридическим и (или) одним и тем же физическим лицом (одной и той же группой лиц)
КАЙБРИДЖ ЛИМИТЕД (CYBRIDGE LIMITED)		такая организация и юридическое лицо контролируются или на них оказывается значительное влияние (непосредственно или через третьи юридические лица) одним и тем же юридическим и (или) одним и тем же физическим лицом (одной и той же группой лиц)



Показатель		Характер отношений/наименование должности (для основного управленческого персонала)
наименование/ФИО	код	
1	2	3
Общество с ограниченной ответственностью «ЕвразМеталл Юг»		такая организация и юридическое лицо контролируются или на них оказывается значительное влияние (непосредственно или через третьи юридические лица) одним и тем же юридическим и (или) одним и тем же физическим лицом (одной и той же группой лиц)
Общество с ограниченной ответственностью «Шахта «Грамотеинская»		такая организация и юридическое лицо контролируются или на них оказывается значительное влияние (непосредственно или через третьи юридические лица) одним и тем же юридическим и (или) одним и тем же физическим лицом (одной и той же группой лиц)
Общество с ограниченной ответственностью «Шахта «Кушеяковская»		такая организация и юридическое лицо контролируются или на них оказывается значительное влияние (непосредственно или через третьи юридические лица) одним и тем же юридическим и (или) одним и тем же физическим лицом (одной и той же группой лиц)
Ист Металс (Норс Америка) (East Metals (North America))		такая организация и юридическое лицо контролируются или на них оказывается значительное влияние (непосредственно или через третьи юридические лица) одним и тем же юридическим и (или) одним и тем же физическим лицом (одной и той же группой лиц)
Общество с ограниченной ответственностью «Шахта «Юбилейная»		такая организация и юридическое лицо контролируются или на них оказывается значительное влияние (непосредственно или через третьи юридические лица) одним и тем же юридическим и (или) одним и тем же физическим лицом (одной и той же группой лиц)
Общество с ограниченной ответственностью «ЕвразМеталл»		такая организация и юридическое лицо контролируются или на них оказывается значительное влияние (непосредственно или через третьи юридические лица) одним и тем же юридическим и (или) одним и тем же физическим лицом (одной и той же группой лиц)
Общество с ограниченной ответственностью «ЕвразМеталл Дальний Восток»		такая организация и юридическое лицо контролируются или на них оказывается значительное влияние (непосредственно или через третьи юридические лица) одним и тем же юридическим и (или) одним и тем же физическим лицом (одной и той же группой лиц)
Общество с ограниченной ответственностью ООО «ТОРГОВЫЙ ДОМ «ЕВРАЗ УКРАИНА» (прежнее наименование Общество с ограниченной ответственностью «Специализированный комплекс «Аджалык»)		такая организация и юридическое лицо контролируются или на них оказывается значительное влияние (непосредственно или через третьи юридические лица) одним и тем же юридическим и (или) одним и тем же физическим лицом (одной и той же группой лиц)
Открытое акционерное общество «ЕВРАЗ Металл Инпром» (прежнее наименование Открытое акционерное общество «ИНПРОМ»)		такая организация и юридическое лицо контролируются или на них оказывается значительное влияние (непосредственно или через третьи юридические лица) одним и тем же юридическим и (или) одним и тем же физическим лицом (одной и той же группой лиц)
Кассар Уорлд Инвестментс Корпорэйшн (Cassar World Investments Corporation)		такая организация и юридическое лицо контролируются или на них оказывается значительное влияние (непосредственно или через третьи юридические лица) одним и тем же юридическим и (или) одним и тем же физическим лицом (одной и той же группой лиц)
Общество с ограниченной ответственностью «Индустриальная Восточно-Европейская компания» (ООО «ИВЕК»)		такая организация и юридическое лицо контролируются или на них оказывается значительное влияние (непосредственно или через третьи юридические лица) одним и тем же юридическим и (или) одним и тем же физическим лицом (одной и той же группой лиц)
Общество с ограниченной ответственностью «Белтранс»		такая организация и юридическое лицо контролируются или на них оказывается значительное влияние (непосредственно или через третьи юридические лица) одним и тем же юридическим и (или) одним и тем же физическим лицом (одной и той же группой лиц)
Общество с ограниченной ответственностью «Метпромстрой»		такая организация и юридическое лицо контролируются или на них оказывается значительное влияние (непосредственно или через третьи юридические лица) одним и тем же юридическим и (или) одним и тем же физическим лицом (одной и той же группой лиц)



Показатель		Характер отношений/наименование должности (для основного управленческого персонала)
наименование/ФИО	код	
1	2	
Открытое акционерное общество «ДаксСофт»		такая организация и юридическое лицо контролируются или на них оказывается значительное влияние (непосредственно или через третьи юридические лица) одним и тем же юридическим и (или) одним и тем же физическим лицом (одной и той же группой лиц)
Общество с ограниченной ответственностью «Консорциум «Тувинские дороги» (ООО «КТД») (прежнее наименование Общество с ограниченной ответственностью «Консорциум «Тувинская железная дорога» (ООО «КТЖД»))		такая организация и юридическое лицо контролируются или на них оказывается значительное влияние (непосредственно или через третьи юридические лица) одним и тем же юридическим и (или) одним и тем же физическим лицом (одной и той же группой лиц)
Общество с ограниченной ответственностью «Логистическая компания Аджалык»		такая организация и юридическое лицо контролируются или на них оказывается значительное влияние (непосредственно или через третьи юридические лица) одним и тем же юридическим и (или) одним и тем же физическим лицом (одной и той же группой лиц)
МЭЛВЕРО ХОЛДИНГС ЛИМИТЕД (MALVERO HOLDINGS LIMITED)		такая организация и юридическое лицо контролируются или на них оказывается значительное влияние (непосредственно или через третьи юридические лица) одним и тем же юридическим и (или) одним и тем же физическим лицом (одной и той же группой лиц)
Общество с ограниченной ответственностью «ЕВРАЗ Южный Стан»		такая организация и юридическое лицо контролируются или на них оказывается значительное влияние (непосредственно или через третьи юридические лица) одним и тем же юридическим и (или) одним и тем же физическим лицом (одной и той же группой лиц)
Общество с ограниченной ответственностью «Ремонтно-бытовой Комплекс» (ООО «РембытКомплекс»)		такая организация и юридическое лицо контролируются или на них оказывается значительное влияние (непосредственно или через третьи юридические лица) одним и тем же юридическим и (или) одним и тем же физическим лицом (одной и той же группой лиц)
Сандейз Лимитед (Sundaze Limited)		такая организация и юридическое лицо контролируются или на них оказывается значительное влияние (непосредственно или через третьи юридические лица) одним и тем же юридическим и (или) одним и тем же физическим лицом (одной и той же группой лиц)
Общество с ограниченной ответственностью «Шахта «Абашевская»		такая организация и юридическое лицо контролируются или на них оказывается значительное влияние (непосредственно или через третьи юридические лица) одним и тем же юридическим и (или) одним и тем же физическим лицом (одной и той же группой лиц)
Общество с ограниченной ответственностью «Шахта «Алардинская»		такая организация и юридическое лицо контролируются или на них оказывается значительное влияние (непосредственно или через третьи юридические лица) одним и тем же юридическим и (или) одним и тем же физическим лицом (одной и той же группой лиц)
Общество с ограниченной ответственностью «Шахта «Есаульская»		такая организация и юридическое лицо контролируются или на них оказывается значительное влияние (непосредственно или через третьи юридические лица) одним и тем же юридическим и (или) одним и тем же физическим лицом (одной и той же группой лиц)
Общество с ограниченной ответственностью «Шахта «Осинниковская»		такая организация и юридическое лицо контролируются или на них оказывается значительное влияние (непосредственно или через третьи юридические лица) одним и тем же юридическим и (или) одним и тем же физическим лицом (одной и той же группой лиц)
Общество с ограниченной ответственностью «Шахта «Усковская»		такая организация и юридическое лицо контролируются или на них оказывается значительное влияние (непосредственно или через третьи юридические лица) одним и тем же юридическим и (или) одним и тем же физическим лицом (одной и той же группой лиц)
Общество с ограниченной ответственностью «Криворожшахтострой»		такая организация и юридическое лицо контролируются или на них оказывается значительное влияние (непосредственно или через третьи юридические лица) одним и тем же юридическим и (или) одним и тем же физическим лицом (одной и той же группой лиц)



Показатель		Характер отношений/наименование должности (для основного управленческого персонала)
наименование/ФИО	код	
1	2	3
Общество с ограниченной ответственностью «АТП Евразруда»		такая организация и юридическое лицо контролируются или на них оказывается значительное влияние (непосредственно или через третьи юридические лица) одним и тем же юридическим и (или) одним и тем же физическим лицом (одной и той же группой лиц)
ЕВРАЗ плс (EVRAZ plc)		такая организация и юридическое лицо контролируются или на них оказывается значительное влияние (непосредственно или через третьи юридические лица) одним и тем же юридическим и (или) одним и тем же физическим лицом (одной и той же группой лиц)
ТУВА РЕЙЛВЕЙ ЛИМИТЕД (TUVA RAILWAY LIMITED)		такая организация и юридическое лицо контролируются или на них оказывается значительное влияние (непосредственно или через третьи юридические лица) одним и тем же юридическим и (или) одним и тем же физическим лицом (одной и той же группой лиц)
Евраз Материалс Рисайклинг Инк. (Evrz Materials Recycling, Inc.)		такая организация и юридическое лицо контролируются или на них оказывается значительное влияние (непосредственно или через третьи юридические лица) одним и тем же юридическим и (или) одним и тем же физическим лицом (одной и той же группой лиц)
Общество с ограниченной ответственностью «Качканарская Теплоснабжающая Компания»		такая организация и юридическое лицо контролируются или на них оказывается значительное влияние (непосредственно или через третьи юридические лица) одним и тем же юридическим и (или) одним и тем же физическим лицом (одной и той же группой лиц)
Ваметко Аллойз (Пти) Лтд (Vametco Alloys (Pty) Ltd)		такая организация и юридическое лицо контролируются или на них оказывается значительное влияние (непосредственно или через третьи юридические лица) одним и тем же юридическим и (или) одним и тем же физическим лицом (одной и той же группой лиц)
ОБЩЕСТВО С ОГРАНИЧЕННОЙ ОТВЕТСТВЕННОСТЬЮ «ЕВРАЗ УКРАИНА»		такая организация и юридическое лицо контролируются или на них оказывается значительное влияние (непосредственно или через третьи юридические лица) одним и тем же юридическим и (или) одним и тем же физическим лицом (одной и той же группой лиц)
Общество с ограниченной ответственностью «Энергия-НК»		такая организация и юридическое лицо контролируются или на них оказывается значительное влияние (непосредственно или через третьи юридические лица) одним и тем же юридическим и (или) одним и тем же физическим лицом (одной и той же группой лиц)
ЕВРАЗ ЕВРОПА С.А. (EVRAZ EUROPE S.A.)		такая организация и юридическое лицо контролируются или на них оказывается значительное влияние (непосредственно или через третьи юридические лица) одним и тем же юридическим и (или) одним и тем же физическим лицом (одной и той же группой лиц)
МАПОКС МАЙН (MAROCHS MINE)		такая организация и юридическое лицо контролируются или на них оказывается значительное влияние (непосредственно или через третьи юридические лица) одним и тем же юридическим и (или) одним и тем же физическим лицом (одной и той же группой лиц)
Хохванадиум Хандельс ГмбХ (Hochvanadium Handels GmbH)		такая организация и юридическое лицо контролируются или на них оказывается значительное влияние (непосредственно или через третьи юридические лица) одним и тем же юридическим и (или) одним и тем же физическим лицом (одной и той же группой лиц)
Евраз Трейд НА, ЛЛС (Evrz Trade NA, LLC)		такая организация и юридическое лицо контролируются или на них оказывается значительное влияние (непосредственно или через третьи юридические лица) одним и тем же юридическим и (или) одним и тем же физическим лицом (одной и той же группой лиц)
ЕВРАЗ Гринфилд Девелопмент С.А. (EVRAZ Greenfield Development S.A.) (прежнее наименование Сусуррус Финанс С.А. (Susurrus Finance S.A.))		такая организация и юридическое лицо контролируются или на них оказывается значительное влияние (непосредственно или через третьи юридические лица) одним и тем же юридическим и (или) одним и тем же физическим лицом (одной и той же группой лиц)



Показатель		Характер отношений/наименование должности (для основного управленческого персонала)
наименование/ФИО	код	
1	2	3
Общество с ограниченной ответственностью «КузнецкТеплоСбыт»		такая организация и юридическое лицо контролируются или на них оказывается значительное влияние (непосредственно или через третьи юридические лица) одним и тем же юридическим и (или) одним и тем же физическим лицом (одной и той же группой лиц)
ПОЛИВОРЛД ЛИМИТЕД (POLYWORLD LIMITED)		такая организация и юридическое лицо контролируются или на них оказывается значительное влияние (непосредственно или через третьи юридические лица) одним и тем же юридическим и (или) одним и тем же физическим лицом (одной и той же группой лиц)
ЛАНОРА ФИНАНС ЛИМИТЕД (LANORA FINANCE LIMITED)		такая организация и юридическое лицо контролируются или на них оказывается значительное влияние (непосредственно или через третьи юридические лица) одним и тем же юридическим и (или) одним и тем же физическим лицом (одной и той же группой лиц)
ЛИБЕРО ИНВЕСТИНГ ЛИМИТЕД (LIBERO INVESTING LIMITED)		такая организация и юридическое лицо контролируются или на них оказывается значительное влияние (непосредственно или через третьи юридические лица) одним и тем же юридическим и (или) одним и тем же физическим лицом (одной и той же группой лиц)
ПАЛЕТО КЭПИТАЛ ЛИМИТЕД (PALETO CAPITAL LIMITED)		такая организация и юридическое лицо контролируются или на них оказывается значительное влияние (непосредственно или через третьи юридические лица) одним и тем же юридическим и (или) одним и тем же физическим лицом (одной и той же группой лиц)
Общество с ограниченной ответственностью «Центральная ТЭЦ»		такая организация и юридическое лицо контролируются или на них оказывается значительное влияние (непосредственно или через третьи юридические лица) одним и тем же юридическим и (или) одним и тем же физическим лицом (одной и той же группой лиц)
ВИСКАРИА ЛИМИТЕД (VISCARIA LIMITED)		такая организация и юридическое лицо контролируются или на них оказывается значительное влияние (непосредственно или через третьи юридические лица) одним и тем же юридическим и (или) одним и тем же физическим лицом (одной и той же группой лиц)
ВИСКАРИА 2 ЛИМИТЕД (VISCARIA 2 LIMITED)		такая организация и юридическое лицо контролируются или на них оказывается значительное влияние (непосредственно или через третьи юридические лица) одним и тем же юридическим и (или) одним и тем же физическим лицом (одной и той же группой лиц)
СТИЛТРЕЙД ЛИМИТЕД/ STEELTRADE LIMITED		такая организация и юридическое лицо контролируются или на них оказывается значительное влияние (непосредственно или через третьи юридические лица) одним и тем же юридическим и (или) одним и тем же физическим лицом (одной и той же группой лиц)
Прочие:	10170	
Негосударственный пенсионный фонд "НАЦИОНАЛЬНЫЙ НЕГОСУДАРСТВЕННЫЙ ФОНД ПЕНСИОННОГО И СОЦИАЛЬНОГО ОБЕСПЕЧЕНИЯ МЕТАЛЛУРГОВ"		негосударственный пенсионный фонд, который действует в интересах работников организации или иной организации, являющейся связанной стороной организации



2. Операции со связанными сторонами*

Показатель		Вид операции**	Объем операций (с НДС)	
наименование	код		за отчетный период	за аналогичный период прошлого года
1	2	3	4	5
Основное хозяйственное общество:	10210			
		получение вклада в УК	-	6 700 000
СИБМЕТИНВЕСТ ООО		займы выданные	3 243 569	-
		% выплаченные	686 937	-
		дивиденды	2 031 309	365 297
Дочерние хозяйственные общества:	10220		-	-
Зависимые хозяйственные общества:	10230		-	-
Участники совместной деятельности:	10240		-	-
Управленческий персонал:	10250		-	-
Другие связанные стороны:	10260			
Мастеркрофт Лимитед		займы выданные	-	-
		% полученные	23 838	37 902
Евраз Груп С.А.		займы выданные	-	-
		% полученные	49 962	110 381
ЕВРАЗ НТМК ОАО		займы выданные	-	3 350 000
		% полученные	117 594	125 446
Евразруда ОАО		займы выданные	-	150 000
		% полученные	9 623	9 723
ЕВРАЗ ЗСМК ОАО		займы выданные	4 494 000	4 179 000
		% полученные	205 927	125 791
Мастеркрофт Финанс Лимитед		займы выданные	4 513 065	19 996 200
		% полученные	4 713 206	4 288 125
ОУС ЗАО		приобретение Т/Р/У	2 060	1 422
ТК ЕвразХолдинг ООО		займы выданные	3 418 450	-
		% полученные	24 530	-
ЕвразХолдинг ООО		приобретение Т/Р/У	144	144
		аренда имущества	-	256
		аренда имущества	131	29
ЕвразСервис ООО		займы выданные	-	181 000
		% полученные	13 769	1 183
Евраз-ДМЗ им. Петровского ПАО		займы выданные	-	2 098 542
		% полученные	66 669	89 942
Евраз Южный Стан ООО		займы выданные	575 060	-
		% полученные	8 316	-

Примечание:

*Перечень связанных сторон, информация о которых раскрывается в настоящей форме, состоит из крупнейших связанных

**Перечень видов операций:

1. Приобретение Т/Р/У
2. Приобретение ВНА
3. Продажа Т/Р/У
4. Продажа ВНА
5. Аренда имущества
6. Предоставление аренды
7. Займы выданные
8. Займы полученные
9. Передача вклада в УК
10. Предоставл. обеспеч.
11. Получение обеспеч.
12. % полученные
13. Приобретение акций
14. Уступка права требования
15. Перевод долга
16. Дивиденды
17. % выплаченные
18. % полученные по финвложениям
19. Получение вклада в УК
20. Операции по договорам комиссии
21. Другие виды - по согласованию с ДМУУП




3. Состояние расчетов со связанными сторонами

Показатель* наименование	код	***Вид расчетов	На начало отчетного года	Приход	Расход	На конец отчетного года	Условия и сроки осуществления	Форма расчетов**
1	2	3	4	5	6	7	8	9
Основное хозяйственное общество:	10310							
СИБМЕТИНВЕСТ ООО		по финансовым вложениям с %	-	20 745 765	(17 502 196)	-		
		Дивиденды к выплате	-	18 714 456	(15 470 887)	3 243 569		денежные
Дочерние хозяйственные общества:	10320							
Зависимые хозяйственные общества:	10330							
Участники совместной деятельности:	10340							
Управленческий персонал:	10350							
Другие связанные стороны:	10360							
Мастеркрофт Лимитед		по финансовым вложениям с %	569 173	23 838	(593 011)	-		денежные
Евраз Груп С.А.		по финансовым вложениям и расчеты по перевестулке	569 173 1 950 348	23 838 299 272	(593 011) (2 249 620)	-		денежные
ЕВРАЗ НТМК ОАО		по финансовым вложениям с %	1 950 348	299 272	(2 249 620)	-		денежные
Евразруда ОАО		по финансовым вложениям с %	3 350 000	117 594	(3 467 594)	150 000		денежные
ЕВРАЗ ЭСМК ОАО		по финансовым вложениям с %	3 350 000	117 594	(3 467 594)	150 000		денежные
Мастеркрофт Финанс Лимитед		по финансовым вложениям с %	150 000	9 623	(9 623)	150 000		денежные
ОУС ЗАО		по кредиторской задолженности (приобретение услуг)	55 447 886	9 840 853	(14 583 927)	50 704 812		денежные
			55 447 886	9 840 853	(14 583 927)	50 704 812		денежные
			-	2 060	(2 060)	-		денежные
			-	2 060	(2 060)	-		денежные



Показатель* наименование	код	*** Вид расчетов	На начало отчетного года	Приход	Расход	На конец отчетного года	Условия и сроки осуществления	форма расчетов**
ТК ЕвразХолдинг ООО	1	по финансовым вложениям с %	-	3 442 980	(24 530)	3 418 450		денежные
ЕвразХолдинг ООО	2	по кредиторской задолженности (приобретение услуг)	-	144	(144)	-		денежные
ЕвразСервис ООО	3	по финансовым вложениям с % по кредиторской задолженности (приобретение услуг)	180 999	13 901	(13 900)	181 000		денежные
Евраз-ДМЗ им. Петровского ПАО	4	по финансовым вложениям с % по кредиторской задолженности (приобретение услуг)	181 000	13 769	(13 769)	181 000		денежные
Евраз Южный Стан ООО	5	по финансовым вложениям и расчеты по переступке	(1)	132	(131)	-		денежные
	6	по финансовым вложениям и расчеты по переступке	2 188 484	338 530	(2 527 014)	-		денежные
	7	по финансовым вложениям и расчеты по переступке	2 188 484	338 530	(2 527 014)	-		денежные
	8	по финансовым вложениям и расчеты по переступке	-	583 376	(8 316)	575 060		денежные
	9	по финансовым вложениям и расчеты по переступке	-	583 376	(8 316)	575 060		денежные



Примечание:

В круглых скобках показывается обязательство по расчетам

* В данной графе указывается только сумма просроченной задолженности

** Денежные или неденежные

*** Вид расчетов:

1. Расчеты с дебиторами
2. Расчеты с кредиторами
3. Расчеты по финансовым (не включая сумму вкладов в УК)
4. Расчеты по вкладам в УК
5. Расчеты по кредитам и займам

4. Вознаграждения основному управленческому персоналу

Показатель		Общая величина вознаграждений	
наименование	код	за текущий период	за аналогичный период предыдущего года
1	2	3	4
Краткосрочные вознаграждения,			
<i>в том числе:</i>	10410	39	40
оплата труда	10411	28	28
премии	10412	-	-
отчисления с оплаты труда	10413	9	10
ежегодный оплачиваемый отпуск	10414	2	2
прочие выплаты	10415	-	-
Резерв по вознаграждениям	10419	-	-
Долгосрочные вознаграждения,			
<i>в том числе:</i>	10420	-	-
по окончании трудовой деятельности	10421	-	-
в виде опционов эмитента, акций, паев и т.п.	10422	-	-
прочие выплаты	10423	-	-

Руководитель
Терехов Евгений Игоревич

Главный бухгалтер
Пасивкина Оксана Витальевна

Доверенность:
№ 75/МРУЦ от 01.10.2012 г.

15 февраля 2013 г.
(дата)



Пояснения к бухгалтерской отчетности
РАСЧЕТ СТОИМОСТИ ЧИСТЫХ АКТИВОВ
На 31 декабря 2012 года

№ п/п	Наименование показателя	Код строки бухгалтерского баланса	На 31 декабря 2012 года	На 31 декабря 2011 года	На 31 декабря 2010 года
Активы					
1	Нематериальные активы	1110	-	-	-
2	Результаты исследований и разработок	1120	-	-	-
3	Основные средства	1150	-	-	-
4	Доходные вложения в материальные ценности	1160	-	-	-
5	Долгосрочные и краткосрочные финансовые вложения <1>	1170;1240	62 421 891	68 015 891	40 653 824
6	Прочие внеоборотные активы <2>	1180;1190	174 436	200 553	154 270
7	Запасы	1210	-	-	-
8	НДС по приобретенным ценностям	1220	-	-	-
9	Дебиторская задолженность <3>	1230	90 256	90 887	2 173
10	Денежные средства	1250	5 090 634	2 339	15 077
11	Прочие оборотные активы	1260	26 046	26 046	18 361
12	Итого активы, принимаемые к расчету (сумма строк 1-11)		67 803 263	68 335 716	40 843 705
Пассивы					
13	Долгосрочные обязательства по займам и кредитам	1410	50 000 000	50 000 000	30 000 000
14	Прочие долгосрочные обязательства <4>, <5>	1420;1450	40 179	45 320	34 526
15	Долгосрочные оценочные обязательства	1430	-	-	-
16	Краткосрочные обязательства по займам и кредитам	1510	763 460	738 891	617 926
17	Кредиторская задолженность	1520	-	191	5 952
18	Краткосрочные оценочные обязательства	1540	11	5	4
19	Прочие краткосрочные обязательства <5>	1550	-	-	-
20	Итого пассивы, принимаемые к расчету (сумма строк 13-19)		50 803 650	50 784 407	30 658 408
21	Стоимость чистых активов (стр.12-стр.21)		16 999 613	17 551 309	10 185 297

<1> За исключением фактических затрат по выкупу собственных акций у акционеров

<2> Включая величину отложенных налоговых активов

<3> За исключением задолженности участников (учредителей) по взносам в уставный капитал

<4> Включая величину отложенных налоговых обязательств

<5> В данных о величине прочих долгосрочных и краткосрочных обязательств приводятся суммы созданных в установленном порядке резервов в связи с условными обязательствами и с прекращением деятельности

Руководитель

Терехов Евгений Игоревич

(подпись)

Главный бухгалтер

Пасивкина Оксана Витальевна

(подпись)

Доверенность:

№ 75/МРУЦ от 01.10.2012 г.



**ПОЯСНИТЕЛЬНАЯ ЗАПИСКА
к бухгалтерской отчетности
за 2012 год**

ООО « ЕвразХолдинг Финанс »

СОДЕРЖАНИЕ

1. Общие сведения	3
2. Раскрытие применяемых способов ведения учета	6
2.1. Основа представления информации в бухгалтерской отчетности	6
2.2. Изменения учетной политики	19
3. Вступительные и сравнительные данные	26
3.1. Корректировки данных отчетности	26
3.2. Информация об обеспечениях и обязательствах	28
3.3. Информация об имуществе в залоге под собственные обязательства	28
3.4. Информация о неоплаченном по договорам поставки оборудовании, которое в соответствии со ст.488 ГК РФ признается находящимся в залоге в силу закона	29
4. Оценочные обязательства, условные обязательства и условные активы	29
5. Информация о прекращаемой деятельности и реорганизации Общества	29
6. Прочая информация	29
6.1. Информация по сегментам	29
6.2. Информация об экологической деятельности	30
6.3. Информация о денежных эквивалентах в отчетности	30
6.4. Информация о затратах на приобретение и потребление на цели производства продукции (выполнения работ, оказания услуг) энергетических ресурсов	30
7. События после отчетной даты	31
7.1. Объявленные дивиденды по результатам деятельности Общества за отчетный год	31
7.2. Осуществленные после отчетной даты крупные сделки, связанные с приобретением и выбытием основных средств и финансовых вложений	31
7.3. Договоры, заключенные после отчетной даты	31
7.4. Принятые решения об эмиссии акций и иных ценных бумаг	31
7.5. Информация о прекращении деятельности Общества	31
7.6. Чрезвычайные ситуации, приведшие к уничтожению значительной части активов Общества	31
8. Оценка финансового состояния и результатов хозяйственной деятельности	31
8.1. Общая оценка финансовой устойчивости	31
8.2. Общая оценка платежеспособности	33
8.3. Общая оценка рентабельности	34
8.4. Динамика основных экономических и финансовых показателей и перспективы развития	34
8.5. Заключение	35

1. Общие сведения

Полное фирменное наименование: Общество с ограниченной ответственностью «ЕвразХолдинг Финанс»»;

Сокращенное наименование: ООО «ЕвразХолдинг Финанс»;

Наименование на иностранном языке: «EvrzHolding Finance»

Юридический адрес общества с ограниченной ответственностью «СИБМЕТИНВЕСТ» (далее – «Общество»):

Российская Федерация, 121353, г. Москва, ул. Беловежская, д.4

ИНН:770771865

КПП:773101001

Почтовый адрес Общества:

Российская Федерация, 121353, г. Москва, ул. Беловежская, д.4

Контактная информация:

Адрес страницы в сети Интернет – www.disclosure.skrin.ru/disclosure/770771865

Общество не имеет структурных подразделений.

Регистрация Общества:

18 сентября 2009 года ООО «ЕвразХолдинг Финанс» внесено в Единый государственный реестр юридических лиц за основным государственным регистрационным номером 1097746549515.

В свидетельстве о внесении записи в Единый государственный реестр юридических лиц указаны следующие сведения о государственной регистрации ООО «СИБМЕТИНВЕСТ»:

Дата государственной регистрации: 17 сентября 2009г.

Номер свидетельства о государственной регистрации (иного документа, подтверждающего государственную регистрацию): серия 77 № 010951570

Орган, осуществивший государственную регистрацию: Межрайонная ИФНС России № 46 по г. Москве.

Дата снятия с учета: 07 ноября 2011 г.

Номер уведомления о снятии с учета в налоговом органе: 24076.

Орган, осуществивший снятие с учета: Межрайонная ИФНС России № 46 по г. Москве.

Дата постановки на учет; 07 ноября 2011г.

Номер свидетельства о постановке на учет в налоговом органе: серия 77 № 011882341.

Орган, осуществивший постановку на учет: Межрайонная ИФНС России № 46 по г. Москве.

Изменения и дополнения в учредительные документы (устав) Общества приняты и зарегистрированы:

1. Решением Единственного участника Общества от 18.06.2010г., регистрационный № 7107747837586 от 28.06.2010 г.
2. Решением Единственного участника Общества от 20.12.2010г., регистрационный № 2107749566285 от 28.12.2010 г.
3. Решением Единственного участника Общества от 16.06.2011г., регистрационный № 7107747837586 от 28.06.2011 г.
4. Решением Единственного участника Общества от 24.10.2011г., регистрационный № 7117747882388 от 07.11.2011 г.

Уставный капитал Общества:

Уставный капитал Общества на 31.12.2012 равен размеру 16 700 000 000 (шестнадцать миллиардов семьсот миллионов) рублей и разделен на следующие доли:

Номинальная стоимость доли ООО «СИБМЕТИНВЕСТ» - 16 700 000 000 рублей.

Изменения размера Уставного капитала Общества:

В 2012 г. уставный капитал Общества не изменялся.

Реестродержатель Общества: отсутствует.

Аудитор Общества:

Полное фирменное наименование: Общество с ограниченной ответственностью Аудиторская фирма «Экк-Ауд».

Сокращенное фирменное наименование : ООО Аудиторская фирма м»Экк-Ауд»

Место нахождения: 653024, Кемеровская область, г. Прокопьевск, пр. Гагарина, д.26.

Адрес электронной почты(e-mail): ekk-aud@kuzbass.net

Среднесписочная численность работающих в Обществе составила:

- в 2011 году - 1 человек
- в 2012 году - 1 человек.

Основные виды деятельности Общества в 2012 году:

- капиталовложения в ценные бумаги;
- капиталовложения в собственность.

Общество осуществляло свою деятельность на основании следующих лицензий:

Деятельность Общества не подлежит лицензированию.

Единоличный исполнительный орган Общества:

Генеральный директор Общества Терехов Евгений Игоревич.

Главный бухгалтер Общества :

Ведение бухгалтерского и налогового учета ООО «СИБМЕТИНВЕСТ» передано закрытому акционерному обществу «Объединенные Учетные Системы».

Сокращенной название: ЗАО «ОУС».

Местонахождение: 654066, Кемеровская область, г. Новокузнецк, пр. Октябрьский, д. 63.

Договор на оказание услуг № 03-016 от 21.09.2009г.

В Совет директоров Общества на 31.12.2012г. входят следующие лица:

№ п/п	Фамилия, имя, отчество	
1	Байзини Джакомо Карло	Председатель Совета Директоров
2	Янбухтин Тимур Ибрагимович	Член Совета Директоров
3	Пономарев Олег Михайлович	Член Совета Директоров

Ревизионная комиссия Обществом не формировалась.

Дочерних общества отсутствуют.

Зависимые общества отсутствуют.

Информация о составе связанных сторон Общества, а также осуществленных с ними операциях приведена в Форме № 10 «Связанные стороны».

2. Раскрытие применяемых способов ведения учета

2.1. Основа представления информации в бухгалтерской отчетности

Данная бухгалтерская отчетность сформирована в соответствии с Учетной политикой Общества на 2012 г., утвержденной приказом от 30.12.2011 г. № 23 с изменениями, внесенными приказом от 28.11.2012 № 8, которая подготовлена с учетом требований Федерального закона от 06.12.2011 № 402-ФЗ «О бухгалтерском учете», Положения по ведению бухгалтерского учета и бухгалтерской отчетности в Российской Федерации, утвержденного Приказом Министерства Финансов РФ от 29.07.1998 № 34н и других нормативных актов законодательства в области бухгалтерского учета.

ОРГАНИЗАЦИОННЫЕ АСПЕКТЫ УЧЕТНОЙ ПОЛИТИКИ

Бухгалтерский учет в организации осуществляется в соответствии с требованиями законодательства в области бухгалтерского учета на основании рабочего плана счетов бухгалтерского учета, а также в соответствии с локальными нормативными актами по бухгалтерскому учету, утвержденными в организации.

Для оформления фактов хозяйственной деятельности организация применяет типовые формы первичных учетных документов, утвержденные Госкомстатом России в составе Альбомов унифицированных форм первичной учетной документации, а также самостоятельно разработанные формы первичной учетной документации, утвержденные в организации. Для систематизации и накопления информации, содержащейся в принятых к бухгалтерскому учету первичных учетных документах, организация применяет формы регистров бухгалтерского учета.

В целях обеспечения достоверности данных бухгалтерского учета и отчетности организация проводит инвентаризацию имущества и финансовых обязательств в соответствии с порядком, установленным Положением «О порядке проведения и оформления результатов инвентаризации имущества и обязательств».

Бухгалтерский учёт имущества, обязательств и хозяйственных операций ведётся в рублях с копейками, без округлений.

Стоимость активов и обязательств, выраженных в иностранной валюте, для отражения в бухгалтерском учёте и отчётности подлежит пересчёту в рубли. Курсовая разница, связанная с расчетами с учредителями по вкладам, в том числе в уставный (складочный) капитал организации, подлежит зачислению в добавочный капитал этой организации. Во всех других случаях курсовая разница подлежит зачислению на финансовые результаты организации как прочие доходы или прочие расходы. Пересчет стоимости денежных знаков в кассе организации, средств на банковских счетах (банковских вкладах), выраженной в иностранной валюте, по мере изменения курса не производится. Пересчет в рубли иностранной валюты по среднему курсу, исчисленному за месяц или более короткий период, не производится.

Ответственность за организацию бухгалтерского учета несет руководитель организации.

Бухгалтерский учет в организации ведётся специализированной сторонней организацией ЗАО «ОУС».

При обработке учетной информации в организации применяется компьютерная техника с программным обеспечением.

Денежными эквивалентами в отчетности признаются депозиты до востребования, беспроцентные депозиты, срочные депозиты (со сроком размещения не более 3 месяцев), аккредитивы.

МЕТОДОЛОГИЧЕСКИЕ АСПЕКТЫ УЧЕТНОЙ ПОЛИТИКИ

Учёт и оценка основных средств

Объекты недвижимости, по которым закончены капитальные вложения, оформлены соответствующие первичные учетные документы, принимаются к учету в состав основных средств с момента выполнения условий признания активов в составе объектов основных средств. В аналитическом учете данные объекты учитываются обособленно до получения регистрации прав на объект недвижимости.

Отдельные части объекта основных средств, срок полезного использования которых существенно отличается друг от друга, учитываются в качестве отдельных инвентарных объектов. При этом в качестве отдельного инвентарного объекта может учитываться только та часть основного средства, которая имеет отдельную классификацию в Общероссийском классификаторе основных фондов ОК 013-94 (утв. Постановлением Госстандарта РФ от 26.12.1994 № 359 (ред. от 14.04.1998)) и (или) в технической документации (нормативных требованиях по эксплуатации) на объект основных средств установлен срок полезного использования на данную часть объекта основных средств.

Для целей отражения в бухгалтерском учете и бухгалтерской отчетности применяются следующие методы оценки используемых земельных участков, кроме отражаемых в балансе:

для арендованных: по договорной, при её отсутствии – по кадастровой стоимости, при отсутствии договорной и кадастровой - по общей сумме арендных платежей, определенных договором;

для прочих: по кадастровой стоимости, а при её отсутствии – в условной оценке.

Переоценка основных средств не производится.

Группировка основных средств производится по видам. Учет основных средств также ведется по местам их нахождения, материально-ответственным лицам. Основные средства, полученные в лизинг и учитываемые на балансе организации в соответствии с условиями договора лизинга, отражаются в отдельной группе основных средств.

Расходы на модернизацию, реконструкцию или техническое перевооружение объектов основных средств с остаточной стоимостью равной нулю, а также объектов, удовлетворяющих критериям признания основных средств, приведенным в п.4 ПБУ 6/01, но отраженных при первоначальном признании в составе МПЗ в связи с непревышением стоимостного лимита, установленного учетной политикой на момент признания:

в размере не более 40 000 рублей подлежат включению в состав текущих расходов;

в размере более 40 000 рублей:

для основных средств с нулевой остаточной стоимостью подлежат включению в стоимость данных объектов основных средств;

для объектов, первоначально признанных в составе МПЗ и числящихся на балансе, формируют вместе с первоначальной стоимостью МПЗ новый объект основных средств;

для объектов, первоначально признанных в составе МПЗ и списанных с баланса, формируют новый объект основных средств, с одновременным списанием малоценного объекта с забалансового учета.

Активы, в отношении которых выполняются условия принятия к бухгалтерскому учету в качестве основных средств стоимостью не более 40 000 рублей за единицу за исключением активов, потребительские свойства которых с течением времени не изменяются (земля, объекты природопользования и т.д.), отражаются в бухгалтерском учете в составе материально-производственных запасов и при передаче в эксплуатацию списываются на расходы единовременно (с обеспечением забалансового учета).

Материальные ценности и выданные авансы, которые по имеющимся планам не будут реализованы в течение одного операционного цикла (1 года) и стоимость которых в дальнейшем войдет в стоимость создаваемых/ приобретаемых внеоборотных активов (основных средств, нематериальных активов, НИОКР, прочие ВНА), в бухгалтерской отчетности отражаются в составе внеоборотных активов организации.

Для отражения в бухгалтерском учете и бухгалтерской отчетности арендованных основных средств используются следующие методы оценки:

по договорной стоимости;

при ее отсутствии – по общей сумме арендных платежей, определенных договором.

Учет амортизации основных средств

Амортизация по объектам основных средств начисляется линейным способом.

Амортизация объекта недвижимости, принятого к учету в составе основных средств в соответствии с п.2.1.1 настоящей Учетной политики, начисляется в общем порядке с первого числа месяца, следующего за месяцем принятия объекта к учету в составе основных средств независимо от факта государственной регистрации права собственности.

Срок полезного использования объектов основных средств устанавливается организацией в соответствии с техническими условиями с учетом заключения специалистов технических служб организаций и рекомендациями организаций-изготовителей. Срок полезного использования объектов основных средств, поступивших по договорам лизинга, может определяться исходя из условий договора лизинга.

Организация пересматривает срок полезного использования объекта основных средств в случае реконструкции, достройки, дооборудования, технического перевооружения или модернизации объекта основных средств при условии улучшения (повышения) первоначально принятых нормативных показателей функционирования.

Стоимость объектов доходных вложений в материальные ценности погашается путем начисления амортизации линейным способом.

Организация не осуществляет деятельность, связанную с добычей и разведкой месторождений полезных ископаемых.

Учет амортизации нематериальных активов

Амортизация нематериальных активов производится линейным способом, исходя из первоначальной стоимости нематериальных активов и нормы амортизации, исчисленной исходя из срока полезного использования этого объекта.

Срок полезного использования устанавливается исходя из срока действия патента, свидетельства и (или) из других ограничений сроков, использования объектов интеллектуальной собственности в соответствии с законодательством РФ или применимым законодательством иностранного государства, а также исходя из полезного срока использования нематериального актива, обусловленного соответствующими договорами. При отсутствии вышеперечисленных данных, срок полезного использования устанавливается:

по исключительным правам на программное обеспечение (кроме крупных систем, по которым должны быть специальные планы использования) - 3 года;

по прочим – 10 лет.

Амортизационные отчисления по нематериальным активам отражаются в бухгалтерском учете путем накопления соответствующих сумм на отдельном счете 05 «Амортизация нематериальных активов».

Нематериальные активы не более 40 000 рублей за единицу списываются путем начисления 100 % амортизации в периоде передачи в эксплуатацию.

Переоценка нематериальных активов не производится.

Учет расходов на НИОКР

Списание расходов по каждому инвентарному объекту НИОКР производится линейным способом.

Списание расходов на НИОКР осуществляется в течение ожидаемого срока использования результатов работ, но не более 5-ти лет, начиная с 1-го числа месяца, следующего за месяцем, в котором было начато фактическое применение полученных результатов от выполнения НИОКР.

Учет специальной оснастки и специальной одежды

Специальная одежда независимо от срока полезного использования принимается к бухгалтерскому учету в составе оборотных средств и учитывается в порядке, предусмотренном для учета материально-производственных запасов.

Стоимость специальной одежды, независимо от срока эксплуатации, списывается в дебет соответствующих счетов учета затрат на производство в момент ее передачи (отпуска) сотрудникам.

Специальное оборудование, специальный инструмент и специальные приспособления со сроком полезного использования не более 12 месяцев принимаются к бухгалтерскому учету в составе оборотных средств и учитываются в порядке, предусмотренном для учета материально-производственных запасов. Стоимость таких объектов списывается в дебет соответствующих счетов учета затрат на производство в момент его передачи в эксплуатацию.

Специальное оборудование, специальный инструмент и специальные приспособления, срок полезного использования которых более 12 месяцев и стоимостью более 40 000 руб., учитываются в составе внеоборотных активов в качестве основных средств. Стоимость таких объектов погашается путем начисления амортизации линейным способом.

С целью обеспечения сохранности специальной одежды, специального оборудования, специального инструмента и специальных приспособлений при полном списании стоимости данных объектов на затраты организуется контроль за их движением на забалансовых счетах.

Учет сырья и материалов

Принятие к учету сырья и материалов

Единицей бухгалтерского учета сырья и материалов является номенклатурный номер.

Учет основного и вспомогательного сырья и материалов осуществляется без применения учетных цен

Поступление из производства на склады материальных ценностей, которые ранее были отпущены в производство или образовались в процессе технологического цикла, отражается по кредиту счетов учета производства (20, 23, 25, 26, 29) в корреспонденции с дебетом счета 10 «Материалы».

Организация осуществляет учет сырья и материалов без применения учетных цен, по фактической себестоимости.

Учет транспортно-заготовительных расходов, а также невозмещаемый НДС, подлежащий включению в стоимость сырья и материалов, осуществляется на счете 16 "Отклонение в стоимости материальных ценностей".

Транспортно-заготовительные расходы подлежат списанию на расходы текущего периода в случае, когда на момент поступления данных о расходах сырье и материалы выбыли или в случае, когда транспортно-заготовительные расходы невозможно соотнести с конкретными позициями сырья и материалов.

Оценка сырья, материалов и возвратных отходов при их отпуске в производство и ином выбытии

При отпуске и ином выбытии сырье, материалы и возвратные отходы оцениваются по средней стоимости (в средневзвешенной оценке).

Учет товаров

Принятие к учету товаров

В состав товаров включаются товары, предназначенные для оптовой и розничной торговли.

Единицей бухгалтерского учета товаров является номенклатурный номер.

Товары, приобретенные организацией для оптовой продажи, оцениваются по стоимости их приобретения. Подразделения розничной торговли и общественного питания учитывают товары по продажной стоимости с применением счета 42 "Торговая наценка".

Затраты по заготовке и доставке товаров до центральных складов (баз), производимые до момента их передачи в продажу включаются в фактическую себестоимость товаров.

Формирование фактической себестоимости товаров, приобретаемых для перепродажи, осуществляется без применения счета 15 «Заготовление и приобретение материальных ценностей».

Оценка товаров при их выбытии

При выбытии товары оцениваются по средней стоимости (в средневзвешенной оценке).

Учет готовой продукции и полуфабрикатов

Принятие к учету готовой продукции и полуфабрикатов

Оценка готовой продукции и полуфабрикатов осуществляется по фактической производственной себестоимости.

Оценка готовой продукции и полуфабрикатов при выбытии

При выбытии готовая продукция и полуфабрикаты оцениваются по средней стоимости (в средневзвешенной оценке)

Учет затрат на производство продукции, выполнения работ, оказания услуг

Формирование затрат на производство продукции, выполнения работ, оказания услуг

Методы учета готовой продукции, незавершенного производства, попутной продукции, возвратных отходов и калькулирования себестоимости определяются отдельным организационно-распорядительным документом.

Затраты для целей бухгалтерского учета группируются следующим образом:

- материальные затраты;
- затраты на оплату труда;
- страховые взносы во внебюджетные фонды;
- амортизация;
- прочие.

Оценка незавершенного производства

К незавершенному производству на отчетную дату относится следующая продукция и работы:

- не прошедшая всех стадий производства, предусмотренных техническим процессом в соответствии с нормативно-технической документацией;
- прошедшая все стадии производства, но не принятая отделом (службой) технического контроля качества;
- незаконченные работы;
- законченные, но не принятые заказчиком работы.

По деятельности, связанной с оказанием услуг, незавершенного производства не возникает.

Оценка незавершенного производства осуществляется по фактической производственной себестоимости.

Учет и распределение расходов на продажу и управленческих расходов

Следующие виды расходов на продажу признаются в себестоимости проданных продукции, товаров, работ, услуг только в случае реализации продукции, к которой они относятся:

- затраты на упаковку на складах готовой продукции;
- затраты на перевозку конкретных партий продукции;
- затраты на уплату таможенных пошлин по конкретным партиям продукции.

Остальные виды расходов на продажу признаются в себестоимости проданных продукции, товаров, работ, услуг полностью в отчетном периоде их признания в качестве расходов по обычным видам деятельности.

Управленческие расходы признаются в себестоимости проданных продукции, товаров, работ, услуг полностью в отчетном периоде их признания в качестве расходов по обычным видам деятельности.

Финансовые вложения

Первоначальная оценка финансовых вложений

Оценка и учет финансовых вложений осуществляется по каждому объекту финансовых вложений.

Объектом бухгалтерского учета (единицей) финансовых вложений является:

- отдельная ценная бумага;
- вклад в уставный капитал других организаций;
- предоставленный займ другим организациям;
- депозитный вклад (свыше трех месяцев);
- дебиторская задолженность, приобретенная на основании уступки прав требования;
- и другие объекты.

Аналитический учет финансовых вложений на предприятии обеспечивает информацию:

- по единицам бухгалтерского учета финансовых вложений;
- по организациям, в которые осуществлены эти вложения.

Дополнительная информация о финансовых вложениях формируется в разрезе групп. Группа формируется по следующим признакам:

- по каждому эмитенту;
- в разрезе ценных бумаг данного эмитента – по каждому виду ценных бумаг;
- в разрезе каждого вида ценных бумаг - по номиналу и номеру для векселей и по выпуску для эмиссионных ценных бумаг.

В случае использования средств полученных займов и кредитов для осуществления предварительной оплаты финансовых вложений, начисленные проценты не включаются в первоначальную стоимость финансовых вложений, а признаются прочими расходами организации того отчетного периода, когда они понесены.

Дополнительные затраты, связанные с приобретением финансовых вложений, относящиеся сразу к нескольким объектам учёта финансовых вложений, распределяются по объектам учёта следующим образом:

- расходы, связанные с приобретением финансовых вложений по нескольким сделкам, распределяются между объектами, приобретенными по разным сделкам, пропорционально количеству сделок;
- расходы, относящиеся к нескольким объектам учёта, распределяются по объектам учёта пропорционально покупной стоимости финансового вложения.

Все дополнительные затраты на приобретение финансовых вложений, произведенные до постановки их на учёт, включаются в первоначальную стоимость финансовых вложений в момент оприходования (принятия финансовых вложений на баланс организации).

Последующая оценка финансовых вложений во время владения

С целью отражения на конец отчетного года по текущей рыночной стоимости финансовых вложений, по которым текущую рыночную стоимость можно определить, корректировка (переоценка) их оценки проводится ежеквартально на последнюю дату квартала.

Разница между оценкой финансовых вложений по текущей рыночной стоимости на отчетную дату и предыдущей оценкой относится на финансовый результат организации.

Под текущей рыночной стоимостью ценных бумаг понимается их рыночная цена, рассчитанная в установленном порядке организатором торговли на рынке ценных бумаг.

Корректировка оценки ценных бумаг производится на основании документа, предоставленного организатором торгов.

В случае отсутствия у организатора торгов информации о рыночной цене ценной бумаги, корректировка ее оценки не производится и данная ценная бумага отражается в бухгалтерской отчетности по стоимости ее последней оценки.

Если по одним и тем же финансовым вложениям сделки совершались через двух и более организаторов торговли, то организация вправе самостоятельно выбрать рыночную котировку, сложившуюся у одного из организаторов торговли.

Если по состоянию на отчетную дату организатор торговли на рынке ценных бумаг не рассчитывает в установленном порядке рыночную цену ценных бумаг, то для целей бухгалтерской отчетности на указанную дату за текущую рыночную стоимость данных ценных бумаг следует принимать последнюю по времени расчета их рыночную цену.

Финансовые вложения, по которым текущая рыночная стоимость не определяется, подлежат отражению в учете на отчетную дату по первоначальной стоимости. При этом в бухгалтерской отчетности такие финансовые вложения отражаются за минусом сформированного по ним резерва.

Проверка на обесценение финансовых вложений, по которым не определяется их текущая рыночная стоимость, производится ежеквартально по состоянию на последнее число отчетного квартала.

Начисление в бухгалтерском учете дохода по долговым финансовым вложениям осуществляется ежемесячно в сумме причитающихся на отчетную дату будущих платежей, согласно доходности ценных бумаг, независимо от того, в какой форме и когда фактически производятся указанные платежи.

Начисленные проценты по долговым ценным бумагам и предоставленным займам отражаются вместе со стоимостью финансовых вложений и подлежат отдельному раскрытию в бухгалтерской отчетности.

При реализации процентных (дисконтных) ценных бумаг финансовый результат от осуществления таких операций определяется с учетом процентного дохода, начисленного по выбывающим ценным бумагам.

Выбытие финансовых вложений

При выбытии финансовых вложений, по которым определяется текущая рыночная стоимость, их стоимость определяется исходя из последней оценки.

При выбытии финансовых вложений, по которым не определяется текущая рыночная стоимость, их стоимость определяется по первоначальной стоимости каждой единицы бухгалтерского учета финансовых вложений.

Собственные векселя

Задолженность по собственному дисконтному векселю в момент его выдачи отражается в сумме привлеченных денежных средств либо в размере прекращенного за счет выдачи векселя обязательства (кредиторской задолженности).

При этом соответствующая часть такого дисконта относится ежемесячно в состав прочих расходов с одновременным увеличением задолженности по векселю таким образом, чтобы к моменту наступления срока его погашения задолженность по векселю, отраженная в учете, соответствовала сумме, подлежащей выплате по векселю.

Проценты по собственному векселю, выданному в счет оплаты приобретенных ТМЦ, потребленных работ, услуг, отражаются в бухгалтерском учете ежемесячно в течение периода обращения векселя.

Заемные обязательства

Порядок учета задолженности по заемным обязательствам

Предприятие в момент, когда по условиям договора займа и/или кредита до возврата суммы долга остается 365 дней осуществляет перевод долгосрочной задолженности в краткосрочную.

Учет затрат по кредитам и займам

В бухгалтерском учёте затраты по займам и кредитам начисляются в сумме причитающихся платежей согласно заключенным организацией договорам займа и кредитным договорам ежемесячно независимо от того, в какой форме и когда фактически производятся указанные платежи.

Данные расходы организации являются ее прочими расходами и подлежат включению в финансовый результат организации, за исключением той их части, которая подлежит включению в стоимость инвестиционного актива.

Дополнительные затраты, связанные с получением займов и кредитов, в случае их существенности предварительно учитываются в составе прочих внеоборотных (оборотных) активов с последующим отнесением их в состав прочих расходов в течение срока займа (кредитного договора). Несущественные затраты (если общая величина расходов, связанных с привлечением конкретной суммы, не превышает наименьшую из величин - 1%

от этой привлеченной суммы или 1 млн. руб.) относятся на расходы в периоде возникновения.

Учет вексельных обязательств

Расход по процентным ценным бумагам, выпущенным с целью привлечения денежных средств, начисляется в бухгалтерском учёте в сумме причитающихся на отчетную дату платежей согласно доходности ценных бумаг ежемесячно независимо от того, в какой форме и когда фактически производятся указанные платежи.

Учет облигационных займов

При привлечении денежных средств путем выпуска облигаций, начисление причитающихся процентов или дисконта по размещенным облигациям отражается организацией – эмитентом в составе прочих расходов в тех отчетных периодах, к которым относятся данные начисления, без предварительного учета в составе расходов будущих периодов.

Доходы от обычных видов деятельности

Доходами от обычных видов деятельности являются

доходы от участия в уставных капиталах других предприятий;

доходы от реализации ценных бумаг, долей в уставных капиталах обществ;

доходы от реализации прав требования.

Не указанные выше виды доходов относятся к прочим доходам.

Следующие виды прочих доходов показываются в отчете о прибылях и убытках за минусом расходов, относящихся к этим доходам (с последующим раскрытием в отчетности в развернутом виде), поскольку они возникают в результате одного и того же или аналогичного по характеру факта хозяйственной деятельности и не являются существенными для характеристики финансового положения организации (п.18.2 ПБУ 9/99):

положительные /отрицательные курсовые разницы, включая переоценку задолженностей, выраженных в условных единицах;

доходы/расходы (включая остаточную стоимость) от продажи основных средств и незаконченных капитальных вложений;

доходы/расходы от ликвидации (без учета остаточной стоимости) ОС;

доходы/расходы от ликвидации (без учета остаточной стоимости) НКС;

доходы/расходы (включая остаточную стоимость) от продажи нематериальных активов;

доходы/расходы (включая балансовую стоимость) от продажи материально-производственных запасов (за исключением готовой продукции и товаров);

доходы/расходы (включая балансовую стоимость) от реализации права требования;

доходы/расходы (включая балансовую стоимость) от продажи ценных бумаг;

доходы/расходы (включая балансовую стоимость) от продажи долей в уставном (складочном) капитале и вкладов в совместную деятельность;

доходы/расходы от реализации /покупки иностранной валюты;

восстановление/создание резерва по сомнительным долгам по торговой дебиторской задолженности (покупатели и заказчики);
восстановление/создание резерва по сомнительным долгам по прочей дебиторской задолженности (включая авансы, кроме авансов под внеоборотные активы);
восстановление/создание резерва по сомнительным долгам (НДС);
восстановление/создание резерва под снижение стоимости МПЗ;
восстановление/создание резерва под обесценение финансовых вложений;
восстановление/создание резерва под обесценение авансов под внеоборотные активы;
восстановление/создание резерва по недостаткам оборотных активов;
восстановление/создание резерва по недостаткам внеоборотных активов;
восстановление/создание резерва под оценочное обязательство (в части налогов) кроме налога на прибыль;
восстановление/создание резерва под оценочное обязательство в части налога на прибыль;
восстановление/создание резерва под оценочное обязательство (кроме налогов);
восстановление/создание резерва по отпускам и вознаграждениям персонала основных и вспомогательных производств;
восстановление/создание резерва по отпускам и вознаграждениям персонала подразделений сбыта;
восстановление/создание резерва по отпускам и вознаграждениям управленческого персонала.

Расходы от обычных видов деятельности

Расходами от обычных видов деятельности признаются расходы, связанные с получением доходов от обычных видов деятельности. Все другие расходы подлежат отнесению в состав прочих.

Суммы уплаченного налога на землю по земельным участкам, объекты, расположенные на которых однозначно используются в производственных целях, отражаются в Отчете о прибылях и убытках в строке Себестоимость. При невозможности идентифицировать назначение или при использовании объектов как в производственных, так и в непроизводственных целях, суммы уплаченного налога на землю по земельным участкам под данными объектами отражаются в Отчете о прибылях и убытках в строке Управленческие расходы.

Структура и способы списания расходов, относящихся к следующим отчетным периодам

Затраты, произведенные организацией в отчетном периоде, но относящиеся к следующим отчетным периодам, учитываются на счете 97 «Расходы будущих периодов» и отражаются в отчетности следующим образом:

в составе прочих внеоборотных активов:

расходы на приобретение разрешений, сертификацию на срок более 1 года;

расходы на освоение природных ресурсов (долгосрочные).

в составе незавершенного производства:

расходы на освоение новых производств, оборудования и агрегатов, пуско-наладочные расходы, не включаемые в стоимость основных средств.

в составе авансов выданных:

страховые взносы, уплачиваемые по договорам страхования, гарантии;

расходы на приобретение лицензий, разрешений, сертификацию, программное обеспечение на срок не более 1 года.

Стоимость лицензий и компьютерных программ, имеющих срок полезного использования более 1 года, отражается в бухгалтерской отчетности в составе прочих внеоборотных активов.

Расходы, относящиеся к следующим отчетным периодам, подлежат признанию в составе тех отчетных периодов, к которым они относятся.

Порядок применения ПБУ 18/02

Отложенные налоговые активы и обязательства отражаются в бухгалтерском балансе развернуто. При этом сворачиваются отложенные налоговые активы и обязательства, относящиеся к одним и тем же видам активов и обязательств.

Величина текущего налога на прибыль определяется на основе налоговой декларации по налогу на прибыль.

Резервы

По состоянию на конец каждого квартала создаются следующие виды резервов под обесценение активов с тем, чтобы стоимость соответствующих активов не была отражена в бухгалтерском балансе в оценке, превышающей их рыночную стоимость:

резерв по сомнительной дебиторской задолженности, включая авансы, выданные под внеоборотные активы;

резерв под НДС по приобретенным ценностям;

резерв под снижение стоимости материально-производственных запасов;

резерв под обесценение финансовых вложений;

резерв под недостачи.

В соответствии с ПБУ 8/2010 создаются следующие резервы под оценочные обязательства:

резерв предстоящих расходов на оплату отпусков;

резерв на выплату вознаграждений по итогам отчетного периода (года);

резерв под оценочное обязательство (в части налогов) кроме налога на прибыль;

резерв под оценочное обязательство в части налога на прибыль;

резерв под оценочное обязательство (кроме налогов).

Резерв на ремонт основных средств не создается.

2.2. Изменения учетной политики

Изменения учетной политики по сравнению с предыдущим отчетным периодом

В 2012 году в учетную политику Общества были внесены следующие изменения, что позволило повысить уместность и надежность бухгалтерской отчетности за 2012 год, показатели которой сформированы с учетом таких изменений:

Изменения учетной политики по сравнению с предыдущим отчетным периодом не оказали существенного влияния на финансовое положение Общества, финансовые результаты его деятельности и движение денежных средств, поэтому вступительные данные не корректировались.

№ п/п	Учетная политика на 2011год	Учетная политика на 2012 год
2.1.6	<p>Расходы на модернизацию, реконструкцию или техническое перевооружение объектов основных средств с остаточной стоимостью равной нулю, а также объектов, удовлетворяющих критериям признания основных средств, приведенным в п.4 ПБУ 6/01, но отраженных при первоначальном признании в составе МПЗ в связи с непревышением стоимостного лимита, установленного учетной политикой на момент признания:</p> <ul style="list-style-type: none"> - в размере не более 20 000 рублей подлежат включению в состав текущих расходов; - в размере более 20 000 рублей: - для основных средств с нулевой остаточной стоимостью подлежат включению в стоимость данных объектов основных средств; - для объектов, первоначально признанных в составе МПЗ и числящихся на балансе, формируют вместе с первоначальной стоимостью МПЗ новый объект основных средств; - для объектов, первоначально признанных в составе МПЗ и списанных с баланса, формируют новый объект основных средств, с одновременным списанием малоценного объекта с забалансового учета. 	<p>Расходы на модернизацию, реконструкцию или техническое перевооружение объектов основных средств с остаточной стоимостью равной нулю, а также объектов, удовлетворяющих критериям признания основных средств, приведенным в п.4 ПБУ 6/01, но отраженных при первоначальном признании в составе МПЗ в связи с непревышением стоимостного лимита, установленного учетной политикой на момент признания:</p> <ul style="list-style-type: none"> - в размере не более 40 000 рублей подлежат включению в состав текущих расходов; - в размере более 40 000 рублей: - для основных средств с нулевой остаточной стоимостью подлежат включению в стоимость данных объектов основных средств; - для объектов, первоначально признанных в составе МПЗ и числящихся на балансе, формируют вместе с первоначальной стоимостью МПЗ новый объект основных средств; - для объектов, первоначально признанных в составе МПЗ и списанных с баланса, формируют новый объект основных средств, с одновременным списанием малоценного объекта с забалансового учета.

№ п/п	Учетная политика на 2011год	Учетная политика на 2012 год
2.1.7.	Активы, в отношении которых выполняются условия принятия к бухгалтерскому учету в качестве основных средств, стоимостью не более 20 000 рублей за единицу за исключением активов, потребительские свойства которых с течением времени не изменяются (земля, объекты природопользования и т.д.) отражаются в бухгалтерском учете в составе материально-производственных запасов и при передаче в эксплуатацию списываются на расходы единовременно (с обеспечением забалансового учета).	Активы, в отношении которых выполняются условия принятия к бухгалтерскому учету в качестве основных средств, стоимостью не более 40 000 рублей за единицу за исключением активов, потребительские свойства которых с течением времени не изменяются (земля, объекты природопользования и т.д.) отражаются в бухгалтерском учете в составе материально-производственных запасов и при передаче в эксплуатацию списываются на расходы единовременно (с обеспечением забалансового учета).
2.1.8.	Материальные ценности и выданные авансы, которые по имеющимся планам не будут реализованы в течение одного операционного цикла (1 года) и стоимость которых в дальнейшем войдет в стоимость создаваемых/ приобретаемых внеоборотных активов (основных средств, нематериальных активов, НИОКР, прочие ВНА), в бухгалтерской отчетности отражаются в составе капитальных вложений организации.	Материальные ценности и выданные авансы, которые по имеющимся планам не будут реализованы в течение одного операционного цикла (1 года) и стоимость которых в дальнейшем войдет в стоимость создаваемых/ приобретаемых внеоборотных активов (основных средств, нематериальных активов, НИОКР, прочие ВНА), в бухгалтерской отчетности отражаются в составе внеоборотных активов организации.
2.1.9.		Для отражения в бухгалтерском учете и бухгалтерской отчетности арендованных основных средств используются следующие методы оценки: -по договорной стоимости; - при ее отсутствии - по общей сумме арендных платежей, определенных договором.
2.2.4.	Нематериальные активы не более 20 000 рублей за единицу списываются путем начисления 100 % амортизации в периоде передачи в эксплуатацию.	Нематериальные активы не более 40 000 рублей за единицу списываются путем начисления 100 % амортизации в периоде передачи в эксплуатацию.

№ п/п	Учетная политика на 2011 год	Учетная политика на 2012 год
2.4.4.	<p>Специальное оборудование, специальный инструмент и специальные приспособления, срок полезного использования которых более 12 месяцев и стоимостью более 20 тыс. руб., учитываются в составе внеоборотных активов в качестве основных средств. Стоимость таких объектов погашается путем начисления амортизации линейным способом.</p>	<p>Специальное оборудование, специальный инструмент и специальные приспособления, срок полезного использования которых более 12 месяцев и стоимостью более 40 000 рублей, учитываются в составе внеоборотных активов в качестве основных средств. Стоимость таких объектов погашается путем начисления амортизации линейным способом.</p>
2.11.2.3.	<p>Дополнительные затраты, связанные с получением займов и кредитов, в случае их существенности предварительно учитываются как дебиторская задолженность с последующим отнесением их в состав прочих расходов в течение срока погашения указанных выше заемных обязательств. Несущественные затраты (если общая величина расходов, связанных с привлечением конкретной суммы, не превышает наименьшую из величин - 1% от этой привлеченной суммы или 1 млн. руб.) относятся на расходы в периоде возникновения.</p>	<p>Дополнительные затраты, связанные с получением займов и кредитов, в случае их существенности предварительно учитываются в составе прочих внеоборотных (оборотных) активов с последующим отнесением их в состав прочих расходов в течение срока займа (кредитного договора). Несущественные затраты (если общая величина расходов, связанных с привлечением конкретной суммы, не превышает наименьшую из величин - 1% от этой привлеченной суммы или 1 млн. руб.) относятся на расходы в периоде возникновения.</p>
2.12.3	<p>Следующие виды прочих доходов показываются в отчете о прибылях и убытках за минусом расходов, относящихся к этим доходам (с последующим раскрытием в отчетности в развернутом виде), поскольку они возникают в результате одного и того же или аналогичного по характеру факта хозяйственной деятельности и не являются существенными для характеристики финансового положения организации (п.18.2 ПБУ 9/99):</p> <ul style="list-style-type: none"> - положительные /отрицательные курсовые разницы, включая переоценку задолженностей, выраженных в условных единицах; - доходы/расходы (включая 	<p>Следующие виды прочих доходов показываются в отчете о прибылях и убытках за минусом расходов, относящихся к этим доходам (с последующим раскрытием в отчетности в развернутом виде), поскольку они возникают в результате одного и того же или аналогичного по характеру факта хозяйственной деятельности и не являются существенными для характеристики финансового положения организации (п.18.2 ПБУ 9/99):</p> <ul style="list-style-type: none"> - положительные /отрицательные курсовые разницы, включая переоценку задолженностей, выраженных в условных единицах; - доходы/расходы (включая

№ п/п	Учетная политика на 2011 год	Учетная политика на 2012 год
	<p>остаточную стоимость) от продажи основных средств и незаконченных капитальных вложений;</p> <ul style="list-style-type: none"> - доходы/расходы от ликвидации ОС и НКС; - - доходы/расходы (включая остаточную стоимость) от продажи нематериальных активов; - доходы/расходы (включая балансовую стоимость) от продажи материально-производственных запасов (за исключением готовой продукции и товаров); - доходы/расходы (включая балансовую стоимость) от реализации права требования; - доходы/расходы (включая балансовую стоимость) от продажи ценных бумаг; - доходы/расходы (включая балансовую стоимость) от продажи долей в уставном (складочном) капитале и вкладов в совместную деятельность; - доходы/расходы от реализации /покупки иностранной валюты; - восстановление/создание резерва под сомнительную дебиторскую задолженность; - - - восстановление/создание резерва под снижение стоимости МПЗ; - восстановление/создание резерва под обесценение финансовых вложений; - восстановление/создание резерва под обесценение авансов под внеоборотные активы; 	<p>остаточную стоимость) от продажи основных средств и незаконченных капитальных вложений;</p> <ul style="list-style-type: none"> - доходы/расходы от ликвидации (без учета остаточной стоимости) ОС; - доходы/расходы от ликвидации (без учета остаточной стоимости) НКС; - доходы/расходы (включая остаточную стоимость) от продажи нематериальных активов; - доходы/расходы (включая балансовую стоимость) от продажи материально-производственных запасов (за исключением готовой продукции и товаров); - доходы/расходы (включая балансовую стоимость) от реализации права требования; - доходы/расходы (включая балансовую стоимость) от продажи ценных бумаг; - доходы/расходы (включая балансовую стоимость) от продажи долей в уставном (складочном) капитале и вкладов в совместную деятельность; - доходы/расходы от реализации /покупки иностранной валюты; - восстановление/создание резерва по сомнительным долгам по торговой дебиторской задолженности (покупатели и заказчики); - восстановление/создание резерва по сомнительным долгам по прочей дебиторской задолженности (включая авансы, кроме авансов под внеоборотные активы); - восстановление/создание резерва по сомнительным долгам (НДС); - восстановление/создание резерва под снижение стоимости МПЗ; - восстановление/создание резерва под обесценение финансовых вложений; - восстановление/создание резерва под обесценение авансов под внеоборотные активы;

№ п/п	Учетная политика на 2011 год	Учетная политика на 2012 год
	<ul style="list-style-type: none"> - восстановление/создание резерва по недостачам; - - восстановление/создание резерва по налогам и сборам; - - - восстановление/создание резерва по отпускам и вознаграждениям; - - - восстановление/создание резерва предстоящих расходов (условные обязательства, кроме налогов). 	<ul style="list-style-type: none"> - восстановление/создание резерва по недостачам оборотных активов; - восстановление/создание резерва по недостачам внеоборотных активов; - восстановление/создание резерва под оценочное обязательство (в части налогов) кроме налога на прибыль; - восстановление/создание резерва под оценочное обязательство в части налога на прибыль; - восстановление/создание резерва под оценочное обязательство (кроме налогов); - восстановление/создание резерва по отпускам и вознаграждениям персонала основных и вспомогательных производств; - восстановление/создание резерва по отпускам и вознаграждениям персонала подразделений сбыта; - восстановление/создание резерва по отпускам и вознаграждениям управленческого персонала; -
2.13.2.	<p>Суммы уплаченного налога на землю по земельным участкам, объекты, расположенные на которых однозначно используются в производственных целях, отражаются в Отчете о прибылях и убытках в строке 020 Себестоимость. При невозможности идентифицировать назначение или при использовании объектов как в производственных, так и в непроизводственных целях, суммы уплаченного налога на землю по земельным участкам под данными объектами отражаются в Отчете о прибылях и убытках в строке 040 Управленческие расходы.</p>	<p>Суммы уплаченного налога на землю по земельным участкам, объекты, расположенные на которых однозначно используются в производственных целях, отражаются в Отчете о прибылях и убытках в строке Себестоимость. При невозможности идентифицировать назначение или при использовании объектов как в производственных, так и в непроизводственных целях, суммы уплаченного налога на землю по земельным участкам под данными объектами отражаются в Отчете о прибылях и убытках в строке Управленческие расходы.</p>
2.14.1.	<p>В состав расходов, относящихся к следующим отчетным периодам относятся:</p>	<p>Затраты, произведенные организацией в отчетном периоде, но относящиеся к следующим отчетным периодам,</p>

№ п/п	Учетная политика на 2011год	Учетная политика на 2012 год
	<ul style="list-style-type: none"> - стоимость лицензий и компьютерных программ, имеющих первоначальный срок использования не более 1 года; - страховые взносы, уплачиваемые согласно договорам страхования; - пусковые (пусконаладочные) расходы, не включающиеся в стоимость основных средств; - другие расходы, относящиеся к следующим отчетным периодам. 	<p>учитываются на счете 97 «Расходы будущих периодов» и отражаются в отчетности следующим образом:</p> <ol style="list-style-type: none"> 1) в составе прочих внеоборотных активов: <ul style="list-style-type: none"> -расходы на приобретение разрешений, сертификацию на срок более 1 года; -расходы на освоение природных ресурсов (долгосрочные); - расходы по горно-подготовительным работам (долгосрочные) (только для горно-добывающих предприятий). 2) в составе незавершенного производства: <ul style="list-style-type: none"> - расходы на освоение новых производств, оборудования и агрегатов, пуско-наладочные расходы, не включающиеся в стоимость основных средств. 3) в составе авансов выданных: <ul style="list-style-type: none"> - страховые взносы, уплачиваемые по договорам страхования; - расходы на приобретение лицензий, разрешений, сертификацию, программное обеспечение на срок не более 1 года.
2.14.2.	Стоимость лицензий и компьютерных программ, имеющих первоначальный срок использования более 1 года, отражается в отчетности в составе прочих внеоборотных активов.	Стоимость лицензий и компьютерных программ, имеющих срок полезного использования более 1 года, отражается в отчетности в составе прочих внеоборотных активов.
2.14.3.	Объекты прочих внеоборотных активов, учитываемые на счете 04, стоимостью не более 20 000 рублей за единицу амортизируются в общем порядке в течение срока эксплуатации с месяца, следующего за месяцем ввода.	Расходы, относящиеся к следующим отчетным периодам, подлежат признанию в составе тех отчетных периодов, к которым они относятся.
2.16.1.	По состоянию на конец каждого квартала создаются следующие виды резервов под обесценение активов с тем, чтобы стоимость соответствующих активов не была отражена в бухгалтерском балансе в оценке, превышающей их рыночную	По состоянию на конец каждого квартала создаются следующие виды резервов под обесценение активов с тем, чтобы стоимость соответствующих активов не была отражена в бухгалтерском балансе в оценке, превышающей их рыночную

№ п/п	Учетная политика на 2011год	Учетная политика на 2012 год
	<p>стоимость:</p> <ul style="list-style-type: none"> - резерв по сомнительной дебиторской задолженности, включая авансы, выданные под внеоборотные активы и резерв по налогам и сборам; - резерв под НДС по приобретенным ценностям; - резерв под обесценение материально-производственных запасов; - резерв под обесценение финансовых вложений; - резерв под недостачи. 	<p>стоимость:</p> <ul style="list-style-type: none"> - резерв по сомнительной дебиторской задолженности, включая авансы, выданные под внеоборотные активы; - резерв под НДС по приобретенным ценностям; - резерв под снижение стоимости материально-производственных запасов; - резерв под обесценение финансовых вложений; - резерв под недостачи.
2.16.2.	<p>В целях отнесения начислений персоналу организации в состав расходов тех отчетных периодов, к которым они относятся, создаются следующие резервы:</p> <ul style="list-style-type: none"> - резерв предстоящих расходов на оплату отпусков; - резерв на выплату вознаграждений по итогам отчетного периода (года). - - - 	<p>В соответствии с ПБУ 8/2010 создаются следующие резервы под оценочные обязательства:</p> <ul style="list-style-type: none"> - резерв предстоящих расходов на оплату отпусков; - резерв на выплату вознаграждений по итогам отчетного периода (года); - резерв под оценочное обязательство (в части налогов) кроме налога на прибыль; - резерв под оценочное обязательство в части налога на прибыль; - резерв под оценочное обязательство (кроме налогов).
2.16.3.	<p>По состоянию на конец отчетного года формируется резерв предстоящих расходов (под условные обязательства, кроме налогов).</p>	<p>исключить</p>
2.16.4.	<p>Порядок создания и использования резервов устанавливается отдельными организационно-распорядительными документами организации.</p>	<p>сменить нумерацию на п.2.16.3</p>
2.16.5.	<p>Резерв на ремонт основных средств не создается.</p>	<p>сменить нумерацию на п.2.16.4</p>

Изменения учетной политики на следующий отчетный период

№ п/п	Учетная политика на 2012год	Учетная политика на 2013 год
1.2	Для оформления фактов хозяйственной деятельности организация применяет типовые формы первичных учетных документов, утвержденные Госкомстатом России в составе Альбомов унифицированных форм первичной учетной документации, а также самостоятельно разработанные формы первичной учетной документации, утвержденные в организации (Приложение 2). Для систематизации и накопления информации, содержащейся в принятых к бухгалтерскому учету первичных учетных документах, организация применяет форма регистров бухгалтерского учета (выбрать из перечня и приложить...)	Для оформления фактов хозяйственной деятельности организация применяет типовые формы первичных учетных документов, утвержденные банковским законодательством по операциям с денежными средствами, а также формы первичной учетной документации, утвержденные в организации (Приложение 2). Первичный учетный документ может составляться на бумажном носителе или в виде электронного документа, подписанного электронной подписью. Для систематизации и накопления информации, содержащейся в принятых к бухгалтерскому учету первичных учетных документах, организация применяет формы регистров бухгалтерского учета (Приложение 3).
2.9.1.6	Все дополнительные затраты на приобретение финансовых вложений, произведенные до постановки их на учет, включаются в первоначальную стоимость финансовых вложений в момент оприходования (принятия финансовых вложений на баланс организации)	Все дополнительные затраты на приобретение финансовых вложений, произведенные до постановки их на учет, относятся на прочие расходы.
2.9.1.5	Дополнительные затраты, связанные с приобретением финансовых вложений, относящиеся сразу к нескольким объектам учёта финансовых вложений, распределяются по объектам учёта следующим образом: - расходы, связанные с приобретением финансовых вложений по не-скольким сделкам, распределяются между объектами, приобретенными по разным сделкам, пропорционально количеству сделок; - расходы, относящиеся к нескольким объектам учёта, распределяются по объектам учёта пропорционально покупной стоимости финансового вложения.	

3. Вступительные и сравнительные данные

3.1. Корректировки данных отчетности

Для обеспечения сопоставимости данных за 2012 год с данными за предшествующий и предшествующий предыдущему году соответствующие данные бухгалтерской отчетности за 2011, 2010 годы были скорректированы в связи с изменениями в формах отчетности, оказавшими влияние на финансовые показатели:

3.1.1. Изменение показателей Формы №1 «Бухгалтерский баланс»

Изменение показателей Формы №1 «Бухгалтерский баланс» на 31.12.2010 г.:

Наименование статьи (код строки)	Сумма до корректир овки	Коррек- тировка	тыс. руб.
			Сумма с учетом корректировки на 31.12.2010
Дебиторская задолженность (платежи по которой ожидаются в течение 12 месяцев после отчетной даты), в том числе: прочие дебиторы (строка 1235к)	18 361	-18 361	0
Прочие оборотные активы (строка 1260)	0	+18 361	18 361
Дебиторская задолженность (платежи по которой ожидаются более чем через 12 месяцев после отчетной даты), в том числе: прочие дебиторы (строка 1235д)	154 270	-154 270	0
Прочие внеоборотные активы (строка 1190)	0	+154 270	154 270

Изменение показателей Формы №1 «Бухгалтерский баланс» на 31.12.2011 г.:

Наименование статьи (код строки)	Сумма до корректиро вки	Коррек- тировка	тыс. руб.
			Сумма с учетом корректировки на 31.12.2011
Дебиторская задолженность (платежи по которой ожидаются более чем через 12 месяцев после отчетной даты), в том числе: прочие дебиторы (строка 1235д)	200 533	-200 533	0
Дебиторская задолженность (платежи по которой ожидаются в течение 12 месяцев после отчетной даты), в том числе: прочие дебиторы (строка 1235к)	114 469	-26 046	88 426

Прочие внеоборотные активы (строка 1190)	-	+200 533	200 533
Прочие оборотные активы (строка 1260)	-	+26 046	26 046

3.1.2. Показатели Формы 4 «Отчет о движении денежных средств» за 2010г. были скорректированы в связи с вступлением в действие Положения по бухгалтерскому учету "Отчет о движении денежных средств" (ПБУ 23/2011), утвержденного Приказом Министерства Финансов РФ от 02.02.2011г. №11н.

Следующие денежные потоки пересчитаны свернуто, в связи с тем, что они характеризуют не столько деятельность Общества, сколько деятельность его контрагентов, и (или) когда поступления от одних лиц обуславливают соответствующие выплаты другим лицам:

- денежные потоки комиссионера или агента в связи с осуществлением ими комиссионных или агентских услуг (за исключением платы за сами услуги);

- косвенные налоги в составе поступлений от покупателей и заказчиков, платежей поставщикам и подрядчикам и платежей в бюджетную систему или возмещение из нее;

- поступления от контрагента за счет возмещения коммунальных платежей и осуществление этих платежей в арендных и иных аналогичных отношениях;

- оплата транспортировки грузов с получением эквивалентной компенсации от контрагента.

Суммы поступлений от покупателей, заказчиков и прочих дебиторов, а также платежей поставщикам, подрядчикам и прочим кредиторам отражены без учета сумм налога на добавленную стоимость по всем видам операций, и определены расчетным путем.

3.2. Информация об обеспечении и обязательствах

Обеспечений, выданных под собственные обязательства, и поручительств по обязательствам третьих лиц, учитываемых на забалансовых счетах «Бухгалтерского баланса» Общество не имеет.

3.3. Информация об имуществе в залоге под собственные обязательства.

Имущество в залог под собственные обязательства не предоставлялось

3.4. Информация о неоплаченном по договорам поставки оборудования, которое в соответствии со ст.488 ГК РФ признается находящимся в залоге в силу закона

Оборудования, неоплаченного по договорам поставки, которое в соответствии со ст.488 ГК РФ признается находящимся в залоге в силу закона, Общество не имеет.

4. Оценочные обязательства, условные обязательства и условные активы

Информация по условным обязательствам и активам приведена в разделе 7.2 отчетной Формы № 5 «Пояснения к бухгалтерской отчетности. Приложение к бухгалтерскому балансу».

Информация по резерву по оценочным обязательствам приведена в разделе 7.1 отчетной Формы № 5 «Пояснения к бухгалтерской отчетности. Приложение к бухгалтерскому балансу».

Обязательство по рекультивации земель

Общество не имеет обязательств по рекультивации земель.

5. Информация о прекращаемой деятельности и реорганизации Общества

Информация о прекращаемой деятельности

Прекращаемой деятельности, преобразования и реорганизации Общества в 2012г. не было.

6. Прочая информация.

6.1. Информация по сегментам

Информация об активах в разрезе географических сегментов не раскрывается в связи с тем, что все активы Общества расположены в России.

Информация о выручке и себестоимости продаж по рынкам сбыта и видам продукции приведена в р. 1-2 Приложения 7 бухгалтерской отчетности.

6.2. Информация об экологической деятельности.

Расходов на осуществление деятельности в сфере рационального природопользования, охраны окружающей среды и экологической безопасности, оказывающих на состояние окружающей среды Общество не имеет.

6.3. Информация о денежных эквивалентах в отчетности.

Денежными эквивалентами в отчетности признаются депозиты до востребования, беспроцентные депозиты, срочные депозиты (со сроком размещения не более 3 месяцев), аккредитивы.

Показатели	тыс. руб.		
	на 31.12.2012 г.	на 31.12.2011 г.	на 31.12.2010 г.
депозиты до востребования	-	-	-
беспроцентные депозиты	-	-	-
срочные депозиты (со сроком размещения не более 3 месяцев)	5 062 869	2 328	15 069
Аккредитивы	-	-	-

Проценты к получению по срочным депозитам (со сроком размещения не более 3 месяцев) на 31.12.2012 составляют 24 528 тыс. руб.

6.4. Информация о затратах на приобретение и потребление на цели производства продукции (выполнения работ, оказания услуг) энергетических ресурсов.

Виды деятельности Общества (оказание услуг, сдача имущества в аренду, оказание услуг по агентским договорам) не связаны с потреблением энергетических ресурсов в промышленном масштабе.

Затраты тепловой и энергетической энергии в арендуемых помещениях учитываются арендодателем и предъявляются в составе арендной платы.

7. События после отчетной даты

- 7.1. Дивиденды по результатам деятельности Общества за за 2012 год после отчетной даты не объявлялись и не выплачивались.
- 7.2. После отчетной даты сделки, связанные с приобретением и выбытием основных средств не заключались.
- 7.3. 28 января 2013 года заключен договор займа с ООО «ЕВРАЗ Южный Стан» № ЕФ/ЮС-03 на сумму 700 000 000 (Семьсот миллионов) рублей.
- 7.4. После отчетной даты решений об эмиссии акций и ценных бумаг не принималось.
- 7.5. В 2013 г. прекращение деятельности Общества не планируется.
- 7.6. Чрезвычайные ситуации, приведшие к уничтожению значительной части активов Общества отсутствовали.

8. Оценка финансового состояния и результатов хозяйственной деятельности

8.1 Общая оценка финансовой устойчивости

Показатели, используемые для расчета относительных показателей финансовой устойчивости

		тыс. руб.	
Наименование показателя	Строка баланса	01.01.2012	31.12.2012
Оборотные активы	с. 1200	15 683 765	21 723 834
Внеоборотные активы	с. 1100	52 651 951	46 079 429
Валюта баланса (активы)	с. 1600	68 335 716	67 803 263
Собственный капитал	с. 1300	17 551 309	16 999 613
Заемный капитал	с. 1410 + с. 1450 + с. 1510 + с. 1520 + с. 1550	50 739 082	50 763 460
Собственные оборотные средства	с. 1300 - с. 1100	-35 100 642	-29 254 252

По состоянию на начало и конец отчетного периода структура баланса характеризуется следующими относительными показателями финансовой устойчивости:

Наименование коэффициента	Способ расчета (тыс.руб.)	Нормальное значение	01.01.2012	31.12.2012	Изменение показателя + / -
Коэффициент автономии (финансовой независимости)	$\frac{\text{собственный капитал}}{\text{валюта баланса}}$	Рекомендуемое значение - 0,5. Больше значение указывает на укрепление финансовой независимости	0,3	0,3	0
Коэффициент соотношения заемных и собственных средств	$\frac{\text{заемный капитал}}{\text{собственный капитал}}$	Рекомендуемое значение - 0,6 - 0,7	2,9	3,0	+0,1
Коэффициент обеспеченности собственными оборотными средствами	$\frac{\text{собственные оборотные средства}}{\text{оборотные активы}}$	Рекомендуемое значение показателя больше 0,1.	-2,2	-1,3	+0,9
Коэффициент соотношения внеоборотных и оборотных активов	$\frac{\text{внеоборотные активы}}{\text{оборотные активы}}$	Индивидуален для каждого предприятия.	3,4	2,1	-1,3
Коэффициент маневренности	$\frac{\text{собственные оборотные средства}}{\text{собственный капитал}}$	Рекомендуемое значение 0,2 - 0,5.	-2,0	-1,7	+0,3

8.2 Общая оценка платежеспособности

Показатели, используемые для расчета относительных показателей платежеспособности

Наименование показателя	Строка баланса	тыс. руб.	
		01.01.2012	31.12.2012
Денежные средства и денежные эквиваленты	с. 1250	2 339	5 087 397
Краткосрочные финансовые вложения (за исключением денежных эквивалентов)	с.1240	15 363 940	16 342 462
Краткосрочная дебиторская задолженность (ДЗ)	с. 1230к	114 781	114 472
Запасы	с. 1210	-	-
Краткосрочные обязательства	с. 1500 - с. 1530 - с. 1540	739 082	763 460

По состоянию на начало и конец отчетного периода структура баланса характеризуется следующими относительные показатели платежеспособности:

Наименование коэффициента	Способ расчета (тыс.руб.)	01.01.2012	31.12.2012	Изменение показателя + / -
Коэффициент абсолютной ликвидности	$\frac{\text{ДС} + \text{краткосрочные финансовые вложения}}{\text{краткосрочные обязательства}}$	20,8	28,1	+7,3
Коэффициент текущей ликвидности	$\frac{\text{ДС} + \text{краткосрочные фин. вложения} + \text{ДЗ}}{\text{краткосрочные обязательства}}$	20,9	28,2	+7,3
Коэффициент общей ликвидности	$\frac{\text{ДС} + \text{краткосрочные фин. вложения} + \text{ДЗ} + \text{запасы}}{\text{краткосрочные обязательства}}$	20,9	28,2	+7,3

8.3 Общая оценка рентабельности

Обобщающими показателями, характеризующими эффективность управления и использования всех хозяйственных средств Общества, являются следующие показатели рентабельности:

Наименование коэффициента	Способ расчета (тыс.руб.)	2011	2012
Рентабельность продаж	прибыль от реализации	-	-
	выручка от реализации продукции (работ, услуг).		
Рентабельность активов	прибыль до налогообложения (стр.2300 ф.2)	0,02	0,03
	активы (стр.1600 ф.1 на начало года+стр.1600 ф.1 на конец года)/2		
Рентабельность собственного капитала	прибыль до налогообложения (стр.2300 ф.2)	0,09	0,1
	собственный капитал (стр.1300 ф.1 на начало года+стр.1300 ф.1 на конец года)/2		

8.4.Динамика основных экономических и финансовых показателей и перспективы развития

Динамика основных экономических показателей

Показатели	тыс. руб.			
	2009г	2010г	2011г	2012г
Выручка от реализации	-	-	-	-
Себестоимость (стр.2120,2210,2220 ф.2)	-183	-1 090	-2 104	-2 559
Прибыль (убыток) от продаж	-183	-1 090	-2 104	-2 559

Чистая прибыль после налогообложения	-485	185 782	1031309	1 479 613
Затраты на 1 руб. реализованных товаров, продукции, работ, услуг	-	-	-	-
Рентабельность продаж	-	-	-	-

8.5 Заключение

Анализ результатов деятельности и финансового состояния Общества, проведенный на основе данных бухгалтерской отчетности, свидетельствует о том, что в общую финансово-экономическую ситуацию на предприятии можно считать удовлетворительной.

За 2012 год валюта баланса уменьшилась на 532 453 тыс. руб. В течение отчетного периода Общество получила 1 479 613 тыс. руб. чистой прибыли, что выше показателя прошлого отчетного года на 178 304 тыс. руб.

Анализ финансовой устойчивости и платежеспособности Общества показал, что в течение 2012 года наиболее важные коэффициенты были близки к нормативным значениям. В течение 2012 года деятельность предприятия была прибыльной.

Информация о рисках.

Общество (Эмитент) осуществляет свою основную деятельность в рамках Группы компаний Evraz (далее «Евраз», «Группа Евраз», «Группа»).

Сущность политики управления рисками Эмитента и Группы Евраз заключается в разработке мер реагирования на риски и удержания их в допустимых пределах, осуществлении постоянного мониторинга за динамикой факторов риска, обеспечении эффективности контрольных мер и мероприятий.

В соответствии с отчетом Эмитента Общество признает наличие рисков при осуществлении финансово-хозяйственной деятельности, оценивает и разрабатывает механизмы управления рисками компании. Целью системы управления рисками является обеспечение стратегической и оперативной устойчивости бизнеса компании и Группы за счет поддержания уровня рисков в установленных границах.

ОТРАСЛЕВЫЕ РИСКИ

ЕВРАЗ является одной из крупнейших вертикально-интегрированных металлургических и горнодобывающих компаний мира. Активы Группы расположены в России, США, Канаде, Украине, Чехии, Италии и Южной Африке. Основными направлениями деятельности являются: производство стали и стального проката, добыча железной руды, угля и производство ванадия, а также реализация данной продукции на локальных и международных рынках.

В 2012 Группа произвела 15,9 млн. тонн стали и выпустила 14,3 млн. тонн стальной продукции, что ниже показателей 2011 года, когда металлургические предприятия Группы произвели 16,8 млн. тонн стали и 15,2 млн. тонн стальной продукции. Снижение в основном вызвано проводимой программой модернизации производства и капитальными ремонтами на российских металлургических предприятиях Группы, а также временной остановкой производства стали на заводе «ЕВРАЗ Витковице Стил» в Чехии.

Горнорудные предприятия Группы в 2012 и 2011 годах произвели 20,8 млн. тонн и 21,2 млн. тонн железорудной продукции. Производство на угольных предприятиях составило в 2012 году 8,5 млн. тонн рядового коксующегося угля и 2,3 млн. тонн рядового энергетического угля по сравнению с 6,3 млн. тонн и 3,0 млн. тонн в 2011 году, соответственно. Рост добычи рядового коксующегося угля (на 35% год к году) связан с более стабильной работой шахт «Южжубассугля» вследствие реализации программ операционных улучшений. Производство концентрата коксующегося угля и концентрата энергетического угля в 2012 году составило 6,5 млн. тонн и 0,4 млн. тонн, соответственно. По сравнению с 2011 годом производство концентрата коксующегося угля осталось практически неизменным, а выпуск концентрата энергетического угля снизился в два раза (в 2011 году было произведено 0,9 млн. тонн) вследствие увеличения продаж рядового энергетического угля.

Производство ванадия в шлаке оставило в 2012 году 21 тыс. тонн, что несколько выше уровня 2011 года (20,7 тыс. тонн). Производство феррованадия в 2012 и 2011 годах составило 14,3 тыс. тонн и 16,7 тыс. тонн, Nitrovan® 2,7 тыс. тонн и 6,3 тыс. тонн, ванадиевых оксидов, ванадий-алюминиевых сплавов и химикатов 1,3 тыс. тонн и 1,3 тыс. тонн, соответственно.

Кроме того, ЕВРАЗ владеет и управляет Находкинским морским торговым портом (ОАО «ЕВРАЗ Находкинский Морской Торговый Порт») на Дальнем Востоке России, а также железнодорожными и морскими транспортными компаниями.

Таким образом, на деятельность Группы и исполнение обязательств по Облигациям могут повлиять соответствующие отраслевые риски.

Российский рынок

На российском рынке стальная продукция ЕВРАЗа используется в отраслях, спрос со стороны которых достаточно чувствителен к изменениям в макроэкономической среде. Значительная часть спроса на стальную продукцию ЕВРАЗа приходится на предприятия инфраструктурных отраслей, таких как строительная, транспортная и энергетическая. Деловая активность и планы развития компаний данных отраслей в значительной степени зависят от фазы экономического цикла, что в свою очередь обуславливает корреляцию результатов Группы с макроэкономической динамикой. Так, например, мировой финансовый кризис 2008-2009 г., сопровождавшийся значительной макроэкономической рецессией и снижением деловой активности, оказал сильное негативное влияние на металлургическую отрасль, выразившееся в снижении спроса и рыночных цен на продукцию, сокращении объемов производства и реализации продукции Группы.

Таким образом, очевидна зависимость операционных и финансовых результатов ЕВРАЗа от состояния и развития отраслей, к которым относятся его основные заказчики.

В 2012 году на российских предприятиях ЕВРАЗа было произведено 11,7 млн. тонн стали и 10,6 млн. тонн товарной стальной продукции (за исключением внутригрупповых поставок), что несколько ниже уровней 2011 года (12,1 млн. тонн и 10,9 млн. тонн, соответственно). Снижение производства стали в основном вызвано модернизацией электродуговой печи на ЕВРАЗ ЗСМК, а также ремонтами доменных печей и конверторов на российских металлургических предприятиях Группы.

Мировой рынок

Кроме России, крупные производственные мощности ЕВРАЗа расположены в Северной Америке, Европе, Украине и Южной Африке, значительные объемы продукции также

поставляются в страны Азии и Ближнего Востока. Являясь крупным международным игроком, Группа несет риски, связанные с цикличностью глобальной и региональных экономик. Неблагоприятные изменения конъюнктуры мирового и региональных рынков могут значительно повлиять на показатели деятельности Группы. Резкое замедление роста или спад в мировой экономике может вызвать сокращение спроса на продукцию черной металлургии, что может негативным образом повлиять на финансовые результаты Группы. В свою очередь, продолжительное снижение спроса на продукцию ЕВРАЗа в регионах присутствия, сопряженное со снижением цен, может привести к сокращению объема выручки и также негативно отразиться на динамике операционных результатов.

По предварительным данным, в 2012 году на североамериканских предприятиях ЕВРАЗа было произведено 2,42 млн. тонн стали и 2,66 млн. тонн товарной стальной продукции (за исключением внутригрупповых поставок), что на 4,0% и 0,6% выше уровней 2011 года (2,33 млн. тонн и 2,65 млн. тонн, соответственно). Основной вклад в рост общего производства готовой продукции внес сегмент строительного проката. В свою очередь, по итогам 4 квартала 2012 года по сравнению с 3 кварталом 2012 года производство стали сократилось на 3,6% из-за роста использования слябов, произведенных на ЕВРАЗ НТМК. За аналогичный период выпуск товарной стальной продукции (за исключением внутригрупповых поставок) увеличился на 5,2%, основным фактором стал рост производства строительного проката на 13,7%, рельсов на 7,0% и трубного проката на 15,5%.

Европейские предприятия ЕВРАЗа по итогам 2012 года сократили производство стали до 0,5 млн. тонн (с 0,8 млн. тонн в 2011 году) и стальной продукции до 1 млн. тонн (с 1,3 млн. тонн в 2011 году). В 4 квартале 2012 года производство стали на заводе ЕВРАЗ Витковице стил в Чешской республике было временно приостановлено для сокращения складских запасов слябов. С другой стороны, объемы производства готовой продукции лишь незначительно снизились по сравнению с 3 кварталом 2012 года. Макроэкономические проблемы на европейских рынках оказывали негативное влияние на спрос на металлургическую продукцию, что привело к снижению производства.

Южноафриканское предприятие ЕВРАЗ Хайвелд Стил энд Ванاديум в 2012 году снизило производство стали на 16,0% и готовой стальной продукции на 18,2% до 0,6 млн. тонн и 0,5 млн. тонн, соответственно. Негативное влияние на производственные результаты оказал слабый спрос на стальную продукцию в первом полугодии 2012 года, а также временная остановка производства в 3 квартале и забастовка в транспортной отрасли Южной Африки.

Украинское металлургическое предприятие ЕВРАЗ ДМЗ им. Петровского сократило производство стали в 2012 году на 4,6% и готовой продукции на 4,7%. Важным фактором, обусловившим снижение производства стали в 2012 году, является ряд плановых ремонтов доменных печей, конверторного и кислородно-конверторного цехов.

Цены на продукцию сталелитейной отрасли, доходы от реализации которой составляют большую часть выручки Группы, находятся под влиянием целого ряда факторов. Это, прежде всего, общие макроэкономические показатели, соотношение спроса и предложения на мировом и региональных рынках, уровень промышленного производства в смежных отраслях, торговые ограничения, совершенствование технологических процессов.

Российский рынок

Цены на продукцию ЕВРАЗа на внутреннем российском рынке, являющимся одним из ключевых для Группы в целом, зависят от множества факторов, включая фазу экономического цикла, определяющую баланс спроса и предложения, загрузку и расширение производственных мощностей на внутреннем рынке и рынках ближайших стран СНГ (в частности, Украины), стоимость сырья и материалов, тарифы на транспортировку сырья и готовой продукции, курсы национальных валют, торговые

ограничения, изменения технологий в производстве и прочие факторы. В прошлом цены на продукцию Группы подвергались значительным колебаниям в результате воздействия указанных и прочих факторов, большая часть которых находится вне сферы воздействия ЕВРАЗ.

Цены реализации стальной продукции Группы на внутреннем рынке в 2012 году снижались по сравнению с 2011 годом, следуя за мировыми ценами на сталь, что было вызвано глобальной макроэкономической неопределенностью. Следует отметить, что на внутреннем рынке продукция Группы используется в отраслях, достаточно чувствительных к экономическим спадам, таких как строительный и транспортный сектор. Так, в 4 квартале 2012 года цены на стальные полуфабрикаты, произведенные в России, снизились на 11% по отношению к 3 кварталу 2012 года, при этом снижение среднегодовых цен составило 14%. Цены на строительный прокат в России снизились на 2% по отношению к 3 кварталу 2012 года, среднегодовые цены при этом снизились на 8%. Снижение цен на плоский прокат по отношению к 3 кварталу 2012 года составило 3%, при этом снижение среднегодовых цен достигло 14%. С другой стороны, цены на железнодорожный прокат остались неизменными по сравнению с 3 кварталом 2012 года и выросли на 1% в годовом исчислении. Положительная динамика цен на железнодорожный прокат вызвана улучшением продуктового ассортимента.

Динамика цен на продукцию горнорудного сегмента также имеет тенденцию к снижению. Так, цены на агломерат и окатыши, произведенные российскими горнодобывающими предприятиями ЕВРАЗ, снизились в 4 квартале 2012 года по сравнению с 3 кварталом 2012 года на 21% и 22%, соответственно. Цены на концентрат коксующегося угля за 2012 год снизились на 10%. В годовом исчислении цены на агломерат и окатыши снизились на 29% и 31%, соответственно. Цены на концентрат коксующегося угля за 2012 год снизились на 33%.

Внешний рынок

Мировые цены на металлургическую продукцию значительно менялись в прошлом под влиянием факторов спроса и предложения. Мировой металлургический рынок характеризуется высокой степенью конкуренции и сравнительно невысокой концентрацией рынка. Так, по данным агентства "Стил Бизнес Брифинг" (СББ), в 2010 и 2011 годах на пять крупнейших мировых металлургических компаний приходилось менее 20% мирового производства стали. На этом фоне значительное влияние на мировые цены на сталь оказывает соотношение производства и потребления данной продукции в КНР. Китайская экономика в разные периоды может быть как нетто-экспортером, так и нетто-импортером металлургической продукции, оказывая серьезное влияние на глобальный спрос и уровень цен.

Цены на продукцию ЕВРАЗ значительно менялись в прошлом и могут быть подвержены изменениям в будущем. Продолжительное снижение мировых цен на сырье и материалы, которые Группа поставляет сторонним потребителям, может иметь существенный негативный эффект на финансовые показатели ее деятельности.

Цены на зарубежных рынках присутствия ЕВРАЗ также имели тенденцию к снижению в 4 квартале 2012 года и в течение всего 2012 года. Так, цены на строительный, плоский прокат и трубы в Северной Америке снизились в 4 квартале 2012 года по сравнению с 3 кварталом 2012 года на 5%, 9% и 1%, соответственно (снижение среднегодовых цен 2012 года на строительный и плоский прокат составило 6% и 10%, соответственно, а цены на трубы выросли на 2% по сравнению с 2011 годом). Цены на железнодорожный прокат в Северной Америке в 4 квартале 2012 года остались на уровне 3 квартала 2012 года, а в годовом исчислении сократились на 3%. Цены на остальных зарубежных рынках также демонстрировали негативную динамику как в 4 квартале 2012 года по сравнению с 3 кварталом 2012 года, так и в годовом исчислении.

Производственный процесс металлургических предприятий Группы ЕВРАЗ требует постоянной обеспеченности значительными объемами сырья, ключевыми из которых

являются железная руда и уголь. ЕВРАЗ является вертикально-интегрированной компанией, что позволяет ей частично контролировать структуру себестоимости стальной продукции и в определенной степени нивелировать негативный эффект от неблагоприятного изменения конъюнктуры рынков сырья. Тем не менее, колебания цен, в частности на чугун, ферросплавы, железную руду, коксующийся уголь, металлолом и прочие составляющие себестоимости производства Группы могут отрицательным образом сказаться на финансовых результатах ее деятельности.

Внутренний рынок

Благодаря высокой степени вертикальной интеграции, Группа имеет возможность частично компенсировать негативные эффекты, оказываемые на себестоимость стальной продукции изменениями в ценовой конъюнктуре на отдельные виды сырья, за счет улучшения позиций горнодобывающего сегмента бизнеса.

Однако на структуру и удельный вес себестоимости в выручке оказывают влияние изменения цен и тарифов на природный газ, электроэнергию и железнодорожные перевозки, которые, в частности, в Российской Федерации, где Группа осуществляет значительную часть производственной деятельности, в основном регулируются государством. Компания не может контролировать их изменения и, следовательно, ликвидировать риск, связанный с ростом себестоимости производства в связи с увеличением соответствующих цен и тарифов.

Инвестиционная программа ЕВРАЗа направлена, в том числе, на внедрение на металлургических комбинатах Группы новых ресурсосберегающих технологий, в частности технологии вдувания пылеугольного топлива (ПУТ) в доменном производстве, позволяющей снизить потребление природного газа и повысить эффективность использования кокса при производстве чугуна.

Внешний рынок

Группа осуществляет закупки отдельных видов сырья и вспомогательных материалов также и на внешнем рынке, и допускает, что негативные изменения ценовой конъюнктуры на мировых рынках сырья могут отрицательно сказаться на ее деятельности. Помимо этого, изменения в ценовой конъюнктуре, соотношение спроса и предложения, а также временные ограничения предложения на глобальных сырьевых рынках оказывают влияние на ценовую динамику локальных рынков сырья. Однако географическая структура ЕВРАЗа достаточно сильно диверсифицирована, что позволяет частично компенсировать негативные изменения конъюнктуры отдельных рынков за счет улучшения позиций на других.

ЕВРАЗ также не может контролировать внешние факторы, оказывающие воздействие на ценообразование остальных видов выпускаемой продукции, в частности, на ванадий и железную руду. Тем не менее, на протяжении последних лет ЕВРАЗ проводил политику диверсификации активов с целью обеспечения большей устойчивости бизнеса. Таким образом, у Группы есть возможность частично нивелировать эффект от неблагоприятного изменения конъюнктуры на отдельных рынках за счет усиления позиций на других.

СТРАНОВЫЕ И РЕГИОНАЛЬНЫЕ РИСКИ

Группа ведет деятельность на территории Российской Федерации, а также в ряде зарубежных стран и, следовательно, подвержена всем рискам, связанным с политической и экономической ситуацией в этих странах.

Экономические риски

Основные риски Группы связаны с операционной деятельностью в России и Украине, которым присущи типичные особенности стран с развивающейся экономикой, вследствие чего приводится их подробное описание.

Вплоть до 2008 г. в Российской Федерации происходили позитивные изменения во всех общественных сферах, сохранялись высокие темпы экономического роста, среднегодовые темпы роста валового внутреннего продукта (ВВП) России за десять лет составляли 6,9%, а промышленного производства - 5,9%, были созданы значительные золотовалютные резервы. С середины 2008 г. негативное влияние мирового финансового кризиса на российскую экономику привело к значительному давлению на основные макроэкономические показатели, в том числе на объем ВВП, уровень безработицы, валютный курс, а также привело к ослаблению бюджетов всех уровней и замедлению темпов роста уровня жизни населения.

В результате экономического кризиса российский ВВП (в постоянных ценах) в 2009 году снизился на 7,8%, промышленное производство снизилось на 9,3%. Вместе с тем консервативная макроэкономическая политика, проводимая Правительством в предкризисные годы, и наличие существенных золотовалютных резервов смягчили прохождение кризиса в России по сравнению с развитыми странами. Восстановление российской экономики началось во второй половине 2009 года вслед за восстановлением мировых цен на ключевые виды продукции российских экспортных отраслей. В 2010-2011 гг. российская экономика продолжила посткризисное восстановление. Так, российский ВВП показал рост на 4,5% и 4,3% в 2010 и 2011 году, соответственно, а промышленное производство, «росло на 8,2% и 4,7% в 2010 и 2011 году, соответственно. По данным Росстата, ВВП России в постоянных ценах в 2011 году превысил докризисные значения, однако, среднегодовые темпы роста в 2009 – 2011 годах снизились до 4,4% в год. В 2012 году темпы роста экономики России несколько замедлились вследствие глобальной макроэкономической неопределенности и кризисных явлений в некоторых странах Евросоюза. Так по данным Росстата за 9 месяцев 2012 года реальный ВВП России вырос на 3,9% по сравнению с аналогичным периодом 2011 года. Важным процессом посткризисного периода является значительное замедление инфляции с 13,3% в 2008 году до 6,6% в 2012 году. Минимальный показатель годовой инфляции наблюдался в 2011 году и составил 6,1%. Помимо этого показатели ликвидности банковской системы находятся на сравнительно высоком уровне (среднегодовой уровень остатков средств на кор.счетах кредитных организаций в ЦБ РФ в 2012 году достиг 741 млрд.руб, что на 23% выше, чем в 2008 году). Высокий уровень ликвидности в системе позволяет характеризовать ее как довольно устойчивую. Таким образом, текущей экономической ситуации в России характерны более умеренные (по сравнению с докризисным периодом) темпы роста ВВП при заметно снизившемся инфляционном фоне.

Экономической ситуация в Украине в последние годы характеризовалась более высокими рисками по сравнению с Россией. Украинская экономика в период мирового финансового кризиса 2008-2009 гг. пережила значительное снижение ключевых макроэкономических показателей и увеличение дефицита бюджета. Так, в 2009 году снижение индекса физического объема ВВП составило 14,8% в годовом исчислении, индекс выпуска промышленной продукции снизился на 21,9% по экономике в целом и на 23,3% в добывающей и перерабатывающей промышленности. Вместе с процессами восстановления глобальной экономики, начавшимися во второй половине 2009 года и нашедшими продолжение в 2010 г., экономическая ситуация в Украине постепенно стабилизировалась. В 2010 и 2011 году ВВП страны вырос на 4,1% и 5,2%, соответственно, промышленное производство увеличилось на 11,2% и 7,6%, соответственно. В 2012 году наблюдалось сокращение промышленного производства в украинской экономике, так согласно данным Государственной службы статистики Украины промышленное производство в 2012 году сократилось на 1,8%. Производство в

металлургической отрасли Украины сократилось в 2012 году на 5,9%. Metallургическая отрасль и глобальный спрос на металлургическую продукцию играют важную роль в украинской экономике. Так, экспорт недргоценных металлов составлял 34% и 32% от общего экспорта в 2010 и 2011 гг (по данным за 9 месяцев 2012 года доля этой группы товаров в общем экспорте сократилась до 29%). Важной особенностью посткризисного периода для украинской экономики является тенденция к значительному замедлению темпов роста цен. Так, в 2009, 2010 и 2011 годах инфляция замедлялась и составляла 12,3%, 9,1% и 4,6%, соответственно. В 2012 году, впервые с 2002 года, в украинской экономике была зафиксирована дефляция по индексу потребительских цен на 0,2%. Индекс цен производителей также находился возле нулевой отметки и вырос всего на 0,3%.

Все эти обстоятельства, а также аналогичные факторы могут отрицательным образом сказаться на результатах деятельности Группы. Потенциальным инвесторам также следует принять во внимание, что, в частности, Россия является страной с сырьевой направленностью, и темпы экономического роста во многом зависят от конъюнктуры на рынках энергоносителей и прочих сырьевых товаров. Резкое снижение этих цен приводит к отрицательному влиянию на экономику в целом. Таким образом, невозможно гарантировать, что ухудшение экономической конъюнктуры и соответствующие снижение запаса прочности федерального бюджета не окажут отрицательного влияния на условия деятельности Группы.

Политические риски

Инвестиции в страны с развивающейся экономикой сопряжены с риском неблагоприятных политических и регулятивных изменений, которые могут отрицательным образом сказаться на результатах деятельности компаний. Группа ЕВРАЗ имеет важнейшие производственные мощности в Российской Федерации и в Украине, которым присущи типичные особенности стран с развивающейся экономикой, в связи с чем приводится их подробное описание.

Несмотря на то, что политическая ситуация в России стабилизировалась с 2000 года, устойчивая политическая обстановка на протяжении последних лет не гарантирует сохранения стабильности политической системы в будущем. Проявления политической нестабильности в будущем могут привести к ухудшению общей экономической ситуации, в том числе к оттоку капитала, спаду в инвестиционной и предпринимательской активности, что может привести к ухудшению инвестиционного климата в Российской Федерации и тем самым негативным образом повлиять на финансовые результаты Группы.

Политическая неопределенность последних лет внесла свой вклад в общеполитическую, правовую и экономическую нестабильность в Украине. В настоящее время украинское правительство состоит в основном из членов президентской партии и нескольких представителей иных политических сил. Несмотря на это, последствия парламентских выборов, состоявшихся в октябре 2012 года, а также иные изменения в политической ситуации, которые могут оказать негативное влияние на стабильную работу Правительства Украины и ход реформ, связанных с реструктуризацией промышленности, и административной реформы, могут оказать негативное влияние на украинскую экономику и результаты деятельности предприятий Группы на данном рынке.

Риски, связанные с состоянием инфраструктуры

Российская и украинская транспортная, энергетическая и топливная инфраструктура была создана во времена СССР и не всегда получала должное финансирование и обслуживание. В связи с этим некоторые участки железных и автомобильных дорог,

систем выработки и передачи электроэнергии, трубопроводов, коммунальных систем находятся в неудовлетворительном состоянии. Аварии на любом из участков указанной инфраструктуры могут отрицательным образом сказаться на ведении операционной деятельности предприятий Группы. Так, в августе 2009 года произошла одна из крупнейших техногенных катастроф последних десятилетий – авария на Саяно-Шушенской ГЭС («СШ ГЭС»). В результате происшествия станция была остановлена, что привело к снижению и нарушению энергоснабжения ряда промышленных предприятий региона, включая Саянский и Хакасский алюминиевые заводы, Красноярский алюминиевый завод, Кемеровский завод ферросплавов, Новокузнецкий алюминиевый завод.

Государство или собственники инфраструктуры могут реализовать планы по ее совершенствованию, что в свою очередь может привести к росту тарифов, включая тарифы за транспортировку готовой продукции и сырья по железной дороге, однако не вызвать ожидаемого эффекта от ремонта и модернизации указанных систем. Значительное повышение тарифов или дальнейшее ухудшение материально-технической инфраструктуры могут отрицательно сказаться на состоянии российской и украинской экономики и результаты деятельности ЕВРАЗ.

В случае отрицательного влияния на основную деятельность со стороны изменений ситуации в стране Эмитент предполагает скорректировать свои планы для обеспечения финансовой дисциплины.

Вероятность военных конфликтов, введения чрезвычайного положения в регионах деятельности Эмитента незначительна.

Географические особенности регионов, в которых Группа осуществляет деятельность, не оказывают существенного влияния на деятельность Группы. Риски, связанные с опасностью возникновения стихийных бедствий и возможностью прекращения транспортного сообщения, незначительны.

ФИНАНСОВЫЕ РИСКИ

Учитывая виды основной деятельности, структуру задолженности и иные финансовые параметры компаний Группы ЕВРАЗ, можно сказать, что Группа подвержена рискам, связанным с изменением ставок рефинансирования и иных базовых процентных ставок (например, LIBOR), общего уровня кредитных спредов на различных рынках и курсов иностранных валют.

Кредитный портфель ЕВРАЗа включает в себя заимствования как под плавающие, так и под фиксированные процентные ставки. Кроме того, у Группы есть прочие обязательства, в частности, договоры финансового лизинга. Таким образом, ЕВРАЗ несет риски изменения процентной ставки и ухудшения доступности и условий финансирования на финансовых рынках. Менеджмент Группы регулярно проводит соответствующий анализ текущей ситуации в отношении стоимости заимствования денежных средств. В случае значительных изменений на финансовых рынках менеджмент Группы может принять решение о рефинансировании определенных долговых обязательств на более выгодных условиях.

Группа несет валютные риски в отношении реализации, закупок и заимствований в валютах, отличных от основных функциональных валют ее подразделений. Продукция ЕВРАЗа на международных рынках в основном реализуется в долларах США или евро, а на внутренних рынках стран, где располагаются подразделения Группы, - в национальных валютах. При этом большей частью цены реализации, формально выраженные в национальных валютах, также привязаны к доллару США. Себестоимость производства, включающая в себя, в числе прочего, расходы на закупку сырья, оплату труда, транспортные услуги, в основном выражена в местных национальных валютах,

Деятельность Группы ЕВРАЗ построена таким образом, что укрепление национальных валют по отношению к доллару США приведет к росту издержек, а их ослабление – к снижению затрат по отношению к выручке.

В случае неблагоприятных изменений валютного курса Группа предполагает повысить степень соответствия структуры активов и обязательств, доходов и затрат по валютам и срокам. В случае неблагоприятного изменения процентных ставок ЕВРАЗ предполагает использовать различные инструменты рефинансирования и досрочного погашения задолженности.

Себестоимость продукции Группы в значительной степени зависит от состояния экономики стран основной деятельности ее подразделений. В течение последних лет темпы инфляции в России имели тенденцию к снижению и находились на умеренном уровне. Следует отметить, что если в 2008 году этот показатель достигал 13,3 %, то уже в 2009 и 2010 годах инфляция замедлилась до 8,8%, а в 2011 году достигла 6,1%. Согласно данным Росстата, темп роста потребительских цен в России в 2012 году составил 6,6%.

По мнению Группы, критическим образом на ее деятельности может сказаться гиперинфляция - совокупные темпы инфляции за три года подряд, превышающие 100%. Достижение такого уровня инфляции может негативно повлиять на возможность осуществлять выплаты по ценным бумагам, выпущенным компаниями Группы, однако вероятность такого сценария в настоящих условиях оценивается как незначительная.

Вышеперечисленные финансовые риски в наибольшей степени могут влиять на доходы от реализации, затраты, финансовые (монетарные) статьи баланса, в частности банковскую и ссудную задолженность и средства на счетах Группы.

Вероятность негативного влияния указанных рисков на результаты деятельности Группы оценивается как умеренная.

Характер изменений: уменьшение прибыли, увеличение затрат, выраженных в национальных валютах и связанных с обслуживанием банковской и ссудной задолженности, а также затрат по выполнению обязательств по договорам финансового лизинга.

ПРАВОВЫЕ РИСКИ

В целом, риски, связанные с деятельностью Эмитента, характерны для большей части субъектов предпринимательской деятельности, и могут рассматриваться как общестрановые.

Российское и украинское налоговое, таможенное и валютное законодательство подвержено довольно частым изменениям. Кроме того, интерпретация положений источников права обеих стран зачастую неоднозначна и может стать причиной возникновения претензий со стороны соответствующих государственных органов. В результате к взысканию могут быть предъявлены дополнительные значительные штрафы и пени.

Эмитент полагает, что риск, связанный с негативным изменением валютного регулирования в России незначителен. В настоящее время Правительство России стимулирует привлечение иностранных инвестиций, декларирует стремление по повышению инвестиционной привлекательности российской экономики и не имеет планов по введению ограничений на обмен валюты, а Центральный банк Российской Федерации не требует обязательной конвертации всей или части валютной выручки, однако невозможно гарантировать, что этого не случится в будущем.

Изменения российской и украинской налоговой и таможенной систем могут оказать существенное негативное влияние на бизнес Группы. В качестве основных рисков можно отметить следующее:

- 1) Неоднозначность трактовок существующих нормативных актов налогового и таможенного законодательства может привести к возникновению соответствующих претензий к Группе. Налоговые и таможенные декларации и сопроводительные документы проверяются несколькими службами, которые в соответствии с законодательством уполномочены налагать значительные штрафы и пени. Факт проведения проверки не закрывает данный период и относящиеся к нему документы для дальнейших проверок в течение трех лет.
- 2) В среднесрочной перспективе не исключена вероятность роста налогового бремени в результате как изменения порядка налогообложения по основным статьям (налог на прибыль, налог на добавленную стоимость, страховые взносы, налог на имущество и пр.), так и введения новых видов налогов для отдельных или всех категорий налогоплательщиков. Невозможно гарантировать, что налоговое законодательство в ближайшее время не изменится неблагоприятным образом и налоговое бремя Группы не возрастет. Данный риск значительно усложняет налоговое планирование и создает вероятность взыскания дополнительных штрафов и пени, которые могут отрицательно сказаться на финансовых результатах ЕВРАЗ.
- 3) Группа также несет риски возможного увеличения экспортных пошлин и таможенных сборов, что может неблагоприятно повлиять на ее финансовые результаты.

Операционная деятельность Группы во многом зависит от действия лицензий, возможности получения новых. Большое значение имеет также строгое соответствие деятельности предприятий ЕВРАЗ их условиям и положениям. В настоящее время не прогнозируется существенных изменений в требованиях по лицензированию основной деятельности Группы. Однако в случае изменения этих требований ЕВРАЗ примет необходимые меры для получения (продления) соответствующих лицензий и разрешений.

Изменения в судебной практике и практике правоприменения и толкования различных нормативных актов также могут сказаться на результатах деятельности Группы.

Компании Группы не участвуют в судебных процессах, изменение судебной практики по которым может оказать материальное негативное влияние на деятельность Группы.

РИСКИ, СВЯЗАННЫЕ С ДЕЯТЕЛЬНОСТЬЮ ЭМИТЕНТА

Отдельные компании Группы участвовали и продолжают участвовать в ряде судебных процессов, ни один из которых не способен оказать значительного негативного влияния на операционные и финансовые результаты ее деятельности. Таким образом, ЕВРАЗ не рассматривает риски, связанные с текущими судебными процессами как существенные.

Лицензирующие органы имеют широкие возможности в отношении установления сроков выдачи лицензий, а также контролировании выполнения лицензиатом их условий. Данные органы могут налагать значительные штрафы и/или предъявлять требования, выполнение которых влечет за собой задержки процесса разведки или добычи полезных ископаемых. Более того, законодательство в области лицензирования все еще содержит значительное количество неточностей, а инструкции лицензирующих органов периодически ему не соответствуют.

В некоторых случаях государственные органы РФ могут приостановить процесс выдачи лицензий, например, начав судебное разбирательство, если они посчитают, что в результате заключения лицензионного соглашения будут нарушены гражданские права или интересы физического или юридического лица. Кроме того, различные внешние

экономические и политические факторы могут оказывать влияние на процесс лицензирования. Что касается, в частности, лицензирования добычи полезных ископаемых, то претенденты, не получившие лицензии на разработку того или иного участка недр могут подать иск о нарушении действующего законодательства лицензирующими органами, что в конечном итоге может привести к отзыву лицензии и признанию ее недействительной. Соответственно, Группа не может гарантировать, что ей удастся в запланированные сроки получить необходимые лицензии и что действующие лицензии не будут отозваны или признаны недействительными. Это в свою очередь может привести к приостановлению производственной деятельности Группы, что отрицательным образом скажется на ее финансовых результатах.

Риск возможной ответственности Общества и Группы по долгам третьих лиц существенно не влияет на деятельность Группы ЕВРАЗ. Evraz Group S.A. (холдинговая компания Группы) выступает гарантом по некоторым долговым обязательствам отдельных компаний Группы, включая Облигации Общества. У Evraz Group S.A. также имеются поручительства, выданные в обеспечение обязательств третьих лиц, выполнение этих обязательств находится под его контролем и риск их невыполнения оценивается как минимальный.

Для российских предприятий Группы ключевым потребителем является ОАО «РЖД», на которое приходится более 10% выручки от продаж стальной продукции российских предприятий группы. По оценкам ЕВРАЗа, в 2011 году на Группу приходилось 86% совокупных продаж рельс в РФ и 36% железнодорожных колес. В прошлые периоды спрос по стороны ОАО «РЖД» был стабилен, однако снижение инвестиционного бюджета ОАО «РЖД» может оказать отрицательное воздействие на финансовые показатели российских предприятий Группы.

В процессе хозяйственной деятельности за 2012г. Общество подвергалось влиянию вышеперечисленных отраслевых, правовых и прочих внутренних и внешних факторов.

Иные виды рисков, способные существенно влиять на финансовое положение, финансовые результаты деятельности и оказывать влияние на подготавливаемую организацией бухгалтерскую отчетность за 2012год, у Общества отсутствуют.

Генеральный директор



Е.И. Терехов

Главный бухгалтер

О.В.Пасивкина
Доверенность №75/МРУЦ от
01.10.2012г.

Дата: 15 февраля 2013 г.



Форма по КНД 1166004

место штампа

Закрытое акционерное
общество «Объединенные
Учетные Системы»,

4217085582/773143001

(полное наименование
организации, ИНН/КПП;
Ф.И.О. индивидуального
предпринимателя (физического
лица), ИНН (при наличии))

Подтверждение даты отправки

ЗАО ПФ СКБ Контур, 1ВМ

(наименование специализированного оператора связи; код налогового органа)

настоящим документом подтверждает, что 20.03.2013 в 15:46:45 был отправлен
электронный документ в файле

NO_VUNOTCH_7731_7731_4217085582773143001_20130320_f665d190-5e1d-4fb9-98a2-
4b85ccee4a04

NO_DOVER_7731_7731_4217085582773143001_20130320_cdd593af-ae69-42fa-bc10-
281f4819c2da

NO_VUNAZ_7731_7731_4217085582773143001_f665d190-5e1d-4fb9-98a2-
4b85ccee4a04_20130320_212c6437-56d9-41db-a664-5102695a7e6b

NO_VUNPZ_7731_7731_4217085582773143001_f665d190-5e1d-4fb9-98a2-
4b85ccee4a04_20130320_38e6c65f-c978-4f5a-81c6-dd3718f91ddc

(наименование файла)

Налогоплательщик:

ООО "ЕвразХолдинг Финанс", 7707710865-773101001

(наименование организации, ИНН/КПП; ФИО индивидуального предпринимателя
(физического лица), ИНН (при наличии))

Информация об отчете:

Формы №1-6 Бухгалтерская отчетность; Первичный; за 2012 год

(название формы, признак корректировки (при наличии) отчетный период (при
наличии))

Получатель документа:

7731, ИФНС России № 31 по г. Москве

(код налогового органа)



Данный документ заверен ЭЦП следующих субъектов: СКБ Контур

Код по КНД 1166008

место штампа

Закрытое акционерное
общество «Объединенные
Учетные Системы»,
4217085582/773143001
(полное наименование
организации, ИНН/КПП; Ф.И.О.
индивидуального
предпринимателя (физического
лица), ИНН (при наличии);
наименование
специализированного
оператора связи; код
налогового органа)

Извещение
о получении электронного документа (документов)

7731

(наименование организации, ИНН/КПП; наименование специализированного
оператора связи, код налогового органа, ФИО индивидуального предпринимателя
(физического лица), ИНН (при наличии))

7731

(электронный адрес)

настоящим документом подтверждает, что 20.03.2013 в 16.08.22 был получен
электронный документ (документы) в файле (файлах)

NO_DOVER_7731_7731_4217085582773143001_20130320_cdd593af-ae69-42fa-bc10-
281f4819c2da, NO_VUNOTCH_7731_7731_4217085582773143001_20130320_f665d190-
5e1d-4fb9-98a2-4b85ccee4a04,

NO_VUNAZ_7731_7731_4217085582773143001_f665d190-5e1d-4fb9-98a2-
4b85ccee4a04_20130320_212c6437-56d9-41db-a664-5102695a7e6b,

NO_VUNPZ_7731_7731_4217085582773143001_f665d190-5e1d-4fb9-98a2-
4b85ccee4a04_20130320_38e6c65f-c978-4f5a-81c6-dd3718f91ddc

(наименование файла (файлов))

Отправитель документа (документов):

Закрытое акционерное общество «Объединенные Учетные Системы»,
4217085582/773143001

(наименование организации, ИНН/КПП; наименование специализированного
оператора связи, код налогового органа, ФИО индивидуального предпринимателя
(физического лица), ИНН (при наличии))

1BM-1BM-4217085582-773143001

(электронный адрес отправителя)

Получатель документа (документов):

7731

(наименование организации, ИНН/КПП; наименование специализированного
оператора связи, код налогового органа, ФИО индивидуального предпринимателя
(физического лица), ИНН (при наличии))

7731

(электронный адрес получателя)



Данный документ заверен ЭЦП следующих субъектов:
ИФНС № 31 по г. Москве (Шувалова Алсу Умяровна)

Утверждена
Приказом ФНС России
от "25" февраля 2009 г. N ММ-7-6/85@

место штампа
налогового органа

Закрытое акционерное
общество «ОБЪЕДИНЕННЫЕ
УЧЕТНЫЕ СИСТЕМЫ»,
4217085582/773143001
(реквизиты налогоплательщика
(представителя):
- полное наименование
организации, ИНН/КПП;
- Ф.И.О. индивидуального
предпринимателя (физического
лица), ИНН (при наличии))

Квитанция
о приеме налоговой декларации (расчета)
в электронном виде

Налоговый орган 7731, ИФНС России № 31 по г.Москве настоящим документом подтверждает, что
(наименование и код
налогового органа)

Общество с ограниченной ответственностью "ЕвразХолдинг
Финанс", 7707710865/773101001
(полное наименование организации, ИНН/КПП; ФИО индивидуального
предпринимателя (физического лица), ИНН (при наличии))
представил(а) 20.03.2013 в 15.46.00 налоговую декларацию (расчет)
Бухгалтерская отчетность, 0710099, 0, 34, 2012


(наименование налоговой декларации, вид документа, отчетный период,
отчетный год)
в файле NO_VUNOTCH_7731_7731_4217085582773143001_20130320_f665d190-5e1d-
4fb9-98a2-4b85csee4a04
(наименование файла)

в налоговый орган 7731, ИФНС России № 31 по г.Москве,
(наименование и код налогового органа)
которая поступила 20.03.2013 и принята налоговым органом 20.03.2013,
регистрационный номер 20461696

Должностное лицо

(наименование налогового органа)
(классный чин) (подпись) (Ф.И.О.)

М.П.

 Данный документ заверен ЭЦП следующих субъектов:
ИФНС № 31 по г. Москве (Шувалова Алсу Умяровна)

Форма по КНД 1166007

место штампа
налогового органа

Закрытое акционерное
общество «ОБЪЕДИНЕННЫЕ
УЧЕТНЫЕ СИСТЕМЫ»,
4217085582/773143001
(полное наименование
организации, ИНН/КПП;
Ф.И.О. индивидуального
предпринимателя (физического
лица), ИНН (при наличии))

Извещение
о вводе сведений, указанных в налоговой
декларации (расчете)

Налоговый орган 7731 настоящим документом
(код налогового органа)
подтверждает, что Общество с ограниченной ответственностью
"ЕвразХолдинг Финанс", 7707710865/773101001,
(полное наименование организации, ИНН/КПП; ФИО
индивидуального предпринимателя (физического лица),
ИНН (при наличии))
в налоговой декларации (расчете)
Бухгалтерская отчетность, 0710099, 0, 34, 2012,
(наименование и КНД налоговой декларации, вид документа
(номер корректировки), отчетный (налоговый) период, отчетный год)
представленной NO_VUNOTCH_7731_7731_4217085582773143001_20130320_f665d190
в файле -5e1d-4fb9-98a2-4b85ccee4a04
(наименование файла)
не содержится ошибок (противоречий).

Должностное лицо

(должность)

(подпись)

(Ф.И.О.)

М.П.



Данный документ заверен ЭЦП следующих субъектов:
ИФНС № 31 по г. Москве (Шувалова Алсу Умяровна)