

БУХГАЛТЕРСКИЙ БАЛАНС

на 30 июня 20 15 г.

Организация Общество с ограниченной ответственностью "ЕвразХолдинг Финанс"
Идентификационный номер налогоплательщика _____
Вид экономической деятельности финансовое посредничество, не включенное в другие группировки
Организационно-правовая форма / форма собственности ООО/частная

Форма № 1 по ОКУД
Дата (год, месяц, число)
по ОКПО
ИНН
по ОКВЭД
по ОКФС
по ОКЕИ

КОДЫ		
0710001		
2015	06	30
62814925		
7707710855		
65.23		
65	16	
384		

Единица измерения: тыс. руб.

Местонахождение (адрес) 121353, г.Москва, ул.Беловежская, 4

Дата утверждения
Дата отправки (принятия)

Пояснения*	АКТИВ	Код показателя	На 30 июня 2015 г.***	На 31 декабря 2014 г.****	На 31 декабря 2013 г.*****
1	2	3	4	5	6
	1. ВНЕОБОРОТНЫЕ АКТИВЫ.		-	-	-
5.1.1.	Нематериальные активы	1110	-	-	-
	в том числе:		-	-	-
5.1.1.	права на объекты интеллектуальной собственности (исключительные права на результаты интеллектуальной собственности)	1111	-	-	-
5.1.4.	Результаты исследований и разработок	1120	-	-	-
5.1.6.	Нематериальные поисковые активы	1130	-	-	-
5.1.6.	Материальные поисковые активы	1140	-	-	-
5.2.	Основные средства	1150	-	-	-
	в том числе:		-	-	-
5.2.1.	земельные участки и объекты природопользования	1151	-	-	-
5.2.1.	здания, машины, оборудование и другие основные средства	1152	-	-	-
5.2.2.	незавершенное строительство	1153	-	-	-
5.2.2.	в том числе:		-	-	-
5.2.2.	объекты незавершенного строительства	1154	-	-	-
5.2.2.	оборудование к установке	1155	-	-	-
5.2.2.	приобретения объектов основных средств	1156	-	-	-
5.2.2.	авансы выданные по капитальным вложениям	1157	-	-	-
5.2.2.	материалы для капитальных вложений	1158	-	-	-
5.2.1.	Доходные вложения в материальные ценности	1160	-	-	-
5.3.1.	Долгосрочные финансовые вложения	1170	12 149 605	24 522 252	42 239 821
5.3.1.	инвестиции в дочерние общества	1171	-	-	-
5.3.1.	инвестиции в зависимые общества	1172	-	-	-
5.3.1.	инвестиции в другие организации	1173	-	-	-
5.3.1.	займы, предоставленные организациям на срок более 12 месяцев	1174	12 149 605	24 522 252	42 239 821
5.3.1.	прочие долгосрочные финансовые вложения	1175	-	-	-
	Справочно, из строки 1170: начисленные проценты	1176	-	232	-
5.7.4.	Отложенные налоговые активы	1180	-	-	-
	Прочие внеоборотные активы	1190	-	6 485	31 675
	ИТОГО по разделу I	1100	12 149 605	24 528 737	42 271 496

Пояснения*	АКТИВ	Код локавателя	На 30 июня 2015 г.***	На 31 декабря 2014 г.****	На 31 декабря 2013 г.*****
1	2	3	4	5	6
	II. ОБОРОТНЫЕ АКТИВЫ				
5.4.1.	Запасы	1210	-	-	-
	в том числе:				
5.4.1.	сырье, материалы и другие аналогичные ценности	1211	-	-	-
5.4.1.	животные на выращивании и откорме	1212	-	-	-
5.4.1.	затраты в незавершенном производстве (издержках обращения)	1213	-	-	-
5.4.1.	готовая продукция и товары для перепродажи	1214	-	-	-
5.4.1.	товары отгруженные	1215	-	-	-
5.4.1.	прочие запасы и затраты	1217	-	-	-
	Налог на добавленную стоимость по приобретенным ценностям	1220	-	-	-
5.5.1.	Дебиторская задолженность	1230	589	17 292	2 310
5.5.1.	Дебиторская задолженность (платежи по которой ожидаются более чем через 12 месяцев после отчетной даты)	1230д	-	1 116	1 347
	в том числе:				
5.5.1.	покупатели и заказчики	1231д	-	-	-
5.5.1.	векселя к получению	1232д	-	-	-
5.5.1.	авансы выданные	1234д	-	1 116	1 347
5.5.1.	прочие дебиторы	1235д	-	-	-
	Справочно, из строки 1230д:				
5.5.1.	задолженность дочерних обществ	1236д	-	-	-
5.5.1.	задолженность зависимых обществ	1237д	-	-	-
5.5.1.	Дебиторская задолженность (платежи по которой ожидаются в течение 12 месяцев после отчетной даты)	1230к	589	16 176	963
	в том числе:				
5.5.1.	покупатели и заказчики	1231к	-	-	-
5.5.1.	векселя к получению	1232к	-	-	-
5.5.1.	задолженность участников (учредителей) по взносам в уставный капитал	1233к	-	-	-
5.5.1.	авансы выданные	1234к	333	281	245
5.5.1.	прочие дебиторы	1235к	256	15 895	718
	Справочно, из строки 1230к:				
5.5.1.	задолженность дочерних обществ	1236к	-	-	-
5.5.1.	задолженность зависимых обществ	1237к	-	-	-
5.5.1.	Краткосрочные финансовые вложения (за исключением денежных эквивалентов)	1240	40 615 598	32 651 367	14 803 961
	в том числе:				
5.5.1.	займы, предоставленные организациям на срок менее 12 месяцев	1241	40 615 598	32 651 367	14 803 961
5.5.1.	прочие краткосрочные финансовые вложения	1242	-	-	-
	Справочно, из строки 1240: начисленные проценты	1243	441 827	533 090	509 531
4	Денежные средства и денежные эквиваленты	1250	44 531	96 708	79 414
	в том числе:				
4	касса	1251	-	-	-
4	расчетные счета	1252	133	267	934
4	валютные счета	1253	36 640	-	-
4	аккредитивы	1254	-	-	-
4	прочие денежные средства	1255	7 758	96 441	78 480
	Прочие оборотные активы	1260	18 109	25 190	27 357
	ИТОГО по разделу II	1200	40 678 827	32 790 557	14 913 042
	БАЛАНС (сумма строк 1100 + 1200)	1600	52 828 432	57 319 294	57 184 538

Пояснения*	ПАССИВ	Код показателя	На 30 июня 2015 г.***	На 31 декабря 2014 г.****	На 31 декабря 2013 г.*****
1	2	3	4	5	6
	III. КАПИТАЛ И РЕЗЕРВЫ				
3.1	Уставный капитал (складочный капитал, уставный фонд, вклады товарищей)	1310	16 700 000	16 700 000	16 700 000
3.1	Собственные акции, выкупленные у акционеров	1320	-	-	-
3.1	Переоценка внеоборотных активов	1340	-	-	-
3.1	Добавочный капитал (без переоценки)	1350	-	-	-
	эмиссионный доход	1351	-	-	-
3.1	Резервный капитал	1360	-	-	-
	в том числе:				
	резервы, образованные в соответствии с законодательством	1361	-	-	-
	резервы, образованные в соответствии с учредительными документами	1362	-	-	-
3.1	Нераспределенная прибыль (непокрытый убыток)	1370	727 706	1 204 216	1 104 662
	нераспределенная прибыль (непокрытый убыток) прошлых лет	1371	216	104 662	215 657
	нераспределенная прибыль (непокрытый убыток) отчетного периода	1372	727 490	1 099 554	889 005
3.1	Выплата дивидендов из прибыли отчетного периода	1373	-	-	-
	ИТОГО по разделу III	1300	17 427 706	17 904 216	17 804 662
	IV. ДОЛГОСРОЧНЫЕ ОБЯЗАТЕЛЬСТВА				
	Займы и кредиты	1410	-	20 000 000	38 884 747
	в том числе:				
5.5.3.	кредиты, подлежащие погашению более чем через 12 месяцев после отчетной даты	1411	-	-	-
5.5.3.	займы, подлежащие погашению более чем через 12 месяцев после отчетной даты	1412	-	20 000 000	38 884 747
5.7.4.	Отложенные налоговые обязательства	1420	3 622	6 335	11 889
5.7.1.	Оценочные обязательства	1430	-	-	-
	Прочие долгосрочные обязательства	1450	-	-	-
	ИТОГО по разделу IV	1400	3 622	20 006 335	38 896 636
	V. КРАТКОСРОЧНЫЕ ОБЯЗАТЕЛЬСТВА				
	Займы и кредиты	1510	35 388 240	19 377 599	483 229
	в том числе:				
5.5.3.	кредиты, подлежащие погашению в течение 12 месяцев после отчетной даты	1511	-	-	-
5.5.3.	займы, подлежащие погашению в течение 12 месяцев после отчетной даты	1512	35 388 240	19 377 599	483 229
5.5.3.	Кредиторская задолженность	1520	8 854	31 138	-
	в том числе:				
5.5.3.	поставщики и подрядчики	1521	850	871	-
5.5.3.	векселя к уплате	1522	-	-	-
5.5.3.	задолженность перед персоналом организации	1523	-	-	-
5.5.3.	задолженность перед государственными внебюджетными фондами	1524	-	-	-
5.5.3.	задолженность по налогам и сборам	1525	7 996	-	-
5.5.3.	авансы полученные	1526	-	-	-
5.5.3.	прочие кредиторы	1527	8	30 267	-
	Справочно, из строки 1520:				
5.5.3.	задолженность перед дочерними обществами	1528	-	-	-
5.5.3.	задолженность перед зависимыми обществами	1529	-	30 267	-
5.7.3.	Доходы будущих периодов	1530	-	-	-
5.7.1.	Оценочные обязательства	1540	10	6	11
	Прочие краткосрочные обязательства	1550	-	-	-
	ИТОГО по разделу V	1500	35 397 104	19 408 743	483 240
	БАЛАНС (сумма строк 1300 + 1400 + 1500)	1700	52 828 432	57 319 294	57 184 538

СПРАВКА О НАЛИЧИИ ЦЕННОСТЕЙ, УЧИТЫВАЕМЫХ НА ЗАБАЛАНСОВЫХ СЧЕТАХ

Пояснения*	Наименование показателя	Код показателя	На 30 июня 2015 г.***	На 31 декабря 2014 г.****	На 31 декабря 2013 г.*****
1	2	3	4	5	6
5.2.4.	Арендованные основные средства	910	1 170	1 170	821
	в том числе по лизингу	911	-	-	-
	Товарно-материальные ценности, принятые на ответственное хранение	920	-	-	-
	Товары, принятые на комиссию	930	-	-	-
	Списанная в убыток задолженность неплатежеспособных дебиторов	940	-	-	-
5.8.1.	Обеспечения обязательств и платежей полученные	950	-	-	-
5.8.1.	Обеспечения обязательств и платежей выданные	960	-	-	-
	Износ жилищного фонда	970	-	-	-
	Износ объектов внешнего благоустройства и других аналогичных объектов	980	-	-	-
	Нематериальные активы, полученные в пользование	990	-	-	-
	Материалы, принятые в переработку	1001	-	-	-
	Бланки строгой отчетности	1010	11 115 253	11 115 253	11 115 253
	Активы, используемые более 1 года, со стоимостью менее 40 000 руб. в эксплуатации	1020	-	-	-
	Основные средства в процессе ликвидации	1030	-	-	-

Руководитель _____ Мельников А.В.
(подпись) (расшифровка подписи)

" 13 " июля 20 15 г


Главный бухгалтер _____ Ермошина Е.В.
(подпись) (расшифровка подписи)
(дов. №30/НТРУЦ от 29.05.2014 г.)

* Указывается номер формы соответствующего пояснения к бухгалтерскому балансу за отчетный год.

*** Указывается отчетная дата отчетного периода.

**** Указывается предыдущий год.

***** Указывается год, предшествующий предыдущему.




ОТЧЕТ О ФИНАНСОВЫХ РЕЗУЛЬТАТАХ
за январь-июнь 20 15 г.

Организация Общество с ограниченной ответственностью "ЕвразХолдинг Финанс"
Идентификационный номер налогоплательщика _____
Вид экономической деятельности финансовое посредничество, не включенное в другие группировки
Организационно-правовая форма/форма собственности ООО/частная
Единица измерения: тыс. руб.

Форма № 2 по ОКУД _____
Дата (год, месяц, число) по ОКПО _____
ИНН _____
по ОКВЭД _____
по ОКОПФ/ОКФС _____
по ОКЕИ _____

КОДЫ		
0710002		
2015	06	30
62814925		
7707710865		
65.23		
65	16	
384		

Пояснения*	Наименование показателя	Код показателя	За январь-июнь 2015 г.***	За январь-июнь 2014 г.****
1	2	3	4	5
	Доходы и расходы по обычным видам деятельности			
7.1	Выручка (нетто) от продажи товаров, продукции, работ, услуг (за минусом налога на добавленную стоимость, акцизов и аналогичных обязательных платежей)	2110	-	-
7.2	Себестоимость проданных товаров, продукции, работ, услуг	2120	-	-
	Валовая прибыль (убыток)	2100	-	-
7.3	Коммерческие расходы	2210	-	-
7.3	Управленческие расходы	2220	(3 236)	(3 000)
	Прибыль (убыток) от продаж	2200	(3 236)	(3 000)
	Прочие доходы и расходы			
7.4	Доходы от участия в других организациях	2310	-	-
7.4	Проценты к получению	2320	2 575 638	2 508 883
7.4	Проценты к уплате	2330	(1 646 630)	(1 843 540)
7.4	Прочие доходы	2340	-	279
7.4	Прочие расходы	2350	(16 557)	(14 553)
	Прибыль (убыток) до налогообложения	2300	909 215	648 069
	Текущий налог на прибыль	2410	(184 559)	(132 327)
	в том числе налог на прибыль прошлых лет	2411	9	-
	в том числе постоянные налоговые обязательства (активы)	2421	3	(83)
	в том числе условный расход (условный доход) по налогу на прибыль	2422	181 843	129 614
5.7.4.	Изменение отложенных налоговых обязательств	2430	2 713	2 796
5.7.4.	Изменение отложенных налоговых активов	2450	-	-
	Прочее	2460	-	-
	Перераспределение налога на прибыль внутри консолидированной группы налогоплательщиков *****	2465	121	9 112
	Чистая прибыль (убыток) отчетного периода	2400	727 490	527 650
	СПРАВОЧНО			
	Результат от переоценки внеоборотных активов, не включаемый в чистую прибыль (убыток) периода	2510	-	-
	Результат от прочих операций, не включаемый в чистую прибыль (убыток) периода	2520	-	-
	Совокупный финансовый результат периода	2500	727 490	527 650
7.6	Базовая прибыль (убыток) на акцию	2900	-	-
7.6	Разводненная прибыль (убыток) на акцию	2910	-	-



Руководитель Мельников А.В.
(подпись) (расшифровка подписи)

" 13 " июля 20 15 г.

Главный бухгалтер Ермошина Е.В.
(подпись) (расшифровка подписи)
(дов. №30/НТРУЦ от 29.05.2014 г.)

* Указывается номер формы соответствующего пояснения к отчету о финансовых результатах за отчетный год.
*** Указывается отчетная дата отчетного периода.
**** Указывается период предыдущего года, аналогичный отчетному периоду.
***** только для предприятий - участников КГН


Расчет оценки стоимости чистых активов

Общество с ограниченной ответственностью "ЕВРАЗХОЛДИНГФИНАНС"

на 30 июня 2015 г.*

(тыс. руб.)

Наименование показателя		Код строки бухгалтерского баланса	на 30 июня 2015 г.*	На 31 декабря 2014 г.**	На 31 декабря 2013 г.***
I. Активы					
1	ИТОГО по разделу I	1100	12 158 976	24 528 737	42 271 496
2	ИТОГО по разделу II	1200	40 669 456	32 790 557	14 913 042
3	В том числе: Дебиторская задолженность учредителей (участников, акционеров, собственников, членов) по взносам (вкладам) в уставный капитал (уставный фонд, паевой фонд, складочный капитал), по оплате акций		-	-	-
4	Итого активы, принимаемые к расчету (стр.1 + стр.2 - стр.3)		52 828 432	57 319 294	57 184 538
II. Обязательства					
5	ИТОГО по разделу IV	1400	3 622	20 006 335	38 896 636
6	ИТОГО по разделу V	1500	35 397 104	19 408 743	483 240
7	В том числе: Доходы будущих периодов, признанные в связи с получением государственной помощи и безвозмездным получением имущества		-	-	-
8	Итого обязательства, принимаемые к расчету (стр.5 + стр.6 - стр.7)		35 400 726	39 415 078	39 379 876
9	Стоимость чистых активов общества (стр.4 - стр.8)		17 427 706	17 904 216	17 804 662



Руководитель

(подпись)

Главный бухгалтер

(подпись)

Мельников А.В.
(расшифровка подписи)

"13 " июля 2015г.

Ермошина Е.В.
(расшифровка подписи)
(дов. №30/НТРУЦ от 29.05.2014 г.)

* Указывается год, предшествующий предыдущему.

** Указывается предыдущий год.

*** Указывается отчетный год.