




ФБК
Grant Thornton

ООО «ЕвразХолдинг Финанс»

**Финансовая отчетность
за 2014 отчетный год,
закончившийся 31 декабря**

(первое применение МСФО)

Москва | 2015



ООО «ЕвразХолдинг Финанс»

Финансовая отчётность

за 2014 год

Содержание	Стр.
Аудиторское заключение независимых аудиторов	3
Отчёт о прибыли и совокупном доходе	6
Отчёт о финансовом положении	7
Отчёт о движении денежных средств	8
Отчёт об изменениях в капитале	9
Примечания к финансовой отчётности	
1. Информация о предприятии	10
2. Существенные положения учётной политики	10
3. Существенные учётные суждения, оценочные значения и допущения	21
4. Доходы и расходы	22
5. Налог на прибыль	22
6. Денежные средства и их эквиваленты	24
7. Раскрытие информации о связанных сторонах	24
8. Капитал	28
9. Займы и кредиты	28
10. Цели и принципы управления финансовыми рисками	29
11. События после отчётной даты	33



Аудиторское заключение

Участникам
Общества с ограниченной ответственностью
«ЕвразХолдинг Финанс»

Аудируемое лицо

Наименование:

Общество с ограниченной ответственностью «ЕвразХолдинг Финанс» (далее – ООО «ЕвразХолдинг Финанс»).

Место нахождения:

121353, г. Москва, ул. Беловежская, д. 4.

Государственная регистрация:

Зарегистрировано Межрайонной инспекцией Федеральной налоговой службы №46 по г. Москве 18 сентября 2009 г., свидетельство: серия 77 №010951570. Внесено в Единый государственный реестр юридических лиц 18 сентября 2009 г. за основным государственным номером 1097746549515.

Аудитор

Наименование:

Общество с ограниченной ответственностью «Финансовые и бухгалтерские консультанты» (ООО «ФБК»).

Место нахождения:

101990, г. Москва, ул. Мясницкая, д. 44/1, стр. 2АБ.

Государственная регистрация:

Зарегистрировано Московской регистрационной палатой 15 ноября 1993 г., свидетельство: серия ЮЗ 3 № 484.583 РП. Внесено в Единый государственный реестр юридических лиц 24 июля 2002 г. за основным государственным номером 1027700058286.

Членство в саморегулируемой организации аудиторов:

Некоммерческое партнерство «Аудиторская палата России».

Номер в реестре аудиторских организаций саморегулируемой организации аудиторов:

Свидетельство о членстве в некоммерческом партнерстве «Аудиторская палата России» № 5353, ОРНЗ – 10201039470.

Мы провели аудит прилагаемой финансовой отчетности организации ООО «ЕвразХолдинг Финанс», состоящей из отчета о финансовом положении по состоянию на 31 декабря 2014 года и отчетов о прибыли и совокупном доходе, изменениях в капитале и движении денежных средств за 2014 год, а также примечаний, состоящих из краткого обзора основных положений учетной политики и прочей пояснительной информации.

Ответственность аудируемого лица за финансовую отчетность

Руководство аудируемого лица несет ответственность за составление и достоверность данной финансовой отчетности в соответствии с Международными стандартами финансовой отчетности, и за систему внутреннего контроля, необходимую для составления финансовой отчетности, не содержащей существенных искажений вследствие недобросовестных действий или ошибок.

Ответственность аудитора

Наша ответственность заключается в выражении мнения о достоверности финансовой отчетности на основе проведенного нами аудита. Мы проводили аудит в соответствии с федеральными стандартами аудиторской деятельности. Данные стандарты требуют соблюдения применимых этических норм, а также планирования и проведения аудита таким образом, чтобы получить достаточную уверенность в том, что финансовая отчетность не содержит существенных искажений.

Аудит включал проведение аудиторских процедур, направленных на получение аудиторских доказательств, подтверждающих числовые показатели в финансовой отчетности и раскрытие в ней информации. Выбор аудиторских процедур является предметом нашего суждения, которое основывается на оценке риска существенных искажений, допущенных вследствие недобросовестных действий или ошибок. В процессе оценки данного риска нами рассмотрена система внутреннего контроля, обеспечивающая составление и достоверность финансовой отчетности и с целью выбора соответствующих аудиторских процедур, но не с целью выражения мнения об эффективности системы внутреннего контроля. Аудит также включал оценку надлежащего характера применяемой учетной политики и обоснованности оценочных показателей, полученных руководством аудируемого лица, а также оценку представления финансовой отчетности в целом.

Мы полагаем, что полученные в ходе аудита аудиторские доказательства дают достаточные основания для выражения мнения о достоверности финансовой отчетности.

Мнение

По нашему мнению, финансовая отчетность отражает достоверно во всех существенных отношениях финансовое положение организации ООО «ЕвразХолдинг Финанс» за год, закончившийся 31 декабря 2014 года, результаты ее финансово-хозяйственной деятельности и движение денежных средств за 2014 год в соответствии с Международными стандартами финансовой отчетности, с учетом требований Федерального закона от 27 июля 2010 г. N 208-ФЗ «О консолидированной финансовой отчетности».


Партнер, Директор департамента
международной отчетности
ООО «ФБК»



А.О. Бирин
На основании Доверенности 5/15 от
13.01.2015,
квалификационный аттестат аудитора
от 09.07.2012, № 01-000696, ОРНЗ
20201042340.

Руководитель
аудиторской проверки



П.В. Сунгурова
квалификационный аттестат аудитора
от 11.03.2013. № 01-001300, ОРНЗ
20501041588.

Дата аудиторского заключения
«22» апреля 2015 года

ООО «ЕвразХолдинг Финанс»

Отчёт о прибыли и совокупном доходе

(в тысячах рублей)

	Прим.	Год, закончившийся 31 декабря	
		2014	2013
<i>Продолжающаяся деятельность</i>			
Доходы/(расходы)			
Доходы по процентам	4	5,097,314	5,076,531
Расходы по процентам	4	(3,539,462)	(3,786,038)
Общехозяйственные и административные расходы	4	(7,238)	(6,378)
Социальные затраты	4	(20,000)	–
Прибыль/(убыток) от финансовых активов и обязательств, нетто	7	(1,520)	–
Прибыль до налогообложения		1,529,094	1,284,115
Налог на прибыль	5	(305,234)	(256,823)
Прибыль за год		1,223,860	1,027,292
Прочий совокупный доход/(расход):			
Прочий совокупный доход/(расход), за вычетом налога на прибыль		–	–
Общий совокупный доход/(расход), за вычетом налога на прибыль		1,223,860	1,027,292



ООО «ЕвразХолдинг Финанс»
Отчёт о финансовом положении
(в тысячах рублей)

	Прим.	2014	31 декабря 2013	2012
Активы				
Внеоборотные активы				
Займы, предоставленные связанным сторонам	7	25,402,923	42,048,058	46,046,762
Активы по отложенному налогу на прибыль		–	29,420	–
Прочие внеоборотные активы		1,116	1,347	1,585
		<u>25,404,039</u>	<u>42,078,825</u>	<u>46,048,347</u>
Оборотные активы				
Займы, предоставленные связанным сторонам	7	31,740,417	14,789,171	16,342,462
Дебиторская задолженность		59	–	–
Авансы выданные		281	245	245
Налог на прибыль к возмещению		15,836	16,963	88,426
Банковские депозиты		–	–	5,087,397
Денежные средства и их эквиваленты	6	96,708	79,414	3,237
		<u>31,853,301</u>	<u>14,885,793</u>	<u>21,521,767</u>
Итого активы		<u>57,257,340</u>	<u>56,964,618</u>	<u>67,570,114</u>
Капитал и обязательства				
Капитал владельцев материнского предприятия				
Уставный капитал	8	16,700,000	16,700,000	16,700,000
Нераспределённая прибыль		1,179,993	939,419	189,516
		<u>17,879,993</u>	<u>17,639,419</u>	<u>16,889,516</u>
Долгосрочные обязательства				
Долгосрочные кредиты и займы	9	19,968,325	38,825,715	34,913,582
Обязательства по отложенному налогу на прибыль		280	–	12,656
		<u>19,968,605</u>	<u>38,825,715</u>	<u>34,926,238</u>
Краткосрочные обязательства				
Краткосрочные кредиты и займы и краткосрочная часть долгосрочных кредитов и займов	9	19,377,599	483,229	15,754,349
Кредиторская задолженность перед связанными сторонами	7	31,138	16,245	–
Кредиторская задолженность		5	10	11
		<u>19,408,742</u>	<u>499,484</u>	<u>15,754,360</u>
Итого капитал и обязательства		<u>57,257,340</u>	<u>56,964,618</u>	<u>67,570,114</u>

Генеральный директор _____ / Мельников А.В./



Прилагаемые примечания являются неотъемлемой частью настоящей финансовой отчётности.

ООО «ЕвразХолдинг Финанс»
Отчёт о движении денежных средств

(в тысячах рублей)

Прим.	Год, закончившийся 31 декабря	
	2014	2013
Движение денежных средств по операционной деятельности		
	1,223,860	1,027,292
	Чистая прибыль	
	Корректировки для приведения чистой прибыли/(убытка) к чистому поступлению денежных средств по операционной деятельности:	
	поступлению денежных средств по операционной деятельности:	
	Расход по отложенному налогу на прибыль	
5	25,522	27,271
	1,520	–
	(Прибыль)/убыток от финансовых активов и обязательств, нетто	
4	(5,097,314)	(5,076,531)
	Доходы по процентам	
4	3,539,462	3,786,038
	Расходы по процентам	
	231	236
	Прочая операционная деятельность	
	(306,719)	(235,694)
Изменения в оборотном капитале:		
	Дебиторская задолженность	
	(59)	–
	Авансы выданные	
	(36)	–
	Кредиторская задолженность связанных сторон	
	14,893	16,245
	Налоги к возмещению	
	1,127	71,463
	Прочая кредиторская задолженность	
	(5)	–
	(290,799)	(147,986)
Чистое использование денежных средств по операционной деятельности		
Движение денежных средств по инвестиционной деятельности		
	(7,712,550)	(21,887,737)
7	Предоставление займов связанным сторонам	
	Поступления от погашения займов связанными сторонами, включая проценты	
7	12,353,612	32,109,212
	Краткосрочные депозиты, включая проценты	
	9,867	5,147,711
7	Приобретение долговых инструментов связанных сторон	
	(2,259,520)	–
	Поступления от связанных сторон по погашению своих долговых инструментов	
7	2,419,166	–
	4,810,575	15,369,186
Чистое поступление денежных средств по инвестиционной деятельности		
Движение денежных средств по финансовой деятельности		
	–	1,156,796
	Поступления по кредитам и займам	
	(3,502,482)	(16,301,819)
	Погашение кредитов и займов, включая проценты	
	(1,000,000)	–
	Дивиденды, уплаченные собственникам	
	(4,502,482)	(15,145,023)
Чистое использование денежных средств по финансовой деятельности		
Чистое увеличение/(уменьшение) денежных средств и их эквивалентов		
	17,294	76,177
	Денежные средства и их эквиваленты на начало года	
	79,414	3,237
	96,708	79,414
9	Денежные средства и их эквиваленты на конец года	
Дополнительная информация о движении денежных средств		
Движение денежных средств за отчетный год:		
	(3,502,482)	(4,036,566)
	Проценты выплаченные	
	4,918,245	5,249,476
	Проценты полученные	
	1,758	(141,845)
	Налог на прибыль (уплаченный)/возвращенный из бюджета	
	(249,445)	–
	Налог на прибыль, уплаченный в рамках КГН на ОАО ЕВРАЗ НТМК	



Прилагаемые примечания являются неотъемлемой частью настоящей финансовой отчетности.

ООО «ЕвразХолдинг Финанс»
Отчёт об изменениях в капитале
(в тысячах рублей)

	Уставный капитал	Накопленная прибыль	Итого
На 31 декабря 2012 г.	16,700,000	189,516	16,889,516
Чистая прибыль		1,027,292	1,027,292
Прочий совокупный доход/(расход)	-	-	-
Общий совокупный доход/(расход) за период	-	1,027,292	1,027,292
Распределение компаниям под общим контролем	-	(346,736)	(346,736)
Распределение компаниям под общим контролем-эффект по налогу на прибыль	-	69,347	69,347
На 31 декабря 2013 г.	16,700,000	939,419	17,639,419
Чистая прибыль		1,223,860	1,223,860
Прочий совокупный доход/(расход)	-	-	-
Общий совокупный доход/(расход) за период	-	1,223,860	1,223,860
Распределение компаниям под общим контролем	-	20,892	20,892
Распределение компаниям под общим контролем-эффект по налогу на прибыль	-	(4,178)	(4,178)
Дивиденды, объявленные собственникам	-	(1,000,000)	(1,000,000)
На 31 декабря 2014 г.	16,700,000	1,179,993	17,879,993



Прилагаемые примечания являются неотъемлемой частью настоящей финансовой отчетности.

ООО «ЕвразХолдинг Финанс»

Примечания к финансовой отчётности за 2014 год

1. Информация о предприятии

Данная финансовая отчетность утверждена к выпуску в соответствии с решением генерального директора ООО «ЕвразХолдинг Финанс» от 22 апреля 2015 года.

Общество «ЕвразХолдинг Финанс» (далее по тексту – Общество) является обществом с ограниченной ответственностью («ООО»), зарегистрированным в соответствии с законодательством России. Общество начало деятельность в 2009 году. Юридический адрес Общества: Россия, г. Москва, ул. Беловежская, д.4.

Собственником Общества является компания ООО «Сибметинвест» (Россия) (далее по тексту – «Сибметинвест»), доля которого составляет 100%. Сибметинвест косвенно является дочерней компанией EVRAZ plc (Великобритания). EVRAZ plc вместе со своими дочерними компаниями («Группа») занимается производством и реализацией стали и металлопродукции, добычей угля и железной руды.

Lanebrook Limited (Кипр) является конечной контролирующей стороной Общества.

Основными видами деятельности общества являются капиталовложения в ценные бумаги и выдача процентных займов юридическим лицам, являющимся связанными сторонами Общества.

Дочерние общества отсутствуют.

2. Существенные положения учётной политики

Принципы подготовки отчётности

Настоящая финансовая отчётность Группы подготовлена в соответствии с Международными стандартами финансовой отчётности («МСФО») для обеспечения исполнения требований Федерального закона от 27 июля 2010 г. № 208-ФЗ «О консолидированной финансовой отчётности». Валютой представления настоящей финансовой отчётности является российский рубль, и все суммы округлены до тысяч рублей.



2. Существенные положения учетной политики (продолжение)

Принципы подготовки отчетности (продолжение)

Настоящая финансовая отчетность подготовлена исходя из принципа оценки по первоначальной стоимости, за исключением случаев, отмеченных ниже. Такими исключениями являются (список не исчерпывающий): инвестиции, имеющиеся в наличии для продажи, отражаемые по справедливой стоимости; и займы, выданные по ставке ниже рыночной, учитываемые по дисконтированной стоимости.

Непрерывность деятельности

Настоящая финансовая отчетность подготовлена исходя из допущения о непрерывности деятельности, которое предполагает реализацию активов и погашение обязательств в нормальном процессе деятельности предприятия.

Общество, будучи дочерним предприятием EVRAZ plc, подвержено рискам ведения деятельности данной Группы. Мировой экономический спад, экономические санкции против России привели к снижению курса рубля, замедлению экономического роста, ухудшению уровня ликвидности в банковском секторе и ужесточению условий кредитования. Кроме того, значительный спад цен на нефть во второй половине 2014 года оказал негативное влияние на российскую экономику. В декабре 2014 года процентные ставки по рублевым заимствованиям значительно выросли после того, как Центральный Банк Российской Федерации поднял ключевую ставку до 17%. Комбинация вышеперечисленных факторов привела к снижению доступности капитала, росту стоимости капитала, росту инфляции и неопределенности относительно экономического роста. Если кризис в Украине углубится, против России будут введены новые санкции, что может привести к неблагоприятным последствиям для ведения деятельности Группы.

Основываясь на имеющихся в настоящее время фактах, руководство Группы обоснованно ожидает, что Группа обладает адекватными ресурсами для продолжения операционной деятельности в обозримом будущем.

Мировая экономическая ситуация остается нестабильной, что может негативно сказаться на результатах Группы и Общества и их финансовом положении в масштабах, которые не могут быть оценены в настоящее время.

Переход на МСФО

Представленная финансовая отчетность является первой финансовой отчетностью Общества, составленной в соответствии с МСФО.

Положения учетной политики, изложенные в данном Примечании, применялись при составлении финансовой отчетности за год, закончившийся 31 декабря 2014 года, при представлении сравнительной информации за год, закончившийся 31 декабря 2013 года, и при формировании входящих остатков Отчета о финансовом положении на 1 января 2013 года (дату перехода Общества на МСФО).

При формировании входящих остатков Отчета о финансовом положении по МСФО Общество скорректировало суммы, содержащиеся в первоначальной финансовой отчетности, составленной по РСБУ (предыдущим ОПБУ). Воздействие перехода от РСБУ к МСФО на финансовое положение Общества и результаты его финансовой деятельности раскрывается в таблицах и примечаниях, представленных ниже.



2. Существенные положения учётной политики (продолжение)

Переход на МСФО (продолжение)

Сверка капитала Тыс.руб.	1 января 2013 года		31 декабря 2013 года		31 декабря 2014 года	
	РСБУ	Эффект от перехода на МСФО	РСБУ	Эффект от перехода на МСФО	РСБУ	Эффект от перехода на МСФО
АКТИВЫ						
Внеоборотные активы						
Займы, предоставленные связанным сторонам	46,079,429	(32,667)	42,239,821	(191,763)	24,522,252	880,671
Отложенные налоговые активы	-	-	-	29,420	-	-
Прочие внеоборотные активы	59,032	(57,447)	31,675	(30,328)	6,485	(5,369)
Итого внеоборотных активов	46,138,461	(90,114)	42,271,496	(192,671)	24,528,737	875,302
						25,404,039
Оборотные активы						
Авансы выданные (платежи по которым ожидаются более чем через 12 месяцев после отчетной даты)	1,585	(1,585)	1,347	(1,347)	1,116	(1,116)
Займы, предоставленные связанным сторонам	16,342,462	-	14,803,961	(14,790)	32,651,367	(910,950)
Дебиторская задолженность	88,426	(88,426)	718	(718)	15,895	(15,836)
Авансы выданные	245	-	245	-	281	-
Налог на прибыль к возмещению	-	88,426	-	16,963	-	15,836
Банковские депозиты	-	5,087,397	-	-	-	-
Денежные средства и их эквиваленты	5,090,634	(5,087,397)	79,414	-	96,708	-
Прочие оборотные активы	36,505	(36,505)	27,357	(27,357)	25,190	(25,190)
Итого оборотных активов	21,559,857	(38,090)	14,913,042	(27,249)	32,790,557	(937,256)
Итого активов	67,698,318	(128,204)	57,184,538	(219,920)	57,319,294	(61,954)
						57,257,340


Аудиторское заключение
 ООО «ЕвразХолдинг Финанс»
 ОГРН 1027700058286 г. Москва

Примечания к финансовой отчётности (продолжение)

2. Существенные положения учётной политики (продолжение)

Переход на МСФО (продолжение)

	1 января 2013 года		31 декабря 2013 года		31 декабря 2014 года	
	РСБУ	МСФО	РСБУ	МСФО	РСБУ	МСФО
Сверка капитала (продолжение)						
Тыс.руб.						
		Эффект от перехода на МСФО		Эффект от перехода на МСФО		Эффект от перехода на МСФО
Капитал						
Уставный капитал	16,700,000	-	16,700,000	-	16,700,000	-
Нераспределенная прибыль	215,657	(26,141)	1,104,662	(165,243)	1,204,216	(24,223)
Итого капитал	16,915,657	(26,141)	17,804,662	(165,243)	17,904,216	(24,223)
Долгосрочные обязательства						
Долгосрочные кредиты и займы	35,000,000	(86,418)	34,913,582	(59,032)	20,000,000	(31,675)
Обязательства по отложенному налогу на прибыль	19,190	(6,534)	12,656	(11,889)	6,335	(6,055)
Итого долгосрочных обязательств	35,019,190	(92,952)	34,926,238	(70,921)	20,006,335	(37,730)
Краткосрочные обязательства						
Краткосрочные кредиты и займы	15,763,460	(9,111)	15,754,349	-	19,377,599	-
Кредиторская задолженность перед связанными сторонами	-	-	-	16,245	31,138	-
Кредиторская задолженность прочая	11	-	11	(1)	6	(1)
Итого краткосрочных обязательств	15,763,471	(9,111)	15,754,360	16,244	19,408,743	(1)
Итого обязательств	50,782,661	(102,063)	50,680,598	(54,677)	39,415,078	(37,731)
Итого капитал и обязательства	67,698,318	(128,204)	67,570,114	(219,920)	57,319,294	(61,954)



Примечания к финансовой отчетности (продолжение)

2. Существенные положения учётной политики (продолжение)

Переход на МСФО (продолжение)

Сверка нераспределенной прибыли

Тыс.руб.	1 января 2013 года	31 декабря 2013 года	31 декабря 2014 года
Нераспределенная прибыль и прочие резервы по РСБУ	215,657	1,104,662	1,204,216
<i>Корректировки:</i>			
Корректировка до рыночной стоимости по дисконтированным займам	(32,667)	(206,552)	(30,278)
Отложенный налог по дисконтированным займам	6,533	41,310	6,056
Прочие корректировки	(7)	(1)	(1)
Нераспределенная прибыль по МСФО	189,516	939,419	1,179,993

Сверка прибыли до налогообложения

Тыс.руб.	2013		
	РСБУ	Эффект от перехода на МСФО	МСФО
Общехозяйственные и административные расходы	(4,775)	(1,603)	(6,378)
Результаты операционной деятельности	(4,775)	(1,603)	(6,378)
Доходы по процентам	4,903,680	172,851	5,076,531
Расходы по процентам	(3,756,336)	(29,702)	(3,786,038)
Прочие операционные доходы/(расходы)	(31,313)	31,313	-
Прибыль до налогообложения	1,111,256	172,859	1,284,115
Расходы по налогу на прибыль	(222,251)	(34,572)	(256,823)
Прибыль за период	889,005	138,287	1,027,292

Тыс.руб.	2014		
	РСБУ	Эффект от перехода на МСФО	МСФО
Общехозяйственные и административные расходы	(5,835)	(1,403)	(7,238)
Результаты операционной деятельности	(5,835)	(1,403)	(7,238)
Доходы по процентам	4,941,932	155,382	5,097,314
Расходы по процентам	(3,512,105)	(27,357)	(3,539,462)
Прочие операционные доходы/(расходы)	(50,280)	50,280	-
Социальные затраты	-	(20,000)	(20,000)
Прибыль/(убыток) от финансовых активов и обязательств	-	(1,520)	(1,520)
Прибыль до налогообложения	1,373,712	155,382	1,529,094
Расходы по налогу на прибыль	(274,158)	(31,076)	(305,234)
Прибыль за период	1,099,554	124,306	1,223,860



ООО «ЕвразХолдинг Финанс»

Примечания к финансовой отчетности (продолжение)

2. Существенные положения учетной политики (продолжение)

Переход на МСФО (продолжение)

Тыс.руб.	2013	2014
Прибыль за год по РСБУ	889,005	1,099,554
<i>Прочие операционные доходы/(расходы):</i>		
Проценты по дисконтированным займам	172,851	155,382
Прочие корректировки	7	-
<i>Расходы по налогу на прибыль:</i>		
Пересчет отложенных налогов	(34,571)	(31,076)
Прибыль за год по МСФО	1,027,292	1,223,860

Тыс.руб.	1 января 2013 года	31 декабря 2013 года	31 декабря 2014 года
Чистые отложенные налоговые обязательства по РСБУ	19,190	11,889	6,335
Отложенные налоговые активы по дисконтированию займов	(6,533)	(41,309)	(6,056)
Прочие корректировки	(1)	-	1
Чистые отложенные налоговые обязательства/(активы) по МСФО	12,656	(29,420)	280

Новые/пересмотренные стандарты и интерпретации, принятые в 2014 году

Поправки к МСФО (IFRS) 10, МСФО (IFRS) 12 и МСФО (IAS) 27

Данные поправки предусматривают исключение в отношении требования о консолидации для организаций, удовлетворяющих определению инвестиционной организации согласно МСФО (IFRS) 10 «Консолидированная финансовая отчетность», и должны применяться ретроспективно с определенными освобождениями в отношении перехода к использованию стандарта. Согласно исключению в отношении консолидации инвестиционные организации должны учитывать свои дочерние организации по справедливой стоимости через прибыль или убыток.

Поправки к МСФО (IAS) 32 «Взаимозачет финансовых активов и финансовых обязательств»

Данные поправки разъясняют значение фразы «в настоящий момент имеется обеспеченное юридической защитой право осуществить зачет признанных сумм» и критерии взаимозачета для применяемых расчетными палатами механизмов одновременных расчетов и применяются ретроспективно.



Примечания к финансовой отчетности (продолжение)

2. Существенные положения учётной политики (продолжение)

Изменения в учётной политике (продолжение)

Поправки к МСФО (IAS) 39 «Новация производных инструментов и продолжение учета хеджирования»

Данные поправки предусматривают освобождение от прекращения учета хеджирования при условии, что новация производного инструмента, обозначенного как инструмент хеджирования, удовлетворяет определенным критериям и должны применяться ретроспективно.

Разъяснение КРМФО (IFRIC) 21 «Обязательные платежи»

Разъяснение КРМФО (IFRIC) 21 уточняет, что организация признает обязательство по уплате обязательного платежа в момент осуществления деятельности, вследствие которой согласно законодательству возникает обязанность по уплате. Разъяснение также уточняет, что если обязанность по уплате обязательного платежа возникает вследствие достижения некоторого минимального порогового значения, соответствующее обязательство до достижения такого минимального порогового значения не признается. Разъяснение КРМФО (IFRIC) 21 применяется ретроспективно.

Разъяснения и поправки, описанные выше, не оказали влияния на финансовую отчетность Общества. Общество не применяло досрочно какие-либо другие стандарты, разъяснения или поправки, которые были выпущены, но еще не вступили в силу.

Стандарты, которые были выпущены, но ещё не вступили в силу

Стандарты, не вступившие в силу в отношении годовых отчетных периодов, заканчивающихся 31 декабря 2014 г.	Вступает в силу в отношении годовых отчетных периодов с или после
▶ Ежегодные усовершенствования МСФО период 2011-2013 гг.	1 июля 2014 года
▶ Поправки к МСФО (IAS) 19 «Пенсионные программы с установленными выплатами: взносы работников»	1 июля 2014 года
▶ Ежегодные усовершенствования МСФО период 2010-2012 гг.	1 июля 2014 года
▶ МСФО (IFRS) 14 «Регулирование отложенных счетов»	1 января 2016 года
▶ Поправки к МСФО (IAS) 1 «Инициатива раскрытия»	1 января 2016 года
▶ Поправки к МСФО (IFRS) 11 «Учет приобретения долей участия в совместных операциях»	1 января 2016 года
▶ Поправки к МСФО (IAS) 16 и МСФО (IAS) 38 «Разъяснение допустимых методов амортизации»	1 января 2016 года
▶ Поправки к МСФО (IAS) 16 и МСФО (IAS) 41 «Сельское хозяйство: плодоносящие растения»	1 января 2016 года
▶ Поправки к МСФО (IAS) 27 «Метод долевого участия в отдельной финансовой отчетности»	1 января 2016 года
▶ Поправки к МСФО (IFRS) 10, МСФО (IFRS) 12 и МСФО (IAS) 27 «Инвестиционные организации: применение консолидационных исключений»	1 января 2016 года
▶ Поправки к МСФО (IFRS) 10 и МСФО (IAS) 28 «Продажа или взнос активов между инвестором и его зависимой организацией или совместным предприятием»	1 января 2016 года
▶ Ежегодные усовершенствования МСФО период 2012-2014 гг.	1 января 2016 года
▶ МСФО (IFRS) 15 «Выручка по договорам с клиентами»	1 января 2017 года
▶ МСФО (IFRS) 9 «Финансовые инструменты»	1 января 2018 года



Примечания к финансовой отчётности (продолжение)

2. Существенные положения учётной политики (продолжение)

Изменения в учётной политике (продолжение)

Общество ожидает, что применение стандартов, перечисленных выше, не окажет существенного влияния на его финансовую отчетность.

Операции в иностранной валюте

Валютой представления настоящей финансовой отчётности и функциональной валютой Общества является российский рубль.

Операции в иностранной валюте первоначально отражаются в функциональной валюте по курсу, действующему на момент совершения операции. Неденежные статьи, отражаемые по справедливой стоимости в иностранной валюте, пересчитываются по курсу на дату определения справедливой стоимости. Денежные активы и обязательства, выраженные в иностранной валюте, пересчитываются в рубли по курсу на отчётную дату. Все разницы, возникающие в результате изменения курсов, отражаются в отчёте о совокупном доходе.

Финансовые активы

Общество классифицировало свои финансовые активы по следующим категориям: финансовые активы, переоцениваемые по справедливой стоимости через прибыль или убыток, займы выданные, дебиторская задолженность, вложения, удерживаемые до погашения и вложения, имеющиеся в наличии для продажи. При первоначальном признании финансовые активы оцениваются по справедливой стоимости. В случае, если вложения не классифицируются как финансовые активы, переоцениваемые по справедливой стоимости через прибыль или убыток, то при отражении в отчётности к их справедливой стоимости прибавляются непосредственно связанные с ними затраты по сделке. При первоначальном признании финансовых активов Общество присваивает им соответствующую категорию.

Финансовые активы, предназначенные главным образом для получения прибыли от краткосрочных колебаний в цене, классифицируются в качестве предназначенных для торговли и включаются в категорию «финансовые активы, переоцениваемые по справедливой стоимости через прибыль или убыток». Финансовые активы, включаемые в данную категорию, оцениваются впоследствии по справедливой стоимости; прибыли или убытки от таких финансовых вложений отражаются в составе прибыли.

Займы выданные и дебиторская задолженность – это производные финансовые активы, не обращающиеся на активном рынке, с фиксированными или определяемыми платежами. Такие активы отражаются по амортизированной стоимости с использованием метода эффективной процентной ставки. Прибыли и убытки по таким активам отражаются в прибыли в момент прекращения признания или в случае обесценения таких активов, а также путём амортизации.

Производные финансовые активы с фиксированными или определяемыми платежами и фиксированным сроком погашения классифицируются в качестве удерживаемых до погашения в случае, если руководство намерено и способно удерживать их до срока погашения. Удерживаемые до погашения финансовые активы учитываются по амортизируемой стоимости с использованием метода эффективной процентной ставки.

Финансовые вложения, предполагаемые к удержанию на неопределённый период времени, которые могут быть проданы в случае необходимости повысить ликвидность или изменений процентных ставок классифицируются как имеющиеся в наличии для продажи; они включаются во внеоборотные активы, если только руководство не имеет явного намерения удерживать данные вложения менее 12 месяцев от отчётной даты или продать для увеличения оборотного капитала, в этом случае они включаются в оборотные активы. Руководство определяет соответствующую категорию финансовых вложений на момент их приобретения и регулярно проверяет её соответствие.



Примечания к финансовой отчётности (продолжение)

2. Существенные положения учётной политики (продолжение)

Финансовые активы (продолжение)

После первоначального признания финансовые вложения, имеющиеся в наличии для продажи, оцениваются по справедливой стоимости, при этом прибыли и убытки отражаются в качестве отдельного компонента в составе прочего совокупного дохода до момента прекращения признания или обесценения вложения.

В этом случае совокупная прибыль или убыток, ранее отражённые в составе прочего совокупного дохода, включаются в прибыли и убытки. Восстановление убытков от обесценения, связанных с долевыми инструментами, не отражается в отчёте о совокупном доходе. Убытки от обесценения, связанные с долговыми инструментами, сторнируются в составе прибыли или убытка, в случае, если увеличение справедливой стоимости инструмента может быть объективно отнесено к событию, произошедшему после признания убытка от обесценения в отчёте о совокупной прибыли.

Для вложений, активно обращающихся на организованных финансовых рынках, справедливая стоимость определяется по рыночным котировкам на покупку на момент окончания торгов на отчётную дату.

Справедливая стоимость вложений, не имеющих активного обращения на рынке, определяется с использованием методик оценки, включающих использование последних по времени сделок, заключённых на рыночных условиях, текущей рыночной стоимости финансового инструмента, практически идентичного рассматриваемому инструменту, или исходя из анализа дисконтированных денежных потоков или иных оценочных моделей.

Все покупки и продажи финансовых активов по контрактам о покупке или продаже финансовых активов, которые требуют доставку актива в течение временных рамок, определяемых рыночными правилами и конвенциями, признаются на дату расчёта, т.е. на дату, когда актив доставлен контрагентом/(контрагенту).

Дебиторская задолженность

Дебиторская задолженность, которая, как правило, является краткосрочной, отражается и признаётся по выставленным к оплате суммам счетов, за вычетом резерва по сомнительным долгам. Расчёт сомнительных долгов производится в тех случаях, когда отсутствует вероятность взыскания задолженности в полном объёме. Безнадёжные долги списываются по мере их выявления.

Общество создаёт резерв под обесценение дебиторской задолженности, который представляет собой оценку понесённых убытков. Главными компонентами данного резерва являются индивидуальная составляющая убытка, относящаяся к индивидуально значимым рискам, и коллективная составляющая убытка, устанавливаемая для схожих групп дебиторской задолженности в отношении убытков, которые были понесены, но ещё не признаны. Резерв под коллективные убытки определяется на основе сведений из практики платежей в отношении схожих финансовых активов.

Денежные средства и их эквиваленты

Денежные средства и их эквиваленты включают в себя денежные средства в банках и в кассе, депозиты, открываемые на срок не более 90 дней, и депозиты на срок более 90 дней с правом досрочного расторжения.



Примечания к финансовой отчётности (продолжение)

2. Существенные положения учётной политики (продолжение)

Капитал

Уставный капитал

В соответствии с законодательством Российской Федерации, участник общества с ограниченной ответственностью (ООО) имеет право в любое время выйти из общества и потребовать оплаты своей доли в стоимости чистых активов Общества, определяемую на основании данных бухгалтерской отчетности общества по состоянию на 31 декабря того года, который предшествовал году выхода участника.

Компания обязана выплатить участнику его долю в течение трех месяцев после того, как участник заявил о выходе. Выход единственного участника из общества ограниченной ответственностью (ООО) не допускается.

Таким образом, ООО «Сибметинвест», будучи единственным участником ООО «ЕвразХолдинг Финанс» не имеет права выйти из Общества. В связи с этим уставный капитал, добавочный капитал и накопленные убытки признаются в капитале, а не в обязательствах.

Дивиденды

Дивиденды признаются как обязательства и вычитаются из суммы капитала на отчетную дату только в том случае, если они были объявлены до отчетной даты включительно. Информация о дивидендах раскрывается в отчетности, если они были рекомендованы до отчетной даты, а также рекомендованы или объявлены после отчетной даты, но до даты утверждения финансовой отчетности.

Финансовые обязательства

Займы и кредиты

Займы и кредиты первоначально отражаются по справедливой стоимости полученных средств за вычетом понесённых затрат по сделке. После первоначального признания займы и кредиты отражаются по амортизированной стоимости с использованием метода эффективной ставки процента; разница между первоначально отражённой стоимостью и суммой к погашению отражается как процентные расходы на протяжении срока займа или кредита.


Кредиторская задолженность

Кредиторская задолженность учитывается по стоимости, которая представляет собой справедливую стоимость вознаграждения к оплате в будущем за полученные товары и услуги, независимо от того, выставлены они Обществу к оплате или нет.

Резервы

Резервы признаются, если Общество вследствие определённого события в прошлом имеет текущие юридические или добровольно принятые на себя обязательства, для урегулирования которых с большой степенью вероятности потребуются отток ресурсов, заключающих в себе будущие экономические выгоды, и которые можно оценить с достаточной степенью надёжности. В тех случаях, когда Общество ожидает возмещения резервов, например, по договору страхования, сумма возмещения отражается как отдельный актив, но только при условии, что получение такого возмещения практически не вызывает сомнений.

Если эффект временной стоимости денег является существенным, размер резервов определяется путём дисконтирования ожидаемых будущих денежных потоков по ставке до налогообложения, отражающей текущую рыночную оценку временной стоимости денег, и если применимо, специфические риски, связанные с обязательством. При применении дисконтирования увеличение резерва, происходящее в связи с течением времени, отражается в составе процентных расходов.



2. Существенные положения учётной политики (продолжение)

Выручка

Выручка признаётся в той мере, в какой существует вероятность получения Обществом экономических выгод, а также когда размер выручки поддаётся достоверной оценке. Выручка отражается по мере ее возникновения.

Проценты

Доходы по процентам отражаются с использованием метода эффективной процентной ставки.

Текущий налог на прибыль

Текущие активы и обязательства по налогу на прибыль за текущий и предшествующий периоды определяются исходя из сумм, подлежащих уплате в бюджет или возмещению из него. Используемые налоговые ставки и законы являются действующими на отчётную дату.

Текущий налог на прибыль, относящийся к статьям, учтённым непосредственно в составе капитала, также учитывается в составе капитала, а не в отчёте о совокупном доходе.

Отложенный налог на прибыль

Отложенные налоговые активы и обязательства рассчитываются в отношении всех временных разниц с использованием метода обязательств. Отложенный налог на прибыль отражается по всем временным разницам между налоговой базой активов и обязательств и их балансовой стоимостью в финансовой отчётности, за исключением ситуации, когда отложенный налог возникает при первоначальном признании актива или обязательства в результате операции, которая не является сделкой по объединению бизнеса и которая в момент её совершения не оказывает влияния на учётную или налоговую прибыль или убыток.

Отложенные налоговые активы признаются только в той степени, в какой существует значительная вероятность получения налогооблагаемой прибыли, которая может быть уменьшена на сумму вычитаемых временных разниц. Отложенные налоговые активы и обязательства рассчитываются по налоговым ставкам, применение которых ожидается в период реализации актива или погашения обязательства, на основе действующих или объявленных (и практически принятых) на отчётную дату налоговых ставок.



Примечания к финансовой отчётности (продолжение)

3. Существенные учётные суждения, оценочные значения и допущения

Неопределённость оценок

Ниже представлены основные допущения в отношении будущих событий, а также иных основных источников неопределённости оценок на отчётную дату, которые несут в себе существенный риск возникновения необходимости внесения существенных корректировок в балансовую стоимость активов и обязательств в течение следующего отчётного года.

Резерв по сомнительным долгам

Общество формирует резерв по сомнительным долгам для учёта расчётных убытков, вызванных неспособностью клиентов осуществить требуемые платежи. При оценке достаточности резерва по сомнительным долгам руководство исходит из собственной оценки текущей экономической ситуации, распределения непогашенных остатков дебиторской задолженности по срокам давности, принятой практики списания, кредитоспособности клиента и изменений в условиях платежа. Изменения в экономике, отрасли или в специфических условиях заказчика могут потребовать корректировок резерва по сомнительным долгам, отражаемого в финансовой отчётности.

Текущие налоги

Российскому налоговому и валютному законодательству присущи различные интерпретации и частые изменения. Более того, интерпретация налогового законодательства налоговыми органами в отношении хозяйственных операций и деятельности Общества может не совпадать с интерпретацией руководства. В результате налоговые органы могут оспаривать правильность отражения операций, и Общество может быть обложено дополнительными налогами, штрафами и пенями, которые могут достигать значительных размеров. В России срок исковой давности, применяемый в отношении налоговых обязательств, подлежащих проверке налоговыми органами, составляет три года, предшествующих году проверки. При определённых обстоятельствах срок может быть увеличен. Более подробная информация о текущих налогах содержится в Примечании 5.

Отложенные налоговые активы

Отложенные налоговые активы анализируются на каждую отчётную дату и признаются по всем неиспользованным налоговым убыткам в той мере, в которой является вероятным получение налогооблагаемой прибыли, против которой могут быть зачтены налоговые убытки, полностью или частично. Оценка данной вероятности отражает суждения, основанные на ожидаемых показателях. При оценке вероятности последующего использования отложенного налогового актива используются различные факторы, включая прошлые результаты операционной деятельности, план операционной деятельности, истечение срока действия переноса налоговых убытков и стратегии налогового планирования. Если фактические результаты отличаются от этих оценок или если эти оценки должны быть скорректированы в будущем, то это может оказать отрицательное влияние на финансовое положение, результаты операционной деятельности и денежные потоки Общества. Если в результате какого-либо события оценка суммы отложенных налоговых активов, которые возможно реализовать в будущем, снижается, данное снижение признаётся в отчёте о совокупном доходе.



ООО «ЕвразХолдинг Финанс»

Примечания к финансовой отчетности (продолжение)

4. Доходы и расходы

Доходы по процентам

Процентный доход включал в себя следующие статьи за годы, закончившиеся 31 декабря:

<i>Тыс.руб.</i>	2014	2013
Проценты по банковским счетам и депозитам	9,867	60,315
Проценты по займам, выданным связанным сторонам (Примечание 7)	4,926,281	5,016,216
Купонный доход по облигационному займу (Примечание 7)	161,166	-
	5,097,314	5,076,531

Расходы по процентам

Процентный расход включал в себя проценты по облигациям Общества в сумме 3,539,462 тыс. рублей за 2014 год и 3,786,038 тыс. рублей за 2013 год.

Общехозяйственные и административные расходы

Общехозяйственные и административные расходы включают следующие расходы за годы, закончившиеся 31 декабря:

<i>Тыс.руб.</i>	2014	2013
Прочие профессиональные услуги	(6,294)	(5,552)
Прочее	(944)	(826)
	(7,238)	(6,378)

Социальные затраты

В 2014 году Обществом была оказана благотворительная помощь Благотворительному Фонду помощи детям "Под звездой надежды" на сумму 20,000 тыс.рублей.

5. Налог на прибыль

Основными компонентами расхода по налогу на прибыль за годы, закончившиеся 31 декабря, являются:

<i>Тыс. руб.</i>	2014	2013
Текущий налог на прибыль	(279,712)	(229,552)
Расход по отложенному налогу на прибыль, связанный с возникновением временных разниц	(25,522)	(27,271)
Расход по налогу на прибыль, отраженный в отчете о прибыли	(305,234)	(256,823)

Прибыль Общества являлась объектом обложения налогом на прибыль только в России.



ООО «ЕвразХолдинг Финанс»

Примечания к финансовой отчётности (продолжение)

5. Налог на прибыль (продолжение)

Сверка расхода по налогу на прибыль в отношении прибыли до налогообложения по установленной законом ставке с расходом по налогу на прибыль по фактической ставке налога на прибыль приводится в следующей таблице:

	2014	2013
Прибыль до налогообложения	1,529,094	1,284,115
По установленной ставке налога на прибыль 20%	(305,819)	(256,823)
Влияние расходов, не уменьшающих налогооблагаемую базу, и прочих постоянных разниц	(4,221)	-
Сумма перераспределения текущего налога в консолидированной группе налогоплательщиков (КГН), относящаяся к Обществу	4,806	-
Расход по налогу на прибыль, отраженный в отчете о прибыли	<u>(305,234)</u>	<u>(256,823)</u>

С 1 января 2014 года Общество стало членом консолидированной группы налогоплательщиков ("КГН"), в которой ОАО «ЕВРАЗ НТМК» (далее по тексту - НТМК) действует в качестве платежного агента (так называемого "Ответственного участника" в соответствии с российским законодательством). НТМК рассчитывает налог на прибыль на консолидированном уровне и налогооблагаемый доход одного члена КГН может быть уменьшен на вычитаемые расходы другого члена.

Налоговые убытки, накопленные членами на дату, когда они вошли в КГН, не могут быть использованы внутри КГН. Периоды возмещения этих неиспользованных налоговых убытков продлевается на время участия в КГН.

Движение отложенных налоговых активов и обязательств

Отложенные налоговые активы и обязательства и их движение за годы, закончившиеся 31 декабря, были следующими:

За год, закончившийся 31 декабря 2014

Тыс.руб.	Изменения, отражённые в отчете о прибыли		Изменения, отражённые в капитале	
	2014			2013
Отложенные налоговые обязательства:				
Прочее	6,335	(5,554)	-	11,889
	<u>6,335</u>	<u>(5,554)</u>	<u>-</u>	<u>11,889</u>
Отложенные налоговые активы:				
Дебиторская задолженность	6,055	(31,076)	(4,178)	41,309
	<u>6,055</u>	<u>(31,076)</u>	<u>(4,178)</u>	<u>41,309</u>
Итого отложенный налоговый актив/(обязательство)	<u>(280)</u>	<u>(25,522)</u>	<u>(4,178)</u>	<u>29,420</u>



ООО «ЕвразХолдинг Финанс»

Примечания к финансовой отчётности (продолжение)

5. Налог на прибыль (продолжение)

Движение отложенных налоговых активов и обязательств (продолжение)

За год, закончившийся 31 декабря 2013

Тыс.руб.	2013	Изменения, отражённые в отчете о прибыли	Изменения, отражённые в капитале	2012
Отложенные налоговые обязательства:				
Прочее	11,889	(7,300)	–	19,189
	11,889	(7,300)	–	19,189
Отложенные налоговые активы:				
Дебиторская задолженность	41,309	(34,571)	69,347	6,533
	41,309	(34,571)	69,347	6,533
Итого отложенный налоговый актив/(обязательство)	29,420	(27,271)	69,347	(12,656)

6. Денежные средства и их эквиваленты

Денежные средства и их эквиваленты, преимущественно состоящие из срочных депозитов (со сроком размещения не более 3 месяцев), были деноминированы в российских рублях по состоянию на 31 декабря:


Тыс.руб.	2014	2013
Денежные средства на расчетных счетах	267	934
Срочные депозиты (со сроком размещения не более 3 месяцев)	96,441	78,480
	96,708	79,414

7. Раскрытие информации о связанных сторонах

Для Общества связанными сторонами считаются предприятия, находящиеся под контролем или значительным влиянием конечной материнской компании Общества, ее акционеров и ключевого управленческого персонала. При решении вопроса о том, являются ли стороны связанными, принимается во внимание содержание взаимоотношений сторон, а не только их юридическая форма.

Связанные стороны могут вступать в сделки, которые не проводились бы между несвязанными сторонами. Цены и условия таких сделок могут отличаться от цен и условий сделок между несвязанными сторонами.

На 31 декабря 2014 и 2013 годов дебиторская задолженность связанных сторон перед Обществом отсутствовала.



ООО «ЕвразХолдинг Финанс»

Примечания к финансовой отчётности (продолжение)

7. Раскрытие информации о связанных сторонах (продолжение)

Кредиторская задолженность перед связанными сторонами по состоянию на 31 декабря включала в себя следующее:

<i>Тыс.руб.</i>	2014	2013
ЕВРАЗ НТМК	30,267	–
ЕВРАЗ ДМЗ	–	16,245
ЕвразХолдинг	629	–
ОУС	234	–
ЕвразСервис	8	–
	31,138	16,245
Минус: резерв по сомнительным долгам	–	–
	31,138	16,245

Продажа продукции и оказание услуг связанным сторонам у Общества отсутствовали в 2014 и 2013 годах, соответственно.

Приобретения у связанных сторон за годы, закончившиеся 31 декабря, включали в себя следующее:

<i>Тыс.руб.</i>	2014	2013
ОУС	2,448	2,477
ЕвразХолдинг	2,133	1,293
ЕвразСервис	150	129
	4,731	3,899

ЕВРАЗ ДМЗ (ПАО «ЕВРАЗ Днепропетровский металлургический завод») является предприятием, находящимся под контролем EVRAZ plc. Расчеты с данным предприятием представляют собой задолженность по удержанию налога на доходы нерезидента в бюджет Украины.

ООО «ЕвразСервис» является предприятием, находящимся под контролем EVRAZ plc. ЕвразСервис оказывает услуги Обществу по аренде помещения.

ООО «ЕвразХолдинг» является предприятием, находящимся под контролем EVRAZ plc. ЕвразХолдинг оказывает банковские, налоговые и юридические услуги.

ЕВРАЗ НТМК (ОАО «ЕВРАЗ Нижнетагильский металлургический комбинат») является предприятием, находящимся под контролем EVRAZ plc. Расчеты с данным предприятием представляют собой задолженность по договору о создании КГН (консолидированной группы налогоплательщиков).

ОУС (ЗАО «Объединенные учетные системы») является предприятием, находящимся под контролем EVRAZ plc. В 2014 и 2013 годах Общество приобретало услуги по ведению бухгалтерского учета у данного предприятия.



ООО «ЕвразХолдинг Финанс»

Примечания к финансовой отчётности (продолжение)


7. Раскрытие информации о связанных сторонах (продолжение)

Займы выданные связанным сторонам

Все займы деноминированы в российских рублях.

В 2014 году движение по займам, выданным связанным сторонам, было следующее:

	% ставка	Дата погашения	Баланс на 31.12.2013	Займы выданные связанным сторонам	Пр оцентный доход	Корректировка по справедливой стоимости	Поступления от погашения займов	Баланс на 31.12.2014
Evraz Group S.A.	9.97%	31/10/15	15,275,711	-	1,495,216	-	(1,491,119)	15,279,808
Evraz Group S.A.	8.42%	31/05/16	20,148,423	-	1,683,680	-	(1,679,067)	20,153,036
Evraz Group S.A.	8.77%	23/03/15	3,630,383	-	311,488	-	(302,225)	3,639,646
ЕВРАЗ ЗСМК	9.30%	31/10/15	5,647,000	-	358,508	-	(3,991,008)	2,014,500
ЕВРАЗ ЗСМК	12.00%	31/03/16	3,000,000	-	278,877	-	(278,877)	3,000,000
ЕВРАЗ ЗСМК	8.70%	31/10/15	351,000	2,649,000	130,855	-	(130,855)	3,000,000
ЕВРАЗ НТМК	8.50%	31/10/15	1,500,000	-	31,775	-	(1,531,775)	-
ЕВРАЗ Южный Стан	0.10%	28/02/15	262,339	-	32,410	-	(300)	294,449
ЕВРАЗ Южный Стан	9.40%	23/10/15	285,210	-	9,625	14,790	(9,625)	300,000
ЕВРАЗ Южный Стан	13.00%	28/02/16	404,277	464,650	42,821	6,102	(6,900)	910,950
Евразруда	11.00%	31/03/16	-	1,398,500	22,091	-	(22,091)	1,398,500
ЕВРАЗСервис	9.30%	31/10/15	229,650	14,400	15,274	-	(15,274)	244,050
ЕвразЭК	0.10%	30/04/15	21,000	12,000	27	-	(27)	33,000
ЕвразЭнергоТранс ООО	9.95%	16/10/14	-	59,400	1,053	-	(60,453)	-
МЭКОНА ООО	0.10%	17/06/14	3,800	-	3	-	(1,203)	2,600
Порт Находка	9.13%	30/04/14	-	11,000	3	-	(11,003)	-
Сибметинвест	11.00%	23/10/15	-	2,000,000	80,146	-	(80,146)	2,000,000
Сибметинвест	11.00%	23/10/15	3,028,980	-	149,786	-	(2,552,086)	626,680
Сибметинвест	8.60%	31/08/15	2,006,000	-	188,608	-	(188,608)	2,006,000
Тимир	0.50%	25/12/15	58,111	168,600	615	-	-	227,326
ТК ЕвразХолдинг	13.86%	30/11/15	-	935,000	4,971	-	-	939,971
Шахта Курейнская ООО	0.10%	31/01/16	106,679	-	9,408	-	-	116,087
Южжубассуголь	0.10%	28/02/15	878,666	-	79,041	-	(970)	956,737
ИТОГО			56,837,229	7,712,550	4,926,281	20,892	(12,353,612)	57,143,340



ООО «ЕвразХолдинг Финанс»

Примечания к финансовой отчётности (продолжение)

7. Раскрытие информации о связанных сторонах (продолжение)

Займы выданные связанным сторонам (продолжение)

В 2013 году движение по займам, выданным связанным сторонам, было следующее:

	% ставка	Дата погашения	Баланс на 31.12.2012	Займы выданные связанным сторонам	Процентный доход	Корректировка по справедл. стоимости	Поступления от погашения займов	Неденежные операции	Баланс на 31.12.2013
Evraz Group S.A.	9.97%	31/10/15	-	-	53,255	-	-	15,222,456	15,275,711
Evraz Group S.A.	8.42%	31/05/16	-	-	50,741	-	-	20,097,682	20,148,423
Evraz Group S.A.	8.77%	23/03/15	-	-	17,068	-	-	3,613,315	3,630,383
Mastercroft Finance Limited	9.27%	31/03/13	15,295,141	-	291,489	-	(15,586,630)	-	-
Mastercroft Finance Limited	9.97%	31/10/15	15,270,864	-	1,441,961	-	(1,490,369)	(15,222,456)	-
Mastercroft Finance Limited	8.42%	31/05/16	20,138,807	-	1,632,939	-	(1,674,064)	(20,097,682)	-
Mastercroft Finance Limited	8.77%	23/03/15	-	3,734,747	178,793	-	(300,225)	(3,613,315)	-
ЭВРАЗ ЗСМК	8.00%	30/04/14	4,149,000	4,678,000	474,555	-	(3,654,555)	-	5,647,000
ЭВРАЗ ЗСМК	8.50%	16/10/14	-	3,000,000	151,676	-	(151,676)	-	3,000,000
ЭВРАЗ ЗСМК	8.70%	31/10/15	-	351,000	9,327	-	(9,327)	-	351,000
НТМК ЭВРАЗ	8.50%	31/10/15	-	1,500,000	-	-	-	-	1,500,000
Южный Стан ЭВРАЗ	0.10%	28/02/15	-	446,300	14,582	(56,410)	(195)	-	404,277
Южный Стан ЭВРАЗ	0.10%	31/08/14	300,000	-	15,044	(52,405)	(300)	-	262,339
Южный Стан ЭВРАЗ	0.10%	28/02/15	242,393	24,940	21,042	(2,866)	(299)	-	285,210
Евразруда	0.10%	31/01/15	150,000	350,000	26,133	(25,778)	(500,355)	-	-
Евразруда	0.10%	28/02/15	-	1,000,000	55,969	(55,229)	(1,000,740)	-	-
ЕвразСервис	7.60%	22/03/13	181,000	-	641	-	(181,641)	-	-
ЕвразСервис	0.10%	30/04/14	-	229,650	195	-	(195)	-	229,650
ЕвразЭК МЭКОНА	0.10%	31/01/14	-	21,000	3	-	(3)	-	21,000
ООО Порт	0.10%	17/06/14	-	4,050	2	-	(252)	-	3,800
Находка Сибметинвест	9.13%	30/04/15	-	150,000	2,614	-	(152,614)	-	-
Сибметинвест	10.00%	30/04/17	2,227,569	-	21,360	-	(2,248,929)	-	-
Сибметинвест	8.00%	31/08/14	1,016,000	2,721,000	261,994	-	(970,014)	-	3,028,980
Сибметинвест	8.60%	31/08/14	-	2,006,000	98,483	-	(98,483)	-	2,006,000
Тимир ТК	0.50%	25/12/14	-	58,000	111	-	-	-	58,111
ЕвразХолдинг Шахта Грамотейнская ООО	8.00%	30/04/14	3,418,450	81,550	153,570	-	(3,653,570)	-	-
Шахта Курейнская ООО	0.10%	31/01/14	-	400,000	121	-	(400,121)	-	-
Южжубассуоль	0.10%	31/01/16	-	161,500	6,447	(27,088)	(34,180)	-	106,679
Южжубассуоль	0.10%	28/02/15	-	970,000	36,101	(126,960)	(475)	-	878,666
ИТОГО			62,389,224	21,887,737	5,016,216	(346,736)	(32,109,212)		56,837,229



ООО «ЕвразХолдинг Финанс»

Примечания к финансовой отчетности (продолжение)

7. Раскрытие информации о связанных сторонах (продолжение)

Займы выданные связанным сторонам (продолжение)

Распределения компаниям под общим контролем, отраженные в отчете об изменениях в капитале, представляют собой эффект дисконтирования дебиторской задолженности по займам, предоставленным компаниям ЕВРАЗ Южный Стан, Евразруда, Южкузбассуголь и Шахте Курейнская под 0.1% годовых. Данные займы были учтены по амортизированной стоимости, рассчитанной как приведенная стоимость будущих денежных потоков, при этом ставки дисконтирования определялись как рыночные ставки по займам с аналогичными условиями.

Приобретение долговых инструментов связанных сторон

В апреле 2014 года Общество приобрело у третьих лиц облигации ООО Сибметинвест, дочерней компании EVRAZ plc. номинальной стоимостью 2,258,000 тыс. рублей за 2,259,520 тыс. рублей.

Общество получило купонный доход по данным облигациям в сумме 161,166 тыс. рублей.

В октябре 2014 года облигации были полностью погашены эмитентом. Разница между стоимостью приобретения облигаций и их номиналом в сумме 1,520 тыс. рублей была отражена по статье «Прибыль/(убыток) от финансовых активов и обязательств».

8. Капитал

Уставный капитал

Уставный капитал Общества на 31.12.2014 равен размеру 16,700,000,000 рублей и разделен на следующие доли:

Номинальная стоимость доли ООО «СИБМЕТИНВЕСТ» - 16,700,000,000 рублей (100%).

Дивиденды

28 апреля 2014 года единственным участником Общества ООО «СИБМЕТИНВЕСТ» было принято решение распределить часть накопленной прибыли Общества по результатам 2012 года в сумме 250,000 тыс. рублей и по результатам 2013 года в сумме 750,000 тыс. рублей. В течение 2014 года дивиденды были полностью выплачены.

9. Займы и кредиты

По состоянию на 31 декабря 2014 и 2013 годов общие суммы кредитов и займов, по которым начисляются проценты, состояли из долгосрочных облигационных займов.

Краткосрочные и долгосрочные кредиты и займы по состоянию на 31 декабря были деноминированы в рублях и включали в себя следующее:


Тыс.руб.	2014	2013
Облигации с процентной ставкой 8.75% к погашению в 2015 году	3,884,747	3,884,747
Облигации с процентной ставкой 9.95% к погашению в 2015 году	15,000,000	15,000,000
Облигации с процентной ставкой 8.4% к погашению в 2016 году	20,000,000	20,000,000
Несамортизированные затраты по привлечению заемных средств	(31,675)	(59,032)
Проценты к уплате	492,852	483,229

39,345,924

39,308,944

Аудиторское заключение

28



ООО «ЕвразХолдинг Финанс»

Примечания к финансовой отчётности (продолжение)

9. Займы и кредиты (продолжение)

Среднегодовые эффективные процентные ставки по состоянию на 31 декабря составляли:

	2014	2013
Рубли	9.00%	9.03%

Продление срока обращения облигаций с процентной ставкой 9.25% к погашению в 2013 году

В марте 2013 года держатели рублевых облигаций с процентной ставкой 9.25% годовых получили право принять новую ставку купона 8.75% годовых со сроком погашения 20 марта 2015 года или потребовать от Общества выкупа облигаций по номинальной стоимости. По состоянию на 26 марта 2013 года, дату истечения срока реализации полученного права, Общество выкупило облигаций на сумму 12,265,253 тыс. рублей. Оставшиеся облигации общей номинальной стоимостью 2,734,747 тыс. рублей продолжают свое обращение на Московской бирже.

Общество имеет право продать выкупленные облигации на рынке в любое время по своему усмотрению. В апреле и мае 2013 года Общество реализовало часть облигаций по 1,000 рублей за штуку и получило 1,150,000 тыс. рублей.

Несамортизированные затраты по привлечению заемных средств

Несамортизированные затраты по привлечению заемных средств представляют собой комиссионное вознаграждение и транзакционные издержки, оплаченные Обществом при размещении облигаций.


10. Цели и принципы управления финансовыми рисками

Кредитный риск

Кредитный риск – это риск невыполнения контрактных обязательств контрагентом и возникновения, в связи с этим, финансовых убытков у Общества. Финансовые инструменты, по которым у Общества возникает потенциальный кредитный риск, представлены, в основном, денежными средствами и дебиторской задолженностью по займам, предоставленным связанным сторонам.

С целью контроля над кредитным риском, относящимся к денежным средствам, Общество размещает свободные денежные средства, деноминированные преимущественно в российских рублях, в известных своей надежностью крупных российских банках и в российских дочерних банках зарубежных банков, имеющих надёжную репутацию. Руководство на периодической основе пересматривает кредитоспособность банков, в которых размещены денежные средства.

В Обществе отсутствует значительная концентрация кредитного риска. Общество рассматривает контрагентов, являющихся связанными сторонами, как имеющие схожие характеристики.



ООО «ЕвразХолдинг Финанс»

Примечания к финансовой отчётности (продолжение)

10. Цели и принципы управления финансовыми рисками (продолжение)

Кредитный риск (продолжение)

На 31 декабря максимальная подверженность кредитному риску равна балансовой стоимости финансовых активов, раскрытых в таблице ниже:

Тыс.руб.	2014	2013
Займы, предоставленные связанным сторонам	57,143,340	56,837,229
Дебиторская задолженность	59	-
Денежные средства и их эквиваленты	96,708	79,414
	57,240,107	56,916,643

Анализ по срокам возникновения торговой и прочей дебиторской задолженности, выданных займов связанным сторонам на 31 декабря представлен в таблице ниже:

Тыс. руб.	2014		2013	
	Общая сумма	Резерв	Общая сумма	Резерв
Непросроченная	57,140,740	-	56,837,229	-
Просроченная:				
менее 6 месяцев	-	-	-	-
6-12 месяцев	2,600	-	-	-
более года	59	-	-	-
	57,143,399	-	56,837,229	-

Риск ликвидности

Риск ликвидности - это риск того, что Общество будет не способно обеспечить исполнение своих финансовых обязательств по мере их наступления. Подход Группы EVRAZ plc к управлению риском ликвидности заключается в обеспечении того, что Общество в любой момент времени будет обладать достаточным запасом ликвидности для выполнения своих обязательств по мере их наступления, как в стандартных условиях, так и в условиях рыночной напряженности, без понесения недопустимых убытков или риска нанесения ущерба репутации Общества.

Группа EVRAZ plc управляет риском ликвидности путем поддержания адекватных денежных резервов и заемных средств, посредством постоянного анализа прогнозных и текущих денежных потоков и сопоставления сроков платежей по финансовым активам и обязательствам.

Группа EVRAZ plc осуществляет управление риском ликвидности Общества путём поддержания достаточного уровня денежных и заёмных средств, отслеживания прогнозного и фактического движения денежных средств, сопоставления сроков погашения финансовых активов и обязательств. Ежемесячно Общество составляет детальный финансовый план для обеспечения уверенности в том, что оно имеет достаточно денежных средств на покрытие операционных расходов, финансовых обязательств и осуществление инвестиционной деятельности по мере их возникновения. Кроме того, Общество использует прогнозы для выявления потенциальных и фактических рисков в отношении соблюдения ограничительных финансовых условий по облигациям. В случае возникновения риска несоблюдения таких ограничительных условий, Группа EVRAZ plc рассматривает ряд возможных мероприятий, включая погашение обязательств, рефинансирование и пересмотр ограничительных условий.



ООО «ЕвразХолдинг Финанс»

Примечания к финансовой отчетности (продолжение)

10. Цели и принципы управления финансовыми рисками (продолжение)

Риск ликвидности (продолжение)

Все финансовые обязательства являются производными финансовыми инструментами и представляют собой процентные облигации, выпущенные на открытом рынке (Примечание 9). Исполнение обязательств по облигациям обеспечивается поручительством Evraz Group S.A. (дочерней компанией EVRAZ plc) в соответствии с условиями, установленными в решении о выпуске ценных бумаг.


Следующие две таблицы представляет собой свод финансовых обязательств Общества, составленный на основании недисконтированных платежей по контрактам, включая проценты:

2014 год, закончившийся 31 декабря

Тыс.руб.	Менее				Итого
	3 месяцев	3-12 месяцев	От 1 до 2 лет	От 2 до 5 лет	
Задолженность с фиксированной процентной ставкой					
Кредиты и займы					
<i>Основной долг</i>	3,884,747	15,000,000	20,000,000	–	38,884,747
<i>Проценты</i>	169,507	3,172,500	1,680,000	–	5,022,007
Итого задолженность с фиксированной процентной ставкой	4,054,254	18,172,500	21,680,000	–	43,906,754
Беспроцентная задолженность					
Торговая и прочая кредиторская задолженность	5	–	–	–	5
Кредиторская задолженность перед связанными сторонами	31,138	–	–	–	31,138
Итого беспроцентная задолженность	31,143	–	–	–	31,143
	4,085,397	18,172,500	21,680,000	–	43,937,897

2013 год, закончившийся 31 декабря

Тыс.руб.	Менее				Итого
	3 месяцев	3-12 месяцев	От 1 до 2 лет	От 2 до 5 лет	
Задолженность с фиксированной процентной ставкой					
Кредиты и займы					
<i>Основной долг</i>	–	–	18,884,747	20,000,000	38,884,747
<i>Проценты</i>	169,505	3,333,044	3,333,042	837,606	7,673,197
Итого задолженность с фиксированной процентной ставкой	169,505	3,333,044	22,217,789	20,837,606	46,557,944
Беспроцентная задолженность					
Торговая и прочая кредиторская задолженность	10	–	–	–	10
Кредиторская задолженность перед связанными сторонами	16,245	–	–	–	16,245
Итого беспроцентная задолженность	16,255	–	–	–	16,255
	185,760	3,333,044	22,217,789	20,837,606	46,574,199



Примечания к финансовой отчетности (продолжение)

10. Цели и политика управления финансовыми рисками (продолжение)

Рыночный риск

Рыночный риск – это риск изменений в рыночных ценах, таких как курсы валют, процентные ставки, которые могут повлиять на доходы Общества или стоимость финансовых активов. Целью управления рыночным риском является установление контроля над влияниями рыночного риска, и одновременно, оптимизация дохода, связанного с принятием риска.

Риск изменения процентных ставок

Общество привлекает заемные средства с фиксированной процентной ставкой.

Общество подвержено риску изменения процентных ставок по обязательствам с плавающей процентной ставкой. Общество составляет анализы текущих процентных ставок. В случае изменений текущих рыночных фиксированных или плавающих процентных ставок руководство может рассмотреть вопрос о рефинансировании какого-либо долга на более благоприятных условиях.

Общество не владеет финансовыми активами с плавающей процентной ставкой.

Анализ чувствительности справедливой стоимости для инструментов с фиксированной ставкой

Общество не учитывает какие-либо финансовые активы и обязательства с фиксированной процентной ставкой по методу признания изменения их справедливой стоимости в отчете о прибыли. Таким образом, изменения процентных ставок на отчетную дату не влияет на прибыль Общества.

Общество не учитывает какие-либо финансовые активы с фиксированной процентной ставкой как активы, удерживаемые для продажи. Таким образом, изменения процентных ставок на отчетную дату не влияет на капитал Общества.

Валютный риск

Продажи, покупки, депозиты и займы, номинированные в валюте, отличной от функциональной валюты Общества, подвергают Общество валютному риску.

В 2014 и 2013 годах у Общества отсутствовали операции, номинированные в валюте, отличной от функциональной валюты.

Справедливая стоимость финансовых инструментов

Общество использует следующую иерархию для определения справедливой стоимости финансовых инструментов и раскрытия информации о ней в разрезе видов оценки:

- Уровень 1: цены на активных рынках по идентичным активам и обязательствам (без каких-либо корректировок);
- Уровень 2: другие методы, все исходные данные для которых, оказывающие существенное влияние на отражаемую справедливую стоимость, наблюдаются на рынке, либо непосредственно, либо опосредованно; и
- Уровень 3: методы, в которых используются исходные данные, оказывающие существенное влияние на отражаемую справедливую стоимость, которые не основываются на наблюдаемой рыночной информации (ненаблюдаемые исходные данные).



ООО «ЕвразХолдинг Финанс»

Примечания к финансовой отчётности (продолжение)

10. Цели и политика управления финансовыми рисками (продолжение)

Справедливая стоимость финансовых инструментов (продолжение)

Балансовая стоимость финансовых инструментов, представленных денежными средствами, краткосрочной дебиторской и кредиторской задолженностью, краткосрочными займами выданными, приблизительно соответствует их справедливой стоимости.

У Общества отсутствуют финансовые инструменты, оцениваемые по справедливой стоимости.

Нижеследующая таблица представляет финансовые инструменты, балансовая стоимость которых отличается от справедливой стоимости на 31 декабря.

Тыс.руб.

	2014		2013	
	Балансовая стоимость	Справедливая стоимость	Балансовая стоимость	Справедливая стоимость
Облигации с процентной ставкой 8.75% к погашению в 2015 году	3,980,668	3,923,950	3,979,737	3,948,183
Облигации с процентной ставкой 9.95% к погашению в 2015 году	15,255,950	14,058,265	15,239,875	15,186,670
Облигации с процентной ставкой 8.40% к погашению в 2016 году	20,109,306	16,829,138	20,089,332	19,376,564
	39,345,924	34,811,353	39,308,944	38,511,417

Справедливая стоимость неконвертируемых облигаций была определена на основании рыночных котировок (Уровень 1).

11. События после отчётной даты

17 марта 2015 года Общество заключило договор займа, в соответствии с которым оно предоставляет ОАО ЕВРАЗ Объединенный ЗСМК 3 млрд. рублей под 15.65% годовых и сроком погашения до 30 ноября 2016 года.



Всего пронумеровано и сброшюровано 33

(ТРИДУНАТЬ ТРИ) ЛИСТОВ

Партнер, Директор департамента
международной отчетности ООО «ФБУ

Бирин А.О.

Руководитель аудиторской проверки

Сунгурова П.В.

